

平成27年度

入学者選抜結果情報



広島大学

平成27年度入学者選抜の結果をお知らせします。

目 次

1. 入学試験実施状況	1
2. 競争率（受験者／合格者）推移	7
3. 出身高等学校等所在都道府県別志願者，合格者状況	8
4. 出身高等学校等所在（広島県内，県外）別志願者，合格者状況	12
5. 高等学校等卒業年度別受験者，合格者状況	14
6. 高等学校等卒業年度別割合	16
7. 現役受験者，合格者推移	16
8. 年齢別受験者，合格者状況	17
9. 高等学校等課程別受験者，合格者状況	18
10. 選択科目別受験者，合格者状況.....	19
11. 調査書状況	22
12. 学部，学科等別最高・最低・平均得点 （総合点，大学入試センター試験，個別学力検査等）	23
13. 学部，学科等別最高・最低・平均得点（個別学力検査等 受験者）	25

1. 入学試験実施状況

学部等	入学定員	試験日程	募集人員	志願者数	受験者数	合格者数	合格者総数	入学辞退者数	入学者数	
総合科学部	130	AO(I)	12	57	41	13	146	13	133	
		AO(帰国)	若干名	8	6	2				
		AO(フェニックス)	若干名	2	2	1				
		前期	100	270	267	108				
		後期	18	◎ 2 191	◎ 1 96	22				
文学部	140	AO(III)	25	105	42	25	◎ 1 156	8	◎ 1 148	
		AO(フェニックス)	若干名	3	3	1				
		前期	95	185	178	107				
		後期	20	◎ 2 101	◎ 1 33	◎ 1 23				
教育学部	495	AO(I)	54	163	143	59	536	13	523	
		AO(II)	41	94	77	24				
		AO(フェニックス)	若干名	0	0	0				
		前期	332	655	645	374				
		後期	68	◎ 1 451	194	79				
法学部	昼間コース	140	前期	110	280	271	128	166	18	148
	後期		30	◎ 1 228	76	38				
	夜間主コース	40	AO(II)	5	0	0	0	53	8	45
			AO(社会人)	20	9	8	6			
AO(フェニックス)			若干名	5	4	0				
		前期	10	65	62	37				
		後期	5	54	25	10				
経済学部	昼間コース	150	AO(II)	15	22	22	8	◎ 1 169	18	◎ 1 151
			前期	110	◎ 4 237	◎ 3 228	◎ 1 134			
			後期	25	◎ 4 137	◎ 3 28	27			
	夜間主コース	60	AO(II)	15	13	12	10	84	20	64
AO(社会人)			10	14	13	11				
AO(フェニックス)			若干名	1	1	1				
		前期	27	76	65	54				
		後期	8	87	23	8				
理学部	230	AO(I)	39	87	82	40	276	21	(国) 1 (韓) 1	255
		前期	143	268	261	161				
		後期	48	342	151	75				
医学部	240	AO(II)	20	51	51	11	256	7	249	
		推薦	20	69	69	20				
		前期	180	882	826	203				
		後期	20	303	133	22				(追加合格2名を含む)
歯学部	93	AO(II)	13	36	27	8	103	9	94	
		前期	60	◎ 1 275	◎ 1 250	68				
		後期	20	◎ 1 369	◎ 1 206	27				(追加合格2名を含む)
薬学部	60	AO(II)	12	61	31	5	64	2	62	
		前期	48	◎ 1 176	◎ 1 170	59				
工学部	490	AO(I)	20	40	39	21	544	24	(韓) 6 (マ) 3	520
		AO(II)	15	22	22	5				
		前期	416	◎ 1 1,080	◎ 1 1,063	469				
		後期	39	◎ 1 289	90	49				
生物生産学部	90	AO(II)	15	39	35	15	108	4	104	
		AO(フェニックス)	若干名	1	1	1				
		前期	65	174	168	81				
		後期	10	60	17	11				
合計	2,358	AO	331	833	662	267	◎ 2 2,661	165	◎ 2 (国) 1 (韓) 7 (マ) 3	2,496
		推薦	20	69	69	20				
		前期	1,696	◎ 7 4,623	◎ 6 4,454	◎ 1 1,983				
		後期	311	◎ 12 2,612	◎ 6 1,072	◎ 1 391				

(注) 1 合格者数には、追加合格の合格者数を含みます。

2 ◎は私費外国人留学生を外数で示します。

3 (国)は国費留学生を、(韓)は日韓共同理工系学部留学生を、(マ)はマレーシア政府派遣留学生をそれぞれ外数で示します。

4 AOはAO入試を、AO(I)、AO(II)、AO(III)はそれぞれAO入試総合評価方式I型、II型、III型を、AO(帰国)、AO(社会人)は、それぞれAO入試対象別評価方式帰国生入試、社会人入試を、AO(フェニックス)はAO入試フェニックス方式を示します。

5 AO入試の受験者数は、第2次選考受験者を示します。

6 推薦は、推薦入試(ふるさと枠)を示します。

平成27年度 広島大学個別学力検査「前期日程」実施状況

学 部	学科・類(系)・コース・専攻	募集人員	志 願 者 数	受 験 者 数	合 格 者 数	入 学 者 数	
総合科学部	総合 科 学 科	100	270	267	108	105	
文学部	人 文 学 科	95	185	178	107	102	
教育学部	第一類 (学校教育系)	初等教育教員養成コース	132	177	172	116	114
		特別支援教育教員養成コース		45	44	25	25
		小 計		222	216	141	139
	第二類 (科学文化教育系)	自然系コース	55	47	46	20	20
		数理系コース		35	35	16	16
		技術・情報系コース		25	25	15	15
		社会系コース		28	28	16	16
		小 計		135	134	67	67
	第三類 (言語文化教育系)	国語文化系コース	58	28	28	20	19
		英語文化系コース		20	20	18	18
		日本語教育系コース		53	53	24	23
		小 計		101	101	62	60
	第四類 (生涯活動教育系)	健康スポーツ系コース	51	36	36	18	18
		人間生活系コース		38	37	18	18
		音楽文化系コース		33	32	15	15
造形芸術系コース		13		13	6	6	
小 計		120		118	57	57	
第五類 (人間形成基礎系)	教育学系コース	36	40	40	25	24	
	心理学系コース		37	36	22	22	
	小 計		77	76	47	46	
	計	332	655	645	374	369	
法学部	法 学 科	昼 間 コ ー ス	110	280	271	128	117
		夜 間 主 コ ー ス	10	65	62	37	33
経済学部	経済学科	昼 間 コ ー ス	110	◎4 237	◎3 228	◎1 134	◎1 123
		夜 間 主 コ ー ス	27	76	65	54	37
理学部	数 学 科	26	47	47	31	31	
	物 理 科 学 科	36	80	79	40	40	
	化 学 科	39	66	63	45	43	
	生 物 科 学 科	27	43	40	28	26	
	地 球 惑 星 シ ス テ ム 学 科	15	32	32	17	15	
	計	143	268	261	161	155	
医学部	医 学 科	75	659	608	76	76	
	保健学科	看 護 学 専 攻	52	113	111	64	60
		理 学 療 法 学 専 攻	27	62	60	31	30
		作 業 療 法 学 専 攻	26	48	47	32	32
		小 計	105	223	218	127	122
計	180	882	826	203	198		
歯学部	歯 学 科	33	◎1 149	◎1 131	35	34	
	口腔健康科学科	口 腔 保 健 学 専 攻	15	66	59	18	16
		口 腔 工 学 専 攻	12	60	60	15	14
		小 計	27	126	119	33	30
計	60	◎1 275	◎1 250	68	64		
薬学部	薬 学 科	33	134	129	35	34	
	薬 科 学 科	15	◎1 42	◎1 41	24	23	
	計	48	◎1 176	◎1 170	59	57	
工学部	第一類 (機械システム工学系)	92	258	255	105	102	
	第二類 (電気・電子・システム・情報系)	112	315	311	132	131	
	第三類 (化学・バイオ・プロセス系)	92	◎1 188	◎1 184	100	99	
	第四類 (建設・環境系)	120	319	313	132	129	
	計	416	◎1 1,080	◎1 1,063	469	461	
生物生産学部	生 物 生 産 学 科	65	174	168	81	80	
合 計		1,696	◎7 4,623	◎6 4,454	◎1 1,983	◎1 1,901	

(注) 1. ◎印は、私費外国人留学生を外数で示します。
 2. 募集人員、志願者数、受験者数及び合格者数は、A0入試及び推薦入試を除きます。
 3. 追加合格の合格者数は含みません。

平成27年度 広島大学個別学力検査「後期日程」実施状況

学 部	学科・類(系)・コース・専攻	募集人員	志 願 者 数	受 験 者 数	合 格 者 数	入 学 者 数	
総合科学部	総 合 科 学 科	18	◎2 191	◎1 96	22	12	
文学部	人 文 学 科	20	◎2 101	◎1 33	◎1 23	◎1 20	
教育学部	第一類 (学校教育系)	初等教育教員養成コース		146	50	36	32
		特別支援教育教員養成コース	31	21	13	3	2
		小 計		167	63	39	34
	第二類 (科学文化教育系)	自然系コース	14	18	6	4	4
		数理系コース		9	1	1	1
		技術・情報系コース		9	6	3	2
		社会系コース		36	13	6	6
		小 計		72	26	14	13
	第三類 (言語文化教育系)	国語文化系コース					
		英語文化系コース					
		日本語教育系コース					
		小 計					
	第四類 (生涯活動教育系)	健康スポーツ系コース	14	74	43	6	6
		人間生活系コース		18	11	3	3
		音楽文化系コース		36	16	3	2
		造形芸術系コース		15	8	3	3
		小 計		143	78	15	14
	第五類 (人間形成基礎系)	教育学系コース	9	28	8	6	6
		心理学系コース		◎1 41	19	5	4
小 計		◎1 69		27	11	10	
計		68	◎1 451	194	79	71	
法学部	法 学 科	昼 間 コ ー ス	30	◎1 228	76	38	31
		夜 間 主 コ ー ス	5	54	25	10	7
経済学部	経済学科	昼 間 コ ー ス	25	◎4 137	◎3 28	27	20
		夜 間 主 コ ー ス	8	87	23	8	6
理学部	数 学 科	14	108	55	17	16	
	物 理 科 学 科	20	127	55	31	23	
	化 学 科	10	87	30	18	16	
	生 物 科 学 科						
	地 球 惑 星 シ ス テ ム 学 科	4	20	11	9	5	
	計	48	342	151	75	60	
医学部	医 学 科	20	303	133	20	18	
	保健学科	看 護 学 専 攻					
		理 学 療 法 学 専 攻					
		作 業 療 法 学 専 攻					
		小 計					
計	20	303	133	20	18		
歯学部	歯 学 科	15	322	177	16	15	
	口腔健康科学科	口 腔 保 健 学 専 攻					
		口 腔 工 学 専 攻	5	◎1 47	◎1 29	9	5
		小 計	5	◎1 47	◎1 29	9	5
計	20	◎1 369	◎1 206	25	20		
薬学部	薬 学 科						
	薬 科 学 科						
	計						
工学部	第一類 (機械システム工学系)	8	66	22	8	6	
	第二類 (電気・電子・システム・情報系)	13	63	16	13	8	
	第三類 (化学・バイオ・プロセス系)	8	81	25	15	9	
	第四類 (建設・環境系)	10	◎1 79	27	13	10	
	計	39	◎1 289	90	49	33	
生物生産学部	生 物 生 産 学 科	10	60	17	11	8	
合 計		311	◎12 2,612	◎6 1,072	◎1 387	◎1 306	

- (注) 1. ◎印は、私費外国人留学生を外数で示します。
 2. 募集人員、志願者数、受験者数及び合格者数は、A0入試及び推薦入試を除きます。
 3. 追加合格の合格者数は含みません。

平成27年度広島大学AO入試実施状況
【総合評価方式】

I型(大学入試センター試験を課さない入試)

学部・学科等		募集人員	志願者数	第1次選考 合格者数	最終選考 受験者数	最 終 合格者数	入学者数	
総合科学部	総合科学科	12	57	41	41	13	13	
教育学部	第二類 (科学文化教育系)	数理系コース	5	27	14	13	5	5
		国語文化系コース	7	19	18	18	6	6
	第三類 (言語文化教育系)	英語文化系コース	8	18	16	16	9	9
		日本語教育系コース	11	30	27	27	12	12
		健康スポーツ系コース	10	26	26	26	12	12
	第四類 (生涯活動教育系)	人間生活系コース	3	7	7	7	3	3
		音楽文化系コース	5	28	28	28	6	6
造形芸術系コース		5	8	8	8	6	6	
理学部	化学科	10	16	16	16	11	11	
	生物科学科 一般型	5	15	11	11	5	5	
合 計		81	251	212	211	88	88	

学部・学科等		募集人員	志願者数	受験者数	合格者数	入学者数
理学部	数学科	7	29	29	7	7
	物理科学科	10	13	13	8	8
	生物科学科 科学オリンピック型	2	4	4	4	4
	地球惑星システム学科	5	10	9	5	5
工学部	第三類(化学・バイオ・プロセス系)	15	25	24	16	16
	第四類(建設・環境系)	5	15	15	5	5
合 計		44	96	94	45	45

平成27年度広島大学AO入試実施状況
【総合評価方式】

Ⅱ型(大学入試センター試験を課す入試)

学部・学科等			募集人員	志願者数	第1次選考 合格者数	第2次選考 受験者数	第2次選考 合格者数	最終 合格者数	入学者数	
教育学部	第一類 (学校教育系)	初等教育教員養成 コース	10	35	22	22	12	9	9	
		特別支援教育教員 養成コース	7	10	10	10	7	3	3	
	第二類 (科学文化教育系)	自然系コース	6	14	14	14	8	5	5	
		技術・情報系コース	4	5	5	5	2	1	1	
		社会系コース	4	13	9	9	4	2	2	
	第五類 (人間形成基礎系)	教育学系コース	5	11	11	11	5	3	3	
		心理学系コース	5	6	6	6	5	1	1	
医学部	医学科		5	12	12	12		4	4	
	保健学科	看護学専攻	一般型	5	17	17	17	7	4	4
			専門型	3	0	0	0	0	0	0
		理学療法専攻	3	13	13	13	4	3	3	
		作業療法専攻	4	9	9	9	4	0	0	
歯学部	歯学科		5	25	16	16		3	3	
	口腔健康科 学科	口腔保健学専攻	5	7	7	7		5	5	
		口腔工学専攻	3	4	4	4		0	0	
薬学部	薬学科		5	52	22	22		5	5	
	薬科学科		7	9	9	9		0	0	
工学部	第一類(機械システム工学系)		5	13		13	3	2	2	
	第二類(電気・電子・システム・情報系)		10	9		9	4	3	3	
生物生産 学部	生物生産学科	A型(専門型)	2	2	2	2	2	2	2	
		B型(研究者養成型)	4	6	6	6	4	2	2	
		C型(一般型)	9	31	27	27	12	11	11	
合計			116	303	221	243	83	68	68	

学部・学科等			募集人員	志願者数	受験者数	合格者数	入学者数
法学部	法学科 夜間主コース		5	0	0	0	0
経済学部	経済学科 昼間コース	A 選抜	13	13	13	6	6
		B 選抜	2	9	9	2	2
	経済学科 夜間主コース		15	13	12	10	10
合計			35	35	34	18	18

Ⅲ型(ゼミナール(授業)への出席を課す入試)

学部・学科等		募集人員	志願者数	第1次選考 合格者数	最終選考 受験者数	最終 合格者数	入学者数
文学部	人文学科	25	105	42	42	25	25

平成27年度広島大学AO入試(対象別評価方式)実施状況

【帰国生入試】

学部・学科等		募集人員	志願者数	受験者数	合格者数	入学者数
総合科学部	総合科学科	若干名	8	6	2	2

【社会人入試】

学部・学科等		募集人員	志願者数	受験者数	合格者数	入学者数
法学部	法学科 夜間主コース	20	9	8	6	5
経済学部	経済学科 夜間主コース	10	14	13	11	10
計		30	23	21	17	15

平成27年度広島大学AO入試(フェニックス方式)実施状況

学部・学科等		募集人員	志願者数	受験者数	合格者数	入学者数
総合科学部	総合科学科	若干名	2	2	1	1
文学部	人文学科	若干名	3	3	1	1
法学部	法学科 夜間主コース	若干名	5	4	0	0
経済学部	経済学部 夜間主コース	若干名	1	1	1	1
生物生産学部	生物生産学科	若干名	1	1	1	1
計		若干名	12	11	4	4

教育学部は志願者なし

平成27年度広島大学推薦入試(ふるさと枠)実施状況

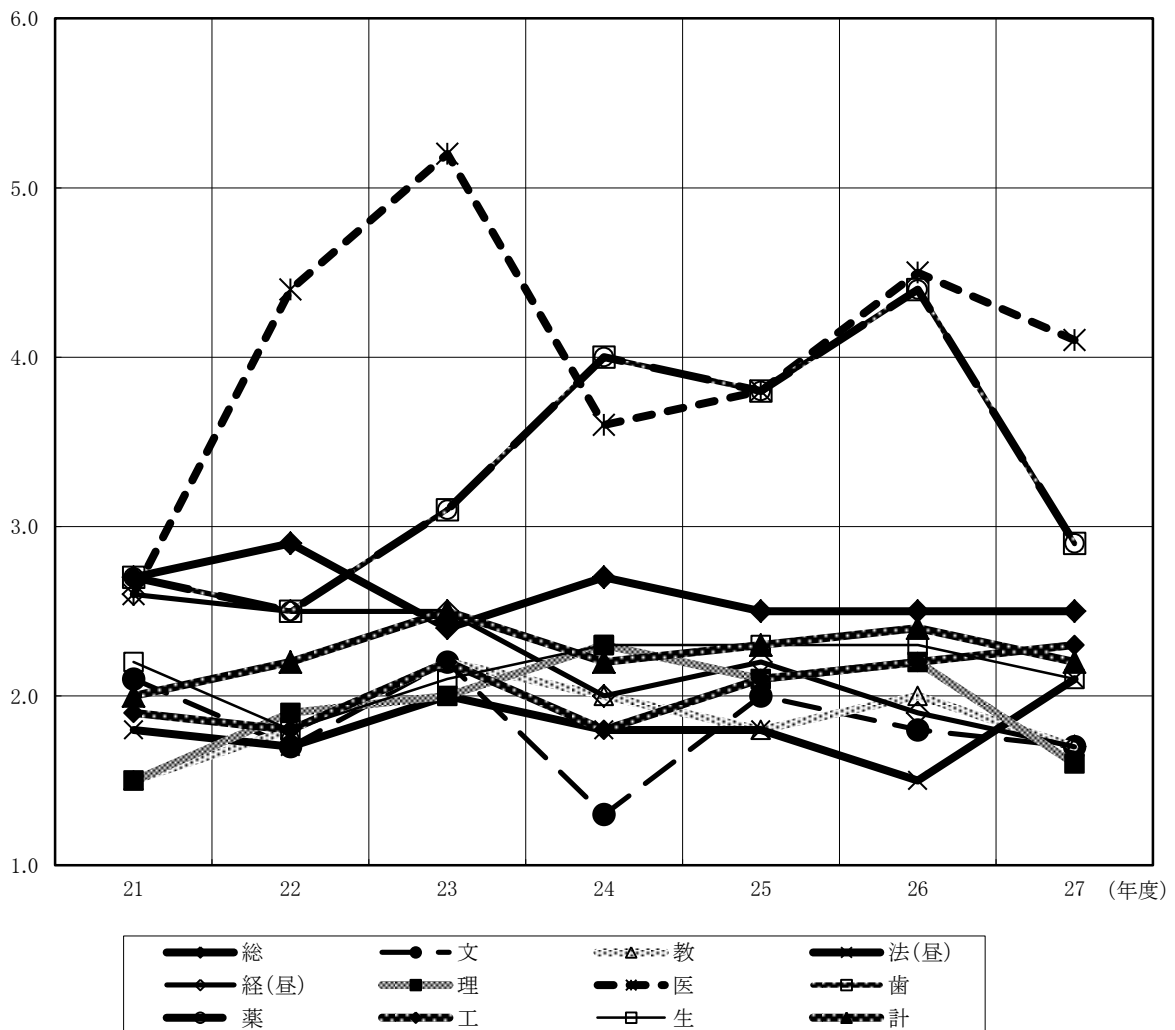
学部・学科等		募集人員	志願者数	受験者数	合格者数	入学者数
医学部	医学科	広島県コース	18	61	61	18
		岡山県コース	2	8	8	2
		計	20	69	69	20

2. 競争率(受験者/合格者)推移

年度	学部	総	文	教	法(昼)	法(夜)	経(昼)	経(夜)	理	医	歯	薬	工	生	全体
		23	前後	2.4	2.2	2.2	2.0	1.9	2.5	1.8	2.0	5.2	2.7	3.1	2.2
		3.7	1.5	3.3	3.1	1.9	1.6	1.3	3.4	3.0	9.5	5.4	3.1	3.2	3.3
24	前後	2.7	1.3	2.0	1.8	1.7	2.0	2.0	2.3	3.6	2.1	4.0	1.8	2.3	2.2
		2.9	1.1	2.1	2.6	4.1	1.7	1.8	3.1	4.1	6.4	3.2	1.9	2.6	2.7
25	前後	2.5	2.0	1.8	1.8	1.5	2.2	2.2	2.1	3.8	3.4	3.8	2.1	2.3	2.3
		3.5	1.9	2.6	2.2	2.8	1.3	1.2	2.7	3.6	5.5	3.0	2.0	2.3	2.6
26	前後	2.5	1.8	2.0	1.5	2.1	1.9	2.0	2.2	4.5	3.7	4.4	2.2	2.3	2.4
		2.9	1.3	2.4	2.8	1.8	1.3	1.6	2.8	4.4	7.6	4.4	1.5	3.8	2.7
27	前後	2.5	1.7	1.7	2.1	1.7	1.7	1.2	1.6	4.1	3.7	2.9	2.3	2.1	2.2
		4.4	1.4	2.5	2.0	2.5	1.0	2.9	2.0	6.7	8.2	1.8	1.5	2.8	

【前期日程】

(競争率)



3. 出身高等学校等所在都道府県別志願者、合格者状況

※すべての入試日程（私費外国人留学生入試含む）を対象
 [上段－合格者，下段－志願者，（ ）内は女子で内数]

都道府県	学部														合計
	総合科学部	文学部	教育学部	法学部(昼)	法学部(夜)	経済学部(昼)	経済学部(夜)	理学部	医学部	歯学部	薬学部	工学部	生物生産学部		
北海道 (01)			(2) 4	1		1	2	(1) 3			(1) 1	2		(4) 14	
	3	(1) 2	(2) 7	6	1	1	2	(1) 6	(2) 13	1	(1) 2	(1) 10		(8) 54	
青森 (02)								1				(1) 1		(1) 2	
						1	1					(2) 3		(2) 5	
岩手 (03)								1				1	1	3	
					2		1	1				1	1	6	
宮城 (04)	(1) 1		1		1					(1) 1		(1) 4	1	(3) 9	
	(2) 3		(1) 3		1				(1) 6	(3) 3	1	(1) 7	1	(8) 25	
秋田 (05)															
												2		2	
山形 (06)		(1) 1	1									1		(1) 3	
	(1) 1	(1) 1	1	1						(1) 3		3		(3) 10	
福島 (07)								1						1	
	1							1	(1) 3	(1) 2				(2) 7	
茨城 (08)			(1) 1		(1) 1		1	(1) 3	(1) 3	(1) 1		4	1	(5) 15	
	(1) 1	1	(2) 3	(1) 2	(1) 1		2	(2) 5	(2) 6	(3) 5	(1) 1	(1) 10	1	(14) 38	
栃木 (09)				(1) 3		1		1				2		(1) 7	
	1	(1) 1		(1) 3		1		2	(1) 2	(1) 1		4	(1) 1	(5) 17	
群馬 (10)		(1) 1	1	(1) 1								2	(1) 1	(3) 6	
	(1) 1	(1) 1	1	(1) 1		1		(2) 4	(1) 4	(1) 1		3	(1) 1	(7) 18	
埼玉 (11)					(1) 1									(1) 1	
	(1) 2		(1) 4	1	(1) 1			2	(4) 14	(1) 3		(1) 4	(1) 1	(10) 32	
千葉 (12)	1		(1) 1		(2) 2			1	1			1		(3) 7	
	3		(2) 2	2	(2) 2			1	(4) 12	(3) 3		(2) 4	1	(13) 30	
東京 (13)	(1) 2		(1) 1			1		4	(3) 5	(1) 5				(6) 18	
	(3) 6	(1) 1	(3) 10	(2) 7		(2) 6		(3) 10	(12) 60	(7) 19	(1) 2	(1) 9	(2) 3	(37) 133	

都道府県	学部														合計
	総合科学部	文学部	教育学部	法学部(昼)	法学部(夜)	経済学部(昼)	経済学部(夜)	理学部	医学部	歯学部	薬学部	工学部	生物生産学部		
神奈川 (14)			(3) 3	(1) 1				1	2					(4) 7	
	1	(2) 3	(4) 6	(2) 4	1	(1) 1		3	(10) 26	(3) 4		5		(22) 54	
新潟 (15)		1	(1) 1	1		1						1		(1) 5	
		(1) 2	(2) 3	1	(1) 1	1			(1) 1	(2) 3		2		(7) 14	
富山 (16)			(1) 2				1							(1) 3	
	2		(1) 3	1		2	2	(2) 2	3	(1) 3		(1) 6		(5) 24	
石川 (17)		(2) 2					2	1	(1) 1			1		(3) 7	
		(2) 4	(3) 5	1		2	5	(4) 6	(2) 9	(2) 6		5		(13) 43	
福井 (18)		(2) 4	4	(1) 1		(1) 2		(1) 4	(1) 2		(1) 1	(1) 5		(8) 23	
	2	(3) 6	(1) 12	(1) 3		(2) 3		(1) 5	(1) 5	(1) 5	(1) 1	(3) 10	1	(14) 53	
山梨 (19)		1						(1) 2			1	1		(1) 5	
	1	(1) 3						(1) 2	(1) 1		1	2		(3) 10	
長野 (20)			1					1	1			2		5	
	2	(1) 2	(1) 4	(1) 3		1		5	(2) 7	(3) 5	1	(1) 6		(9) 36	
岐阜 (21)	1	1	(4) 4	1	(1) 1	(1) 3	1	10		2		5	(1) 2	(7) 31	
	5	2	(8) 11	3	(1) 1	(1) 5	4	15	(1) 2	(2) 9	(2) 2	(1) 9	(1) 2	(15) 70	
静岡 (22)	(1) 2	(2) 4	(1) 8	(2) 3		5	1	(1) 6	(2) 2	(1) 1		(1) 23	(1) 2	(12) 57	
	(3) 6	(3) 7	(4) 18	(3) 7		9	1	(3) 18	(3) 18	(5) 11	(2) 4	(1) 38	(1) 4	(28) 141	
愛知 (23)	(2) 2	6	(5) 10	(2) 6		(1) 5		(3) 7	(1) 2	(1) 5	(2) 4	(2) 25	(1) 1	(20) 73	
	(5) 15	12	(13) 34	(3) 20	(2) 2	(1) 12		(4) 23	(9) 35	(15) 35	(8) 11	(4) 50	(3) 4	(67) 253	
三重 (24)	(1) 4	(2) 2	(1) 3	(1) 3	1	2		5	2			(1) 7	1	(6) 30	
	(2) 9	(3) 5	(5) 17	(2) 8	1	5		(1) 18	(1) 5	(4) 6	(3) 4	(3) 24	(3) 6	(27) 108	
滋賀 (25)	1	1	(4) 13			2		1		(1) 1	2	8		(5) 29	
	(1) 6	(1) 3	(8) 24	(1) 3		7		4	(1) 4	(9) 12	3	25	(1) 3	(22) 94	
京都 (26)	2	(1) 4	(1) 5		1	(1) 3		(2) 4	(2) 5	(1) 2	(3) 4	(1) 12	(1) 3	(13) 45	
	5	(1) 4	(3) 9	(1) 9	1	(2) 4	3	(2) 13	(11) 44	(9) 16	(7) 9	(1) 24	(1) 4	(38) 145	
大阪 (27)	(1) 6	(2) 2	(2) 9			6	3	(1) 13	(2) 7	(2) 4	3	(4) 24	(1) 6	(15) 83	
	(4) 18	(2) 10	(6) 23	(5) 14		(1) 21	(1) 4	(2) 23	(18) 76	(19) 52	(2) 13	(9) 72	(1) 11	(70) 337	

都道府県	学部	総合科学部	文学部	教育学部	法学部(昼)	法学部(夜)	経済学部(昼)	経済学部(夜)	理学部	医学部	歯学部	薬学部	工学部	生物生産学部	合計
	兵庫	(1) 5	(3) 6	(8) 25	(2) 7		5	(4) 5	(1) 4	(1) 18	(1) 9	(5) 7	(2) 3	(3) 44	(6) 12
(28)	(4) 14	(10) 24	(22) 60	(9) 26		9	(7) 16	(4) 15	(3) 34	(19) 75	(26) 57	(12) 17	(10) 137	(14) 27	(140) 511
奈良	(1) 2		(2) 2				2		3	(1) 6	(1) 2	(2) 1	(1) 4		(6) 22
(29)	(4) 7	1	(3) 4	(1) 4			4		6	(5) 28	(15) 20	(2) 6	(2) 19	3	(32) 102
和歌山		(2) 2	(2) 12	2			1	(1) 1	(1) 4				(2) 10		(8) 32
(30)	(2) 6	(3) 4	(6) 24	(1) 7			(1) 6	(1) 1	(2) 8	(2) 10	(5) 6	(6) 7	(4) 25	3	(33) 107
鳥取	(2) 6	(2) 3	(5) 7	1			4	1	(1) 12	(2) 5	(1) 2	(2) 3	(2) 7		(17) 51
(31)	(4) 11	(4) 6	(12) 25	(1) 5			8	5	(5) 29	(3) 15	(3) 8	(4) 7	(3) 16	4	(39) 139
島根	(5) 7	(3) 9	(9) 14	(1) 2			4	1	(2) 14	(8) 10		3	21	(2) 2	(30) 87
(32)	(8) 18	(4) 15	(13) 26	(3) 5			(1) 7	(1) 2	(3) 17	(11) 17	(6) 10	(1) 9	(3) 39	(3) 6	(57) 171
岡山	(2) 4	(2) 5	(12) 23	(4) 11	(3) 4		4	(1) 8	(1) 10	(7) 8	(4) 5	(2) 2	(2) 16	(3) 5	(43) 105
(33)	(14) 20	(6) 15	(24) 52	(6) 19	(5) 10		(1) 8	(1) 20	(4) 28	(20) 52	(14) 30	(2) 2	(4) 49	(6) 13	(107) 318
広島	(33) 54	(33) 45	(95) 151	(21) 55	(14) 28	(10) 33	(13) 32	(22) 66	(69) 120	(33) 42	(11) 17	(21) 127	(17) 31	(392) 801	
(34)	(97) 189	(76) 119	(254) 412	(55) 147	(32) 66	(24) 89	(23) 64	(42) 180	(197) 428	(129) 183	(41) 61	(60) 337	(38) 69	(1,068) 2,344	
山口	2	6	(18) 30	(1) 6	(1) 1	(2) 8		(3) 10	(4) 6	(2) 2	(6) 9	(2) 23	(2) 6	(41) 109	
(35)	(2) 14	(8) 16	(32) 64	(7) 23	(1) 1	(3) 19		(5) 19	(11) 26	(6) 22	(12) 17	(5) 59	(4) 11	(96) 293	
徳島	(1) 1	2	(2) 5	(2) 6		(1) 1		(1) 6	(1) 3	(3) 3			18	(1) 1	(7) 43
(36)	(2) 3	(3) 5	(4) 12	(5) 14	(1) 1	(1) 4		(1) 16	(3) 15	(3) 4	(1) 1	(1) 27	(1) 4	(26) 106	
香川	2	(4) 6	(14) 32	(2) 7		(2) 3	(1) 1	6	5	(1) 1			(3) 18	(1) 1	(27) 82
(37)	(7) 16	(5) 13	(41) 80	(6) 18		(2) 8	(1) 1	(1) 19	(3) 19	(5) 10	(3) 5	(7) 52	(5) 10	(86) 251	
愛媛	(4) 10	(3) 5	(14) 27	(1) 4		(1) 11	(3) 6	(1) 5	(9) 12	(1) 3		(2) 2	(1) 22	(4) 7	(42) 115
(38)	(8) 21	(8) 15	(21) 47	(2) 15		(1) 8	(3) 11	(4) 17	(12) 33	(8) 30	(2) 8	(2) 46	(4) 10	(75) 280	
高知	(1) 2	(1) 1	(1) 1			1		(1) 2	1	(1) 1	(1) 3	(1) 6	(1) 1	(8) 19	
(39)	(1) 5	(1) 3	(4) 7	(3) 4		1	2	(1) 6	(3) 12	(2) 4	(1) 4	(2) 19	(1) 1	(19) 68	
福岡	(3) 6	(1) 7	(22) 45	(7) 13		(2) 14	(1) 1	(2) 10	(5) 13	(4) 6	(1) 2		34	(1) 5	(49) 157
(40)	(22) 38	(12) 26	(56) 136	(18) 45	(1) 3	(7) 36	(3) 8	(6) 38	(32) 90	(13) 26	(13) 18	(4) 94	(7) 17	(194) 575	
佐賀	(2) 3	(4) 5	(9) 14	(2) 6		(1) 8		(3) 7	(1) 1				8	(1) 2	(23) 54
(41)	(5) 8	(9) 14	(17) 37	(5) 12	(1) 2	(4) 13		(10) 24	(5) 8	(6) 10	(1) 2	(4) 22	(4) 7	(71) 160	

都道府県	学部														合計
	総合科学部	文学部	教育学部	法学部(昼)	法学部(夜)	経済学部(昼)	経済学部(夜)	理学部	医学部	歯学部	薬学部	工学部	生物生産学部		
長崎 (42)	(3) 3	(3) 5	(10) 16	(3) 5	(1) 1	(2) 13		(2) 4	(2) 4	(3) 3		(1) 17	(4) 7	(34) 79	
	(4) 7	(3) 6	(17) 30	(3) 12	(1) 1	(4) 19		(3) 13	(10) 28	(12) 17	(1) 1	(4) 45	(5) 10	(67) 191	
熊本 (43)	(1) 4	(1) 2	(7) 15	(1) 2			(1) 2	(1) 6	(1) 2			(2) 12	(1) 1	(16) 54	
	(4) 17	(2) 4	(19) 40	(4) 12	(1) 2	(1) 17	(2) 4	(2) 14	(7) 12	(2) 3	(1) 1	(2) 30	(5) 9	(52) 165	
大分 (44)	(2) 4	(2) 5	(12) 17	(5) 7		(2) 11	(2) 6	(2) 5	(3) 6	(2) 3	(1) 2		(1) 1	(34) 81	
	(4) 8	(5) 14	(23) 36	(10) 15		(3) 15	(3) 12	(2) 8	(7) 13	(3) 7	(2) 3	(1) 38	(2) 6	(65) 175	
宮崎 (45)		(3) 6	(5) 10	(1) 2	(1) 3		(2) 3		(3) 5			(1) 4		(16) 48	
	(1) 4	(5) 9	(10) 18	(1) 3	(2) 5	(1) 8	(3) 6	(4) 14	(6) 18	(4) 9	(1) 3	(1) 12	(2) 6	(41) 115	
鹿児島 (46)	(1) 3	(1) 6	(7) 14	(3) 7			4	4	(1) 8	(2) 5	(1) 1	(2) 6	(1) 6	(19) 64	
	(2) 11	(3) 14	(16) 41	(6) 15	(1) 4		13	9	(3) 27	(2) 28	(3) 11	(2) 17	(4) 12	(42) 207	
沖縄 (47)	(1) 2		(1) 2	(1) 2				(1) 2	(1) 3	(1) 1				(6) 14	
	(4) 5	(1) 1	(3) 5	(2) 5		3		2	(2) 7	(4) 8	(3) 4		8	(21) 52	
その他 (51～)	2	(1) 1	(1) 1			1		1	1					(2) 7	
	(5) 14	(1) 2	(5) 8			(3) 11		1	3	(2) 14	(1) 4	(1) 1	(1) 4	(19) 67	
計	(70) 146	(82) 157	(284) 536	(66) 166	(25) 53	(31) 170	(27) 84	(57) 276	(131) 256	(69) 103	(33) 64	(56) 544	(50) 108	(981) 2,663	
	(228) 530	(194) 396	(672) 1,364	(172) 509	(54) 133	(74) 404	(46) 191	(131) 697	(452) 1,305	(361) 682	(139) 238	(155) 1,433	(121) 274	(2,799) 8,156	

【注】 その他（51～）は高卒認定，外国の学校等を示す。

4. 出身高等学校等所在（広島県内，県外）別志願者，合格者状況

※すべての入試日程（私費外国人留学生入試含む）を対象
（ ）内は女子で内数

区分 学部	志 願 者				合 格 者			
	県内	(%)	県外	(%)	県内	(%)	県外	(%)
総合科学部	(97) 189	35.7	(131) 341	64.3	(33) 54	37.0	(37) 92	63.0
文学部	(76) 119	30.1	(118) 277	69.9	(33) 45	28.7	(49) 112	71.3
教育学部	(254) 412	30.2	(418) 952	69.8	(95) 151	28.2	(189) 385	71.8
法学部（昼）	(55) 147	28.9	(117) 362	71.1	(21) 55	33.1	(45) 111	66.9
法学部（夜）	(32) 66	49.6	(22) 67	50.4	(14) 28	52.8	(11) 25	47.2
経済学部（昼）	(24) 89	22.0	(50) 315	78.0	(10) 33	19.4	(21) 137	80.6
経済学部（夜）	(23) 64	33.5	(23) 127	66.5	(13) 32	38.1	(14) 52	61.9
理学部	(42) 180	25.8	(89) 517	74.2	(22) 66	23.9	(35) 210	76.1
医学部	(197) 428	32.8	(255) 877	67.2	(69) 120	46.9	(62) 136	53.1
歯学部	(129) 183	26.8	(232) 499	73.2	(33) 42	40.8	(36) 61	59.2
薬学部	(41) 61	25.6	(98) 177	74.4	(11) 17	26.6	(22) 47	73.4
工学部	(60) 337	23.5	(95) 1,096	76.5	(21) 127	23.3	(35) 417	76.7
生物生産学部	(38) 69	25.2	(83) 205	74.8	(17) 31	28.7	(33) 77	71.3
計	(1,068) 2,344	28.7	(1,731) 5,812	71.3	(392) 801	30.1	(589) 1,862	69.9
平成26年度	2,463	29.5	5,874	70.5	853	32.1	1,807	67.9
平成25年度	2,630	31.3	5,763	68.7	830	31.2	1,826	68.8

【前期日程，AO入試，推薦入試】

※私費外国人留学生入試含む
()内は女子で内数

区分 学部	志 願 者				合 格 者			
	県内	(%)	県外	(%)	県内	(%)	県外	(%)
総合科学部	(58) 109	32.3	(95) 228	67.7	(26) 43	34.7%	(33) 81	65.3%
文学部	(56) 85	29.0	(90) 208	71.0	(30) 40	30.1%	(40) 93	69.9%
教育学部	(175) 273	29.9	(293) 639	70.1	(79) 124	27.1%	(169) 333	72.9%
法学部(昼)	(32) 85	30.4	(68) 195	69.6	(17) 47	36.7%	(32) 81	63.3%
法学部(夜)	(16) 38	48.1	(13) 41	51.9	(11) 24	55.8%	(7) 19	44.2%
経済学部(昼)	(16) 60	22.8	(36) 203	77.2	(8) 24	16.8%	(20) 119	83.2%
経済学部(夜)	(16) 38	36.5	(15) 66	63.5	(13) 30	39.5%	(14) 46	60.5%
理学部	(23) 83	23.4	(56) 272	76.6	(16) 47	23.4%	(30) 154	76.6%
医学部	(178) 356	35.5	(207) 646	64.5	(68) 115	49.1%	(58) 119	50.9%
歯学部	(81) 111	35.6	(108) 201	64.4	(26) 34	44.7%	(23) 42	55.3%
薬学部	(41) 61	25.6	(98) 177	74.4	(11) 17	26.6%	(22) 47	73.4%
工学部	(47) 263	23.0	(78) 880	77.0	(18) 115	23.2%	(33) 380	76.8%
生物生産学部	(30) 56	26.2	(65) 158	73.8	(16) 28	28.9%	(30) 69	71.1%
計	(769) 1,618	29.2	(1,222) 3,914	70.8	(339) 688	30.3%	(511) 1,583	69.7%
平成26年度	1,696	29.4	4,066	70.6	729	32.4	1,524	67.6
平成25年度	1,816	32.1	3,845	67.9	720	32.1	1,522	67.9

【後期日程】

※私費外国人留学生入試含む
()内は女子で内数

区分 学部	志 願 者				合 格 者			
	県内	(%)	県外	(%)	県内	(%)	県外	(%)
総合科学部	(39) 80	41.5	(36) 113	58.5	(7) 11	50.0	(4) 11	50.0
文学部	(20) 34	33.0	(28) 69	67.0	(3) 5	20.8	(9) 19	79.2
教育学部	(79) 139	30.8	(125) 313	69.2	(16) 27	34.2	(20) 52	65.8
法学部(昼)	(23) 62	27.1	(49) 167	72.9	(4) 8	21.1	(13) 30	78.9
法学部(夜)	(16) 28	51.9	(9) 26	48.1	(3) 4	40.0	(4) 6	60.0
経済学部(昼)	(8) 29	20.6	(14) 112	79.4	(2) 9	33.3	(1) 18	66.7
経済学部(夜)	(7) 26	29.9	(8) 61	70.1	2	25.0	6	75.0
理学部	(19) 97	28.4	(33) 245	71.6	(6) 19	25.3	(5) 56	74.7
医学部	(19) 72	23.8	(48) 231	76.2	(1) 5	22.7	(4) 17	77.3
歯学部	(48) 72	19.5	(124) 298	80.5	(7) 8	29.6	(13) 19	70.4
工学部	(13) 74	25.5	(17) 216	74.5	(3) 12	24.5	(2) 37	75.5
生物生産学部	(8) 13	21.7	(18) 47	78.3	(1) 3	27.3	(3) 8	72.7
計	(299) 726	27.7	(509) 1,898	72.3	(53) 113	28.8	(78) 279	71.2
平成26年度	767	29.8	1,808	70.2	124	30.5	283	69.5
平成25年度	814	30.0	1,918	70.0	110	27.0	304	73.0

5. 高等学校等卒業年度別受験者，合格者状況

(上段－合格者，下段－受験者)

区分 学部	合格者	27 年 卒 (現 役)		26 年 卒 (1 浪)		25年以前卒 (2 浪以上)	
	受験者	人 員	比 率	人 員	比 率	人 員	比 率
総合科学部	146	121	82.9	15	10.3	10	6.8
	413	329	79.7	60	14.5	24	5.8
文学部	157	141	89.8	11	7.0	5	3.2
	257	228	88.7	20	7.8	9	3.5
教育学部	536	444	82.8	78	14.6	14	2.6
	1,059	879	83.0	153	14.4	27	2.5
法学部(昼)	166	149	89.8	14	8.4	3	1.8
	347	318	91.6	22	6.3	7	2.0
法学部(夜)	53	35	66.0	8	15.1	10	18.9
	99	55	55.6	21	21.2	23	23.2
経済学部(昼)	170	142	83.5	24	14.1	4	2.4
	284	229	80.6	41	14.4	14	4.9
経済学部(夜)	84	65	77.4	3	3.6	16	19.0
	114	83	72.8	12	10.5	19	16.7
理学部	276	204	73.9	58	21.0	14	5.1
	494	372	75.3	95	19.2	27	5.5
医学部	256	147	57.4	76	29.7	33	12.9
	1,079	638	59.1	223	20.7	218	20.2
歯学部	103	59	57.3	34	33.0	10	9.7
	485	259	53.4	123	25.4	103	21.2
薬学部	64	38	59.4	23	35.9	3	4.7
	202	144	71.3	44	21.8	14	6.9
工学部	544	392	72.1	141	25.9	11	2.0
	1,215	914	75.2	261	21.5	40	3.3
生物生産学部	108	72	66.7	33	30.6	3	2.8
	221	163	73.8	52	23.5	6	2.7
計	2,663	2,009	75.4	518	19.5	136	5.1
	6,269	4,611	73.6	1,127	18.0	531	8.5
平成26年度	2,660	1,963	73.8	566	21.3	131	4.9
	6,555	4,586	70.0	1,376	21.0	593	9.0
平成25年度	2,656	2,012	75.8	518	19.5	126	4.7
	6,417	4,825	75.2	1,127	17.6	465	7.2

【前期日程, AO入試, 推薦入試】

(上段-合格者, 下段-受験者)

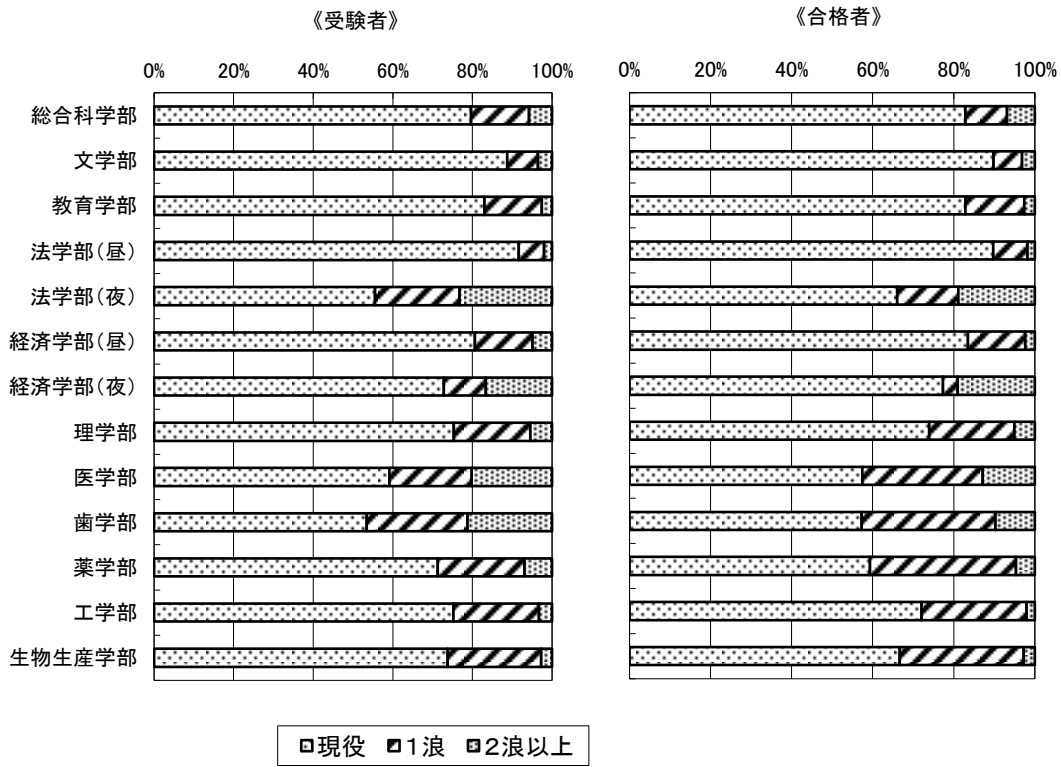
区分 学部	合格者		27年卒 (現役)		26年卒 (1浪)		25年以前卒 (2浪以上)	
	受験者		人員	比率	人員	比率	人員	比率
	総合科学部	124 316	103 255	83.1 80.7	13 42	10.5 13.3	8 19	6.5 6.0
文学部	133 223	120 198	90.2 88.8	9 17	6.8 7.6	4 8	3.0 3.6	
教育学部	457 865	389 724	85.1 83.7	60 123	13.1 14.2	8 18	1.8 2.1	
法学部(昼)	128 271	119 254	93.0 93.7	8 15	6.3 5.5	1 2	0.8 0.7	
法学部(夜)	43 74	31 42	72.1 56.8	3 13	7.0 17.6	9 19	20.9 25.7	
経済学部(昼)	143 253	122 208	85.3 82.2	19 36	13.3 14.2	2 9	1.4 3.6	
経済学部(夜)	76 91	58 66	76.3 72.5	3 8	3.9 8.8	15 17	19.7 18.7	
理学部	201 343	155 270	77.1 78.7	40 62	19.9 18.1	6 11	3.0 3.2	
医学部	234 946	137 552	58.5 58.4	66 194	28.2 20.5	31 200	13.2 21.1	
歯学部	76 278	47 174	61.8 62.6	24 66	31.6 23.7	5 38	6.6 13.7	
薬学部	64 202	38 144	59.4 71.3	23 44	35.9 21.8	3 14	4.7 6.9	
工学部	495 1,125	354 840	71.5 74.7	131 247	26.5 22.0	10 38	2.0 3.4	
生物生産学部	97 204	67 152	69.1 74.5	27 46	27.8 22.5	3 6	3.1 2.9	
計	2,271 5,191	1,740 3,879	76.6 74.7	426 913	18.8 17.6	105 399	4.6 7.7	
平成26年度	2,253 5,451	1,673 3,806	74.3 69.8	479 1,159	21.3 21.3	101 486	4.5 8.9	
平成25年度	2,242 5,347	1,715 4,039	76.5 75.5	428 941	19.1 17.6	99 367	4.4 6.9	

【後期日程】

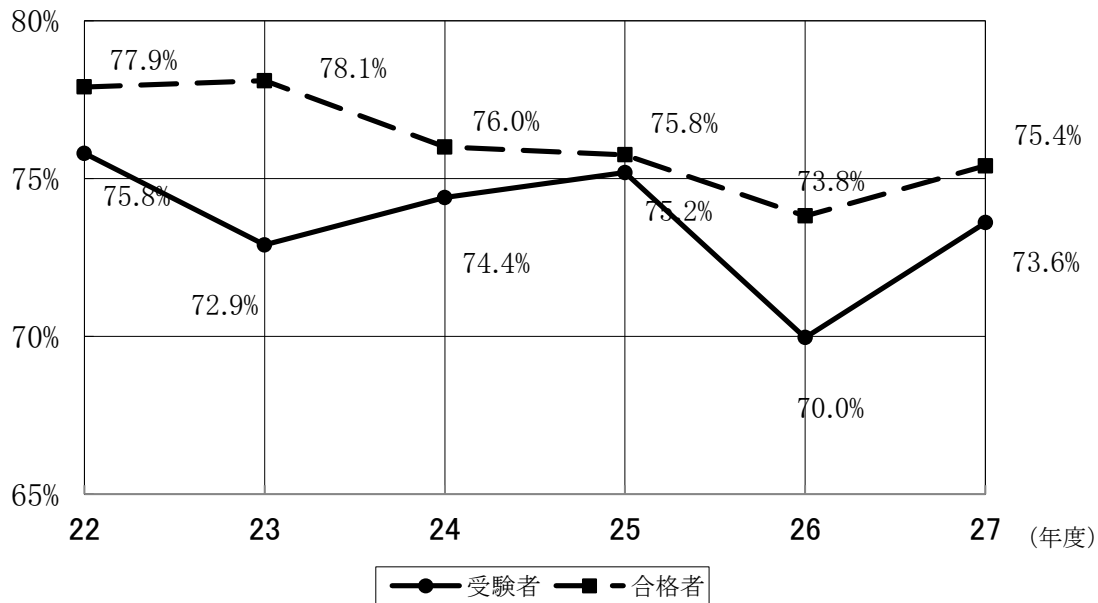
(上段-合格者, 下段-受験者)

区分 学部	合格者		27年卒 (現役)		26年卒 (1浪)		25年以前卒 (2浪以上)	
	受験者		人員	比率	人員	比率	人員	比率
	総合科学部	22 97	18 74	81.8 76.3	2 18	9.1 18.6	2 5	9.1 5.2
文学部	24 34	21 30	87.5 88.2	2 3	8.3 8.8	1 1	4.2 2.9	
教育学部	79 194	55 155	69.6 79.9	18 30	22.8 15.5	6 9	7.6 4.6	
法学部(昼)	38 76	30 64	78.9 84.2	6 7	15.8 9.2	2 5	5.3 6.6	
法学部(夜)	10 25	4 13	40.0 52.0	5 8	50.0 32.0	1 4	10.0 16.0	
経済学部(昼)	27 31	20 21	74.1 67.7	5 5	18.5 16.1	2 5	7.4 16.1	
経済学部(夜)	8 23	7 17	87.5 73.9	0 4	0.0 17.4	1 2	12.5 8.7	
理学部	75 151	49 102	65.3 67.5	18 33	24.0 21.9	8 16	10.7 10.6	
医学部	22 133	10 86	45.5 64.7	10 29	45.5 21.8	2 18	9.1 13.5	
歯学部	27 207	12 85	44.4 41.1	10 57	37.0 27.5	5 65	18.5 31.4	
工学部	49 90	38 74	77.6 82.2	10 14	20.4 15.6	1 2	2.0 2.2	
生物生産学部	11 17	5 11	45.5 64.7	6 6	54.5 35.3	0 0	0.0 0.0	
計	392 1,078	269 732	68.6 67.9	92 214	23.5 19.9	31 132	7.9 12.2	
平成26年度	407 1,104	290 780	71.3 70.7	87 217	21.4 19.7	30 107	7.4 9.7	
平成25年度	414 1,070	297 786	71.7 73.5	90 186	21.7 17.4	27 98	6.5 9.2	

6. 高等学校等卒業年度別割合



7. 現役受験者, 合格者推移



8. 年齢別受験者，合格者状況

※すべての入試日程（私費外国人留学生入試含む）を対象
（上段－合格者，下段－受験者）

学 部	18歳	19歳	20歳	21歳	22～25歳	26～29歳	30歳代	40歳代	50歳代以上	合 計
総合科学部	113	24	3	3	2				1	146
	307	85	10	5	4				2	413
文学部	131	20	1	1	2	0	1		1	157
	211	36	1	1	3	1	1		3	257
教育学部	399	115	14	0	7	1				536
	800	223	24	2	8	2				1,059
法学部（昼）	135	26	3		1		1	0		166
	283	55	4		2		1	2		347
法学部（夜）	32	11	1	1	3	1	1	3		53
	50	24	3	4	7	2	1	3	5	99
経済学部（昼）	131	34	4	0	0	1			0	170
	209	62	7	1	1	3			1	284
経済学部（夜）	60	7	3	1	7	1	2	2	1	84
	76	16	5	1	7	4	2	2	1	114
理学部	187	70	12	5	2					276
	345	114	22	6	6			1		494
医学部	137	76	30	4	5	3	1	0	0	256
	589	247	102	36	53	21	24	3	4	1,079
歯学部	54	36	7	1	5	0	0	0		103
	229	139	58	23	28	6	1	1		485
薬学部	35	24	3	1	0	0	1			64
	133	50	9	4	1	2	3			202
工学部	360	158	25	0	1		0			544
	838	313	56	5	2		1			1,215
生物生産学部	66	35	5	1					1	108
	152	57	9	2					1	221
総 合 計	1,840	636	111	18	35	7	7	5	4	2,663
	4,222	1,421	310	90	122	41	34	12	17	6,269

9. 高等学校等課程別受験者、合格者状況

※すべての入試日程（私費外国人留学生入試含む）を対象
（上段－合格者，下段－受験者）

学部	全 日 制			定 時 制			通 信 制			その他 (外国等)	計
	普 通	専 門	総 合	普 通	専 門	総 合	普 通	専 門	総 合		
総合科学部	130	4	3				0			9	146
	364	13	9				1			26	413
文学部	145	4	7							1	157
	242	5	8							2	257
教育学部	506	9	5				2			14	536
	995	20	11				3			30	1,059
法学部（昼）	159	1	3							3	166
	325	8	4							10	347
法学部（夜）	49	1	2				0			1	53
	88	3	2				2			4	99
経済学部（昼）	158	4	6							2	170
	257	13	6							8	284
経済学部（夜）	75	4	1				1			3	84
	104	4	1				1			4	114
理学部	236	23	7	1						9	276
	430	36	13	1						14	494
医学部	246	7	0	0			0			3	256
	999	44	9	1			2			24	1,079
歯学部	96	6	1				0				103
	452	21	3				1			8	485
薬学部	55	5	0	1						3	64
	174	16	1	1						10	202
工学部	487	29	14				0			14	544
	1,097	63	24				1			30	1,215
生物生産学部	97	4	4							3	108
	192	15	6							8	221
計	2,439	101	53	2			3			65	2,663
	5,719	261	97	3			11			178	6,269
比 率	91.59	3.79	1.99	0.08			0.11			2.44	100.00
	91.23	4.16	1.55	0.05			0.18			2.84	100.00

10. 選択科目別受験者，合格者状況

○大学入試センター試験【前期日程】

(上段－合格者数，下段－受験者数)

教科	学部 科目	学部													計	教科 内の 比率 (%)
		総合 科学部	文 学 部	教 育 学 部	法 学 部 (昼)	法 学 部 (夜)	経 済 学 部 (昼)	経 済 学 部 (夜)	理 学 部	医 学 部	歯 学 部	薬 学 部	工 学 部	生 物 生 産 学 部		
国語	国語	108	107	374	128	37	134	54	161	203	68	59	469	81	1,983	100.0
		267	178	645	271	62	228	65	261	826	250	170	1,063	168	4,454	100.0
地歴・公民	世界史 B	34	54	110	48	9	43	17	9	29	4	3	23	6	389	13.9
		66	91	162	105	12	85	20	17	74	15	13	49	8	717	12.3
	日本史 B	27	62	166	79	21	73	20	33	63	7	14	51	15	631	22.5
		73	106	290	162	39	121	26	51	185	42	36	128	30	1,289	22.1
	地理 B	50	16	116	11	8	35	21	110	106	53	40	364	53	983	35.1
		133	20	215	29	12	58	23	178	460	165	108	810	115	2,326	39.8
	現代社会	21	83	26	14	25	25	0						3	197	7.0
		32	142	50	22	37	31	1						7	322	5.5
	倫理	19		16	3	19	8								65	2.3
		33		36	7	28	10								114	2.0
政治・経済	5		14	7	8	6								40	1.4	
	11		37	13	19	8								88	1.5	
倫理，政治・経済	51	37	144	62	12	65	11	9	62	5	2	31	4	495	17.7	
	97	63	228	123	19	108	12	14	189	34	13	76	8	984	16.8	
英語	108	106	373	128	37	134	54	161	203	68	59	468	81	1,980	99.8	
	267	177	644	271	62	227	65	261	826	250	170	1,062	168	4,450	99.9	
外国語	ドイツ語		1											1	0.1	
	フランス語		1											1	0.0	
	中国語			1			0						1	2	0.1	
				1			1						1	3	0.1	
韓国語																
数学	数学Ⅰ・数学A	93	104	353	122	34	121	50	138	151	56	46	403	65	1,736	46.5
		236	169	597	260	49	198	57	226	637	197	146	914	146	3,832	45.7
	数学Ⅱ・数学B	93	104	317	1	1	121	50	138	151	31	46	404	65	1,522	40.8
		234	169	517	2	2	198	57	227	638	105	146	914	146	3,355	40.0
	工業数理基礎															
	簿記・会計															
	情報関係基礎															
	旧数学Ⅰ・旧数学A	15	3	21	5	2	13	4	23	52	11	13	66	16	244	6.5
		31	9	48	9	11	30	8	35	189	49	24	149	22	614	7.3
	旧数学Ⅱ・旧数学B	15	3	18			13	4	23	52	7	13	65	16	229	6.1
33		9	47			30	8	34	188	35	24	149	22	579	6.9	
物理	29		63		0	4	1	103	66	22	26	372	12	698	17.9	
	97		125		1	4	1	174	392	93	78	872	44	1,881	21.5	
化学	43		84		0	5	4	130	93	48	43	372	62	884	22.7	
	136		159		1	5	4	216	528	176	137	872	136	2,370	27.1	
生物	14		21			1	3	29	29	25	17		50	189	4.9	
	39		34			1	3	44	138	82	59		92	492	5.6	
地学	0													0	0.0	
	2													2	0.0	
物理基礎	3	2	18	2	2	14	4		0					45	1.2	
	6	3	33	12	5	21	7		3					90	1.0	
化学基礎	22	61	148	70	21	82	30		46	1				481	12.4	
	41	100	235	150	30	132	36		66	5				795	9.1	
生物基礎	48	97	237	121	32	99	42		46	1				723	18.6	
	90	158	379	252	42	168	47		65	5				1,206	13.8	
地学基礎	25	44	107	53	13	33	16							291	7.5	
	49	69	179	110	17	61	18							503	5.7	
物理Ⅰ	8		8				0	18	46	14	6	97	5	202	5.2	
	19		16				1	30	152	39	15	191	7	470	5.4	
化学Ⅰ	12	0	14	1	0	6	3	29	55	18	16	97	19	270	6.9	
	28	1	31	1	1	9	3	43	215	66	32	191	32	653	7.5	
生物Ⅰ	5	5	13	2	3	7	1	11	14	5	10		14	90	2.3	
	15	10	35	6	12	18	3	13	79	28	19		25	263	3.0	
地学Ⅰ	3	0	7	2	0	2		2						16	0.4	
	4	2	11	2	1	5		2						27	0.3	

○大学入試センター試験【後期日程】

(上段-合格者数, 下段-受験者数)

教科 科目	学部	総合 科学 学部	文 学 部	教 育 学 部	法 学 部 (昼)	法 学 部 (夜)	経 済 学 部 (昼)	経 済 学 部 (夜)	理 学 部	医 学 部	歯 学 部	薬 学 部	工 学 部	生 物 生 産 学 部	計	教 科 内 の 比 率 (%)
国語	国語	22	23	79	38	10	27	8		22	27		13	11	280	100.0
		96	33	194	76	25	28	23		133	206		16	17	847	100.0
歴史・公民	世界史 B	6	14	23	10	1	15	5		4	4			1	83	23.6
		15	18	48	22	2	15	8		12	14			1	155	15.7
	日本史 B	5	14	32	14	3	21	3		8	7			0	107	30.4
		22	21	83	22	6	22	11		26	34			1	248	25.1
	地理 B	15	4	30	0	1	5	2		10	11			10	88	25.0
		62	6	67	3	3	5	6		80	132			15	379	38.4
	現代社会		0	7	0	0	3	3							13	3.7
			1	24	2	2	3	11							43	4.4
	倫理		2		0	1	1	0							4	1.1
			2		1	2	1	4							10	1.0
政治・経済		0		0	1		2							3	0.9	
		1		1	3		3							8	0.8	
倫理, 政治・経済	5	12	22			9	1		0	5				54	15.3	
	16	17	58			10	3		15	26				145	14.7	
外国語	英語	22	23	79	38	10	27	8	74	22	27		49	11	390	99.7
		96	33	194	76	25	28	23	150	133	206		90	17	1071	99.9
	ドイツ語														0	0.0
															0	0.0
	フランス語								1						1	0.3
韓国語								1						1	0.1	
数学	数学Ⅰ・数学A	20	21	73	10	2	24	8	60	13	20		43	7	301	44.2
		83	31	180	19	5	25	18	122	100	138		82	13	816	43.4
	数学Ⅱ・数学B	20	21	61			24	8	61	13	12		43	7	270	39.6
		83	31	117			25	18	123	100	119		82	13	711	37.8
	工業数理簿記														0	0.0
															0	0.0
	情報関係基礎														0	0.0
															0	0.0
旧数学Ⅰ・旧数学A	2	2	6	4	1	3	0	15	9	6		6	4	58	8.5	
	13	2	14	6	2	3	5	29	33	66		8	4	185	9.8	
旧数学Ⅱ・旧数学B	2	2	6			3	0	14	9	6		6	4	52	7.6	
	13	2	10			3	5	28	33	64		8	4	170	9.0	
理科	物理	10		18					41	11	11		40	4	135	22.0
		54		32					80	78	67		79	7	397	22.2
	化学	13		25					27	12	19		40	7	143	23.3
		64		45					58	96	119		79	12	473	26.5
	生物	3		7					1	1	8			3	23	3.7
		10		12					1	20	50			6	99	5.5
	地学			0										0	0	0.0
				1										1	2	0.1
	物理基礎	0	1	3			2	0							6	1.0
		1	1	14			2	2							20	1.1
	化学基礎	4	13	22			13	6							58	9.4
		8	19	73			14	13							127	7.1
	生物基礎	7	20	38			16	7							88	14.3
		17	28	111			17	16							189	10.6
	地学基礎	3	8	19			9	3							42	6.8
		8	12	48			9	7							84	4.7
	物理Ⅰ	1		7				0	9	10	5		9	2	43	7.0
9			9				1	18	31	59		11	2	140	7.8	
化学Ⅰ	1		9				0	12	10	8		9	4	53	8.6	
	14		13				2	21	36	85		11	4	186	10.4	
生物Ⅰ	1	1	5			5	0	3	0	3			2	20	3.3	
	6	1	12			5	1	3	5	28			2	63	3.5	
地学Ⅰ	1	1	1			2								4	0.7	
		2	3			2								7	0.4	

○個別学力検査【前期日程】

(上段－合格者数, 下段－受験者数)

教科 科目	学部 科目	総合 科学 部	文 学 部	教 育 学 部	法 学 部 (昼)	法 学 部 (夜)	経 済 学 部 (昼)	経 済 学 部 (夜)	理 学 部	医 学 部	歯 学 部	薬 学 部	工 学 部	生 物 生 産 学 部	計	教 科 内 の 比 率 (%)
国語	国語総合(近代以降の文章)・現代文				128	37				57	7				229	40.0
	国語総合・現代文・古典		107	236	272	62				82	14				430	43.4
数学	数学Ⅰ・数学Ⅱ・数学A・数学B			120			134				3				257	19.6
	数学Ⅰ・数学Ⅱ・数学Ⅲ・数学A・数学B	54		208			228				20				456	13.8
理科	物理基礎・物理			12							4				16	29.6
	化学基礎・化学			22							9				31	21.4
	生物基礎・生物			15							9				24	44.4
	地学基礎・地学			33							52				85	58.6
	物理基礎・物理	37		14					119	67	23	32	469	17	778	81.5
	化学基礎・化学	114		35					202	463	80	93	1,064	51	2,102	80.4
	生物基礎・生物	0							1	1	1	0			3	0.3
	物理基礎・物理	1							1	3	1	2			8	0.3
	物理基礎・物理	0							1						1	0.1
	物理基礎・物理	1							1						2	0.1
	化学基礎・化学	17		6					39	8	11	27		64	172	18.0
	生物基礎・生物	48		11					56	142	51	76		117	501	19.2
	化学基礎・化学	0							1						1	0.1
	化学基礎・化学	1							1						2	0.1
化学基礎・化学														0	0.0	
化学基礎・化学														0	0.0	
外国語	リーディングライティング	54	106	227	128		134	54	161	203	68	59	468	81	1,743	99.9
	ドイツ語	102	177	350	271		227	65	261	835	251	170	1,062	168	3,939	99.9
	フランス語		1												1	0.1
	中国語		1												1	0.0
	中国語							0			0	0	1		1	0.1
実技	実技			39											39	100.0
	小論文	54		81											81	100.0
面接	小論文	102													54	100.0
	面接														102	100.0
総合問題	面接							1		108	68		0		177	100.0
	総合問題							3		655	251		1		910	100.0

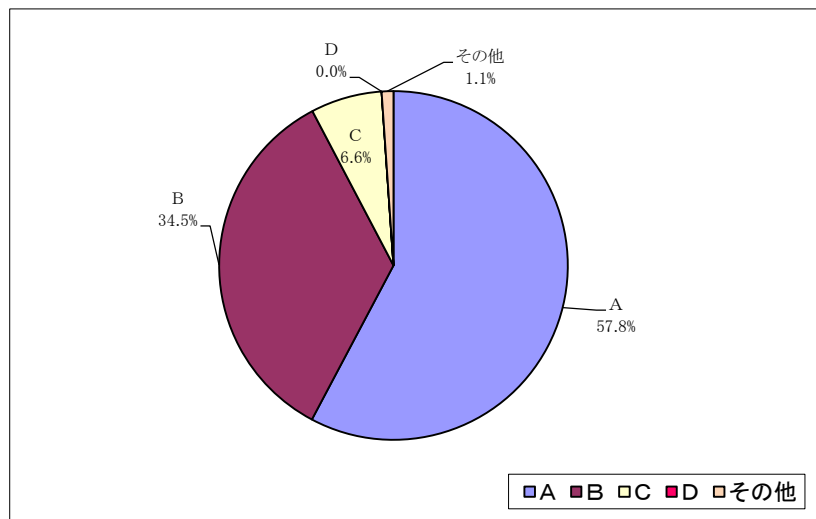
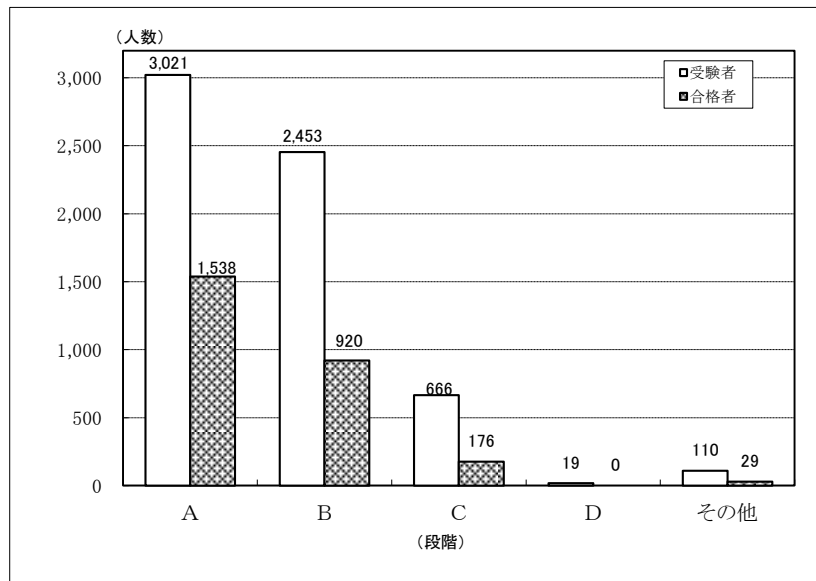
○個別学力検査【後期日程】

(上段－合格者数, 下段－受験者数)

教科 科目	学部 科目	総合 科学 部	文 学 部	教 育 学 部	法 学 部 (昼)	法 学 部 (夜)	経 済 学 部 (昼)	経 済 学 部 (夜)	理 学 部	医 学 部	歯 学 部	薬 学 部	工 学 部	生 物 生 産 学 部	計
数学	数学Ⅰ・数学Ⅱ・数学Ⅲ	13							17						30
	数学A・数学B	78							55						133
理科	理科								18						18
	理科								30						30
外国語	リーディング	22													22
	リーディング	97													97
実技	実技			12											12
	実技			67											67
小論文	小論文			53			27	8			17				105
	小論文			101			28	23			177				329
面接	面接	9	24				0		9	22	27		49	11	151
	面接	19	34				3		11	133	207		90	17	514
総合問題	総合問題				38	10			31						79
	総合問題				76	25			55						156

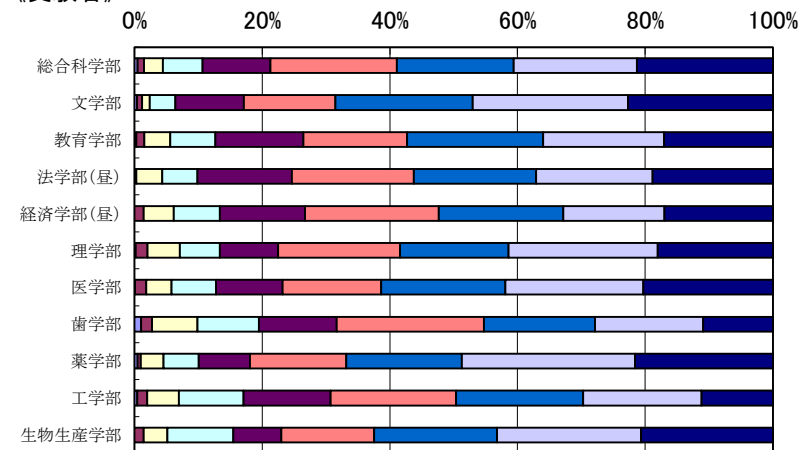
11. 調査書状況【前期日程, 後期日程】

調査書段階別受験者, 合格者及び合格率

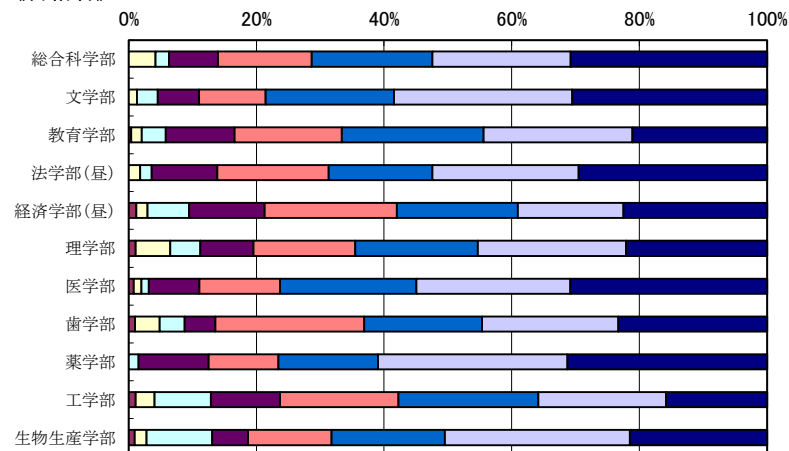


学部別評定平均値分布

《受験者》



《合格者》



■ 2.3~2.6 ■ 2.7~2.9 ■ 3.0~3.2 ■ 3.3~3.5 ■ 3.6~3.8 ■ 3.9~4.1 ■ 4.2~4.4 ■ 4.5~4.7 ■ 4.8~5.0

12. 学部, 学科等別最高・最低・平均得点(総合点, 大学入試センター試験, 個別学力検査等)

【前期日程】(合格者)

学部名	学科・専攻等		総合点				大学入試センター試験				個別学力検査等				
			配点	最高	平均	最低	配点	最高	平均	最低	配点	最高	平均	最低	
総合科学部	総合科学科	文科系	2100	1578	1398.1	1320	900	738	651.5	601	1200	921	746.6	657	
		理科系	2100	1778	1393.3	1307	900	810	672.1	594	1200	968	721.2	610	
文学部	人文学科		1900	1498	1339.7	1276	1100	926	829.1	763	800	632	510.5	434	
教育学部	第一類 (学校教育系)	初等教育教員養成コース	1700	1335	1148.7	1046	900	780	676.2	597	800	606	472.5	358	
		特別支援教育教員養成コース	1700	1213	1030.1	925	900	763	633.1	575	800	568	397.0	298	
	第二類 (科学文化教育系)	自然系コース	1700	1382	1253.4	1179	900	787	713.8	671	800	649	540.4	447	
		数理系コース	1700	1408	1285.1	1191	900	801	741.8	668	800	647	543.3	391	
		技術・情報系コース	1700	1176	1037.9	916	900	696	588.4	465	800	552	449.5	344	
	第三類 (言語文化教育系)	社会系コース	1700	1290	1226.9	1155	900	764	716.6	661	800	578	510.4	456	
		国語文化系コース	1700	1275	1179.4	1136	900	715	668.3	621	800	570	511.1	452	
		英語文化系コース	1700	1403	1250.1	1144	900	795	701.7	643	800	608	548.4	453	
	第四類 (生涯活動教育系)	日本語教育系コース	1700	1245	1159.8	1097	900	701	642.3	570	800	576	517.5	428	
		健康スポーツ系コース	1100	977	910.2	882	700	631	565.1	532	400	360	345.2	324	
		人間生活系コース	1700	1089	978.5	890	900	689	605.6	530	800	466	372.9	284	
		音楽文化系コース	1100	885	813.5	778	700	585	528.4	489	400	332	285.1	243	
	第五類 (人間形成基礎系)	造形芸術系コース	1100	※			700	※			400	※			
		教育学系コース	1700	1266	1140.6	1057	900	738	654.5	604	800	532	486.1	430	
心理学系コース	心理学系コース	1700	1409	1204.4	1125	900	781	687.4	625	800	628	517.0	444		
	法学部	法学科	昼間コース	1200	950	868.0	831	800	693	636.6	592	400	273	231.4	174
経済学部	経済学科	夜間主コース	1100	765	642.9	572	800	591	495.7	405	300	185	147.3	84	
		昼間コース	1700	1258	1079.2	1000	900	726	655.8	585	800	560	423.4	324	
理学部	地球惑星システム学科	夜間主コース	1300	831	679.4	613	900	623	520.4	457	400	230	159.0	88	
		数学科	1900	1542	1271.7	1186	900	795	686.8	622	1000	747	585.7	499	
理学部	物理科学科	1800	1484	1243.1	1161	900	806	683.7	600	900	678	559.9	466		
	化学科	1800	1311	1180.9	1094	900	744	682.4	605	900	631	499.7	425		
	生物科学科	1800	1305	1171.4	1099	900	739	671.3	614	900	598	500.4	396		
	地球惑星システム学科	1800	1314	1166.6	1085	900	774	681.7	603	900	587	485.9	418		
医学部	医学科	A配点	2700	2441	2315.1	2243	900	852	809.1	758	1800	1623	1505.9	1424	
		B配点	2700	2298	2226.7	2190	900	836	792.6	741	1800	1527	1434.2	1365	
	保健学科	看護学専攻	文科系	1700	1279	1150.9	1060	900	731	648.3	569	800	558	502.6	428
			理科系	1700	1220	1096.5	997	900	746	668.9	603	800	518	427.6	304
		理学療法専攻	文科系	1700	1211	1086.7	1025	900	703	652.1	593	800	538	434.6	378
			理科系	1700	1210	1090.3	1025	900	722	678.4	635	800	538	411.9	350
		作業療法専攻	文科系	1700	1143	1044.1	941	900	689	620.1	538	800	474	424.0	348
			理科系	1700	1155	1049.3	950	900	731	649.9	603	800	482	399.4	332
歯学部	歯学科	2100	1730	1488.3	1394	900	767	702.7	612	1200	1000	785.5	696		
	口腔健康科学科	口腔保健学専攻	1400	1129	1013.7	967	800	669	580.7	543	600	460	432.9	396	
		口腔工学専攻	1300	903	810.7	774	800	679	572.9	529	500	301	237.8	205	
薬学部	薬学科	2100	1666	1540.9	1454	900	808	753.6	708	1200	872	787.3	708		
	薬科学科	2100	1528	1393.1	1316	900	751	713.0	658	1200	786	680.1	588		
工学部	第一類 (機械システム工学系)	2500	1790	1531.2	1431	900	774	662.8	578	1600	1069	868.5	748		
	第二類 (電気・電子・システム・情報系)	2400	1728	1437.3	1341	900	729	661.6	587	1500	1016	776.7	653		
	第三類 (化学・バイオ・プロセス系)	2000	1480	1241.8	1168	900	736	669.1	603	1100	797	572.8	493		
	第四類 (建設・環境系)	2100	1464	1299.0	1218	900	756	657.8	584	1200	814	641.2	530		
生物生産学部	生物生産学科	1900	1388	1217.8	1147	900	757	679.8	624	1000	685	538.0	444		

(注1) ※は合格者が10名未満のため公表しないことを示します。

(注2) 追加合格は含まれていません。

(注3) この表の数値は、小数点以下の部分を四捨五入してデータ処理したものです。ただし、平均値については、小数点以下第2位を四捨五入し、小数点以下第1位まで示しています。

【後期日程】(合格者)

学部名	学科・専攻等		総合点				大学入試センター試験				個別学力検査等				
			配点	最高	平均	最低	配点	最高	平均	最低	配点	最高	平均	最低	
総合科学部	総合科学科	文科系	1500	※			900	※			600	※			
		理科系	1,500	1307	1182.2	1117	900	792	742.0	709	600	522	440.2	381	
文学部	人文学科		1,000	867	797.3	763	900	774	711.1	680	100	100	86.2	70	
教育学部	第一類 (学校教育系)	初等教育教員養成コース	1,200	1020	900.9	835	900	776	680.4	601	300	249	220.5	192	
		特別支援教育教員養成コース	1,200	※			900	※			300	※			
	第二類 (科学文化教育系)	自然系コース	1,200	※			900	※			300	※			
		数理系コース	1,200	※			900	※			300	※			
		技術・情報系コース	1,200	※			700	※			500	※			
	第四類 (生涯活動教育系)	社会系コース	1,200	※			900	※			300	※			
		健康スポーツ系コース	1,400	※			700	※			700	※			
		人間生活系コース	1,200	※			900	※			300	※			
	第五類 (人間形成基礎系)	音楽文化系コース	1,200	※			700	※			500	※			
		造形芸術系コース	1,200	※			700	※			500	※			
法学部	法学科	昼間コース	800	711	624.8	594	500	463	426.1	402	300	255	198.7	173	
		夜間主コース	800	617	548.7	521	500	401	371.4	343	300	216	177.3	151	
経済学部	経済学科	昼間コース	文科系	2,600	2161	2031.8	1852	2200	1848	1746.8	1598	400	360	285.6	186
			理科系	2,600	※			2200	※			400	※		
		夜間主コース	2,300	※			1900	※			400	※			
理学部	数学科		1,000	869	813.4	777	500	461	419.9	386	500	458	393.7	348	
	物理科学科		1,200	1142	1031.6	951	600	557	504.5	419	600	585	527.1	471	
	化学科		1,000	910	808.4	712	600	539	503.5	456	400	386	304.9	230	
	地球惑星システム学科		800	※			600	※			200	※			
医学部	医学科		1,000	950	929.1	921	900	856	841.3	827	100	100	87.8	70	
歯学部	歯学科		1,650	1325	1270.8	1239	900	789	735.2	691	750	575	535.6	479	
	口腔健康科学科	口腔工学専攻	1,000	※			800	※			200	※			
工学部	第一類 (機械システム工学系)		700	※			600	※			100	※			
	第二類 (電気・電子・システム・情報系)		1,400	1237	1177.7	1101	1300	1144	1101.5	1034	100	100	76.2	60	
	第三類 (化学・バイオ・プロセス系)		700	616	579.7	559	600	542	514.7	489	100	80	65.0	41	
	第四類 (建設・環境系)		700	605	588.0	574	600	527	516.7	506	100	84	71.3	63	
生物生産学部	生物生産学科		1,200	1047	953.1	876	900	819	750.2	708	300	261	202.9	135	

(注1)※は合格者が10名未満のため公表しないことを示します。

(注2)追加合格は含まれていません。

(注3)この表の数値は、小数点以下の部分を四捨五入してデータ処理したものです。ただし、平均値については、小数点以下第2位を四捨五入し、小数点以下第1位まで示しています。

13. 学部、学科等別最高・最低・平均得点(個別学力検査等)

(受験者)

学部名	学科・専攻等		個別学力検査等(前期日程)				個別学力検査等(後期日程)				
			配点	最高	平均	最低	配点	最高	平均	最低	
総合科学部	総合科学科	文科系	1200	921	687.2	324	600	※			
		理科系	1200	968	580.9	172	600	522	311.5	100	
文学部	人文学科		800	632	475.0	98	100	100	83.6	67	
教育学部	第一類 (学校教育系)	初等教育教員養成コース	文科系	800	586	435.7	94	300	249	218.6	174
			理科系	800	606	422.8	168	300	244	216.6	192
		特別支援教育教員養成コース	文科系	800	474	335.0	198	300	※		
			理科系	800	※			300	※		
	第二類 (科学文化教育系)	自然系コース		800	649	461.0	181	300	※		
		数理系コース		800	647	464.9	235	300	※		
		技術・情報系コース		800	552	379.3	172	500	※		
		社会系コース		800	578	453.6	200	300	※		
	第三類 (言語文化教育系)	国語文化系コース		800	570	498.6	436				
		英語文化系コース		800	608	539.8	435				
		日本語教育系コース		800	576	445.6	238				
	第四類 (生涯活動教育系)	健康スポーツ系コース		400	360	341.7	310	700	※		
		人間生活系コース		800	466	323.5	154	300	※		
		音楽文化系コース		400	332	263.9	178	500	※		
		造形芸術系コース		400	※			500	※		
	第五類 (人間形成基礎系)	教育学系コース		800	532	449.4	220	300	※		
		心理学系コース		800	628	476.1	240	300	※		
法学部	法学科	昼間コース	400	273	213.3	112	300	255	182.8	24	
		夜間主コース	300	185	127.7	35	300	※			
経済学部	経済学科	昼間コース	800	560	377.1	178	400	360	281.9	186	
		夜間主コース	400	230	150.4	56	400	※			
理学部	数学科		1000	747	541.3	375	500	458	313.3	70	
	物理科学科		900	678	495.2	252	600	585	446.3	16	
	化学科		900	631	471.4	280	400	386	258.1	80	
	生物科学科		900	598	459.9	89					
	地球惑星システム学科		900	587	398.3	72	200	※			
医学部	医学科	A配点		1800	1623	1057.2	134				
		B配点		1800	1635	1055.3	123				
							100	100	65.9	10	
	看護学専攻	文科系	800	558	452.6	176					
		理科系	800	518	359.0	194					
	保健学科	理学療法専攻	文科系	800	538	415.0	342				
			理科系	800	538	340.8	158				
	作業療法専攻	文科系	800	474	390.4	188					
理科系		800	482	359.8	212						
歯学部	歯学科		1200	1000	625.5	208	750	582	446.3	273	
	口腔健康科学科	口腔保健学専攻	600	460	378.3	236					
		口腔工学専攻	500	301	191.3	62	200	※			
薬学部	薬学科		1200	872	610.9	160					
	薬科学科		1200	786	611.7	328					
工学部	第一類 (機械システム工学系)		1600	1069	737.3	150	100	※			
	第二類 (電気・電子・システム・情報系)		1500	1016	664.2	225	100	100	74.5	60	
	第三類 (化学・バイオ・プロセス系)		1100	797	519.7	188	100	80	59.8	39	
	第四類 (建設・環境系)		1200	814	545.6	218	100	84	67.3	41	
生物生産学部	生物生産学科		1000	685	476.2	71	300	261	198.9	120	

(注1)※は合格者が10名未満のため公表しないことを示します。

(注2)この表の数値は、小数点以下の部分を四捨五入してデータ処理したものです。ただし、平均値については、小数点以下第2位を四捨五入し、小数点以下第1位まで示し

(注3)個別学力検査等(後期日程)経済学部経済学科昼間コースは文科系受験者を示す。