

令和2年度

入学者選抜結果情報



広島大学

目 次

1. 入学試験実施状況	1
2. 競争率（受験者／合格者）推移	8
3. 出身高等学校等所在都道府県別志願者，合格者状況	9
4. 出身高等学校等所在（広島県内，県外）別志願者，合格者状況	12
5. 高等学校等卒業年度別受験者，合格者状況	14
6. 高等学校等卒業年度別割合	16
7. 現役受験者，合格者推移	16
8. 年齢別受験者，合格者状況	17
9. 高等学校等課程別受験者，合格者状況	18
10. 選択科目別受験者，合格者状況	19
11. 調査書状況	22
12. 合格者の学部，学科等別最高・平均・最低得点 （総合点，大学入試センター試験，個別学力検査等）	24

令和2年度広島大学入学試験実施状況

学部等	入学定員	試験区分	募集人員	志願者数	受験者数	合格者数	入学辞退者数	入学者数	備考
総合科学部	160	前期日程	110	270	259	116	2	114	
		後期日程	18	153	44	22	2	20	
		AO(I)	12	79	44	12	0	12	
		AO(帰)	若干名	4	4	2	0	2	
		AO(IGS)	20	79	37	20	1	19	
		AO(フ)	若干名	4	4	2	0	2	
		外留(7月)	若干名	5	5	2	0	2	
		外留(2月)	若干名	7	5	0	0	0	
		外留(3月)	若干名	10	7	2	0	2	
		合計	160	611	409	178	5	173	
文学部	130	前期日程	90	184	179	100	2	98	
		後期日程	20	107	21	20	4	16	
		AO(Ⅲ)	20	50	21	20	0	20	
		AO(ⅡB)	若干名	2	1	0	0	0	
		AO(フ)	若干名	4	4	0	0	0	
		外留(2月)	若干名	3	2	0	0	0	
		外留(3月)	若干名	9	3	1	0	1	
		合計	130	359	231	141	6	135	(台)1
教育学部	445	前期日程	315	599	583	345	9	336	
		後期日程	55	363	123	67	3	64	
		推薦(セ)	5	19	19	5	0	5	
		AO(I)	39	102	91	35	0	35	
		AO(Ⅱ)	31	97	64	20	0	20	
		AO(ⅡB)	若干名	3	3	0	0	0	
		AO(フ)	若干名	1	1	0	0	0	
		外留(2月)	若干名	2	1	0	0	0	
		外留(3月)	若干名	3	1	0	0	0	
		合計	445	1,189	886	472	12	460	
法学部	昼間コース	前期日程	110	207	195	121	3	118	
		後期日程	25	224	75	26	8	18	
		AO(Ⅱ)	5	18	18	4	0	4	
		AO(ⅡB)	若干名	4	4	4	3	1	
		外留(2月)	若干名	5	4	2	0	2	
		外留(3月)	若干名	6	2	2	1	1	
				合計	140	464	298	159	15
法学部	夜間主コース	前期日程	10	79	74	22	5	17	
		後期日程	5	84	27	10	0	10	
		AO(ⅡB)	若干名	0	0	0	0	0	
		AO(社)	15	9	8	4	0	4	
		AO(フ)	若干名	1	1	1	0	1	
		合計	30	173	110	37	5	32	
経済学部	昼間コース	前期日程	110	247	239	122	3	119	
		後期日程	25	156	43	28	6	22	
		推薦(セ)	15	43	43	15	0	15	
		AO(ⅡB)	若干名	2	2	1	1	0	
		外留(2月)	若干名	3	1	0	0	0	
		外留(3月)	若干名	16	3	0	0	0	
				合計	150	467	331	166	10
経済学部	夜間主コース	前期日程	20	104	96	35	8	27	
		後期日程	5	73	25	11	3	8	
		推薦(セ)	10	5	5	5	0	5	
		AO(社)	10	8	8	5	0	5	
		AO(フ)	若干名	1	1	0	0	0	
				合計	45	191	135	56	11
理学部	230	前期日程	143	347	337	170	6	164	
		後期日程	48	303	119	56	13	43	
		AO(I)	39	71	67	24	0	24	
		AO(ⅡB)	若干名	0	0	0	0	0	
		外留(2月)	若干名	8	2	0	0	0	
		外留(3月)	若干名	12	6	2	1	1	
				合計	230	741	531	252	20

学 部 等	入学定員	試験 日程	募集 人員	志願者数	受験者数	合格者数	入学辞退者数	入学者数	備考
医 学 部	238	前期日程	195	718	654	217	7	210	(追加合格者4名を含む)
		推薦(ふ)	18	51	51	18	0	18	
		AO(Ⅱ)	20	34	30	9	0	9	
		AO(ⅠB)	5	2	2	2	1	1	
		外留(2月)	若干名	0	0	0	0	0	
		合 計	238	805	737	246	8	238	
歯 学 部	93	前期日程	60	233	205	72	9	63	(追加合格者4名を含む)
		後期日程	20	373	162	28	5	23	
		AO(Ⅱ)	13	28	28	8	0	8	
		AO(ⅠB)	若干名	0	0	0	0	0	
		外留(2月)	若干名	0	0	0	0	0	
		外留(3月)	若干名	0	0	0	0	0	
合 計	93	634	395	108	14	94			
薬 学 部	60	前期日程	50	172	157	55	0	55	
		推薦(セ)	5	7	7	5	0	5	
		AO(Ⅱ)	5	29	24	5	0	5	
		AO(ⅠB)	若干名	0	0	0	0	0	
		外留(2月)	若干名	3	2	0	0	0	
		合 計	60	211	190	65	0	65	
工 学 部	445	前期日程	399	873	855	430	11	419	(韓)4 (追加合格者1名を含む)
		後期日程	29	245	76	38	11	27	
		AO(Ⅱ)	17	24	23	4	0	4	
		AO(ⅠB)	若干名	3	3	1	1	0	
		外留(2月)	若干名	5	5	0	0	0	
		外留(3月)	若干名	22	7	3	1	2	
合 計	445	1,172	969	476	24	452			
生 物 生 産 学 部	90	前期日程	65	148	142	76	4	72	
		後期日程	10	127	41	12	3	9	
		推薦(セ)	2	2	2	1	0	1	
		AO(Ⅱ)	13	33	33	11	0	11	
		AO(ⅠB)	若干名	0	0	0	0	0	
		AO(フ)	若干名	1	1	0	0	0	
		外留(2月)	若干名	1	0	0	0	0	
		外留(3月)	若干名	10	7	2	0	2	
合 計	90	322	226	102	7	95			
情 報 科 学 部	80	前期日程	72	189	184	81	0	81	(韓)1
		後期日程	6	38	13	6	1	5	
		AO(Ⅱ)	2	9	9	1	0	1	
		AO(ⅠB)	若干名	1	1	0	0	0	
		外留(2月)	若干名	1	1	0	0	0	
		外留(3月)	若干名	5	2	0	0	0	
合 計	80	243	210	88	1	87			
合 計	2,336	前期日程	1,749	4,370	4,159	1,962	69	1,893	(国)1(マ)1 (韓)7(台)1 (追加合格者11名を含む)
		後期日程	266	2,246	769	324	59	265	
		推薦(セ)	37	76	76	31	0	31	
		推薦(ふ)	18	51	51	18	0	18	
		AO(Ⅰ)	90	252	202	71	0	71	
		AO(Ⅱ)	106	272	229	62	0	62	
		AO(Ⅲ)	20	50	21	20	0	20	
		AO(ⅠB)	5	17	16	8	6	2	
		AO(帰)	若干名	4	4	2	0	2	
		AO(社)	25	17	16	9	0	9	
		AO(IGS)	20	79	37	20	1	19	
		AO(フ)	若干名	12	12	3	0	3	
		外留(7月)	若干名	5	5	2	0	2	
		外留(2月)	若干名	38	23	2	0	2	
外留(3月)	若干名	93	38	12	3	9			
合 計	2,336	7,582	5,658	2,546	138	2,408			

(注) 1 追加合格の合格者を含みます。

2 推薦は広島大学光り輝き入試 推薦入試を、推薦(セ)は大学入試センター試験を課す推薦入試を、推薦(ふ)は医学部医学科 推薦入試(ふるさと枠)を示しています。

3 AOは広島大学光り輝き入試 AO入試を、AO(Ⅰ)、AO(Ⅱ)及びAO(Ⅲ)はそれぞれAO入試 総合評価方式Ⅰ型、Ⅱ型及びⅢ型を、AO(ⅠB)、AO(帰)、AO(社)及びAO(IGS)は、それぞれAO入試 対象別評価方式 国際バカロレア入試、帰国生入試、社会人入試及びIGS入試を、AO(フ)はAO入試フェニックス方式を示しています。

4 AO入試の受験者数は、第2次選考又は最終選考の受験者を示しています。

5 外留は外国人留学生入試又は私費外国人留学生入試を、外留(7月)、外留(2月)及び外留(3月)はそれぞれ外国人留学生入試 7月実施、私費外国人留学生入試 2月実施及び私費外国人留学生入試 3月実施を示しています。

6 (国)は国費留学生を、(韓)は日韓共同理工系学部留学生を、(マ)はマレーシア政府派遣留学生を、(台)は日本台湾交流協会 日本奨学金による留学生をそれぞれ外数で示しています。

【前期日程】

学 部	学科・類(系)・コース・専攻		募集人員	志 願 者 数	受 験 者 数	合 格 者 数	入 学 者 数	
総合科学部	総合科学科	文科系	90	97	95	46	45	
		理科系		113	108	47	47	
		小 計		210	203	93	92	
	国際共創学科	文科系	20	30	27	11	10	
		理科系		30	29	12	12	
計			110	270	259	116	114	
文 学 部	人文学科		90	184	179	100	98	
教 育 学 部	第一類 (学校教育系)	初等教育教員養成コース	文科系	121	134	132	85	84
			理科系		34	34	25	23
			小 計		168	166	110	107
		特別支援教育教員養成コース	文科系		25	23	17	17
			理科系		9	9	6	5
	小 計			34	32	23	22	
	第二類 (科学文化教育系)	自然系コース	理科系	54	32	31	20	20
			数理系コース		32	30	15	15
			技術・情報系コース		28	26	13	12
			社会系コース		18	17	13	13
		小 計				110	104	61
	第三類 (言語文化教育系)	国語文化系コース	文科系	55	27	26	18	16
			理科系		22	22	16	16
		英語文化系コース	文科系		50	49	25	24
			理科系		99	97	59	56
	小 計			30	29	17	17	
	第四類 (生涯活動教育系)	健康スポーツ系コース	理科系	49	25	23	15	14
			人間生活系コース		26	26	14	14
			音楽文化系コース		8	8	5	5
			造形芸術系コース		89	86	51	50
小 計			49		48	23	23	
第五類 (人間形成基礎系)	教育学系コース	文科系	36	50	50	18	18	
		理科系		99	98	41	41	
	小 計				315	599	583	345
法 学 部	法学科	昼間コース	110	207	195	121	118	
		夜間主コース	10	79	74	22	17	
	計			120	286	269	143	135
経 済 学 部	経済学科	昼間コース	110	247	239	122	119	
		夜間主コース	20	104	96	35	27	
	計			130	351	335	157	146
理 学 部	数学科		26	51	49	30	29	
	物理学科		36	90	89	40	40	
	化学科		39	80	78	47	46	
	生物科学科		27	92	88	32	30	
	地球惑星システム学科		15	34	33	21	19	
計			143	347	337	170	164	
医 学 部	医学科	看護学専攻	文科系	52	484	431	97	96
			理科系		38	37	29	29
			小 計		78	71	29	25
			理科系		116	108	58	54
			文科系		13	13	10	10
		理学療法学専攻	理科系	27	48	46	18	17
			小 計		61	59	28	27
			文科系		19	18	14	14
		作業療法学専攻	理科系	26	38	38	16	15
			小 計		57	56	30	29
小 計			105	234	223	116	110	
計			195	718	654	213	206	
歯 学 部	歯学科	口腔保健学専攻	33	171	151	33	29	
		口腔健康科学科	口腔工学専攻	15	36	30	19	18
			小 計	12	26	24	16	12
	計			27	62	54	35	30
計			60	233	205	68	59	
薬 学 部	薬学科		33	115	105	35	35	
	薬科学科		17	57	52	20	20	
	計			50	172	157	55	55
工 学 部	第一類(機械・輸送・材料・エネルギー系)		122	293	286	130	127	
	第二類(電気電子・システム情報系)		70	146	143	76	73	
	第三類(応用化学・生物工学・化学工学系)		90	151	149	98	96	
	第四類(建設・環境系)		72	202	199	78	76	
	工学特別コース		45	81	78	48	47	
計			399	873	855	430	419	
生物生産学部	生物生産学科		65	148	142	76	72	
情 報 科 学 部	情報科学科	A型	72	91	88	43	43	
		B型		98	96	38	38	
		計		189	184	81	81	
合 計			1,749	4,370	4,159	1,954	1,885	

(注) 追加合格の合格者は含みません。

【後期日程】

学部	学科・類(系)・コース・専攻		募集人員	志願者数	受験者数	合格者数	入学者数	
総合科学部	総合科学科		18	153	44	22	20	
	国際共創学科							
	計		18	153	44	22	20	
文学部	人文学科		20	107	21	20	16	
教育学部	第一類 (学校教育系)	初等教育教員養成コース	文科系	21	85	24	16	16
			理科系		20	7	7	6
			小計		105	31	23	22
		特別支援教育教員養成コース	文科系		12	5	3	3
			理科系		2	2	1	1
	小計	14	7	4	4			
	第二類 (科学文化教育系)	自然系コース		13	17	3	2	2
		数理系コース			17	7	4	4
		技術・情報系コース			13	4	4	4
		社会系コース			21	6	3	3
		小計			68	20	13	13
	第三類 (言語文化教育系)	国語文化系コース						
		英語文化系コース						
		日本語教育系コース						
		小計						
	第四類 (生涯活動教育系)	健康スポーツ系コース		12	42	18	4	3
		人間生活系コース			24	9	6	6
		音楽文化系コース			33	12	4	4
		造形芸術系コース			9	5	2	2
		小計			108	44	16	15
第五類 (人間形成基礎系)	教育学系コース		9	35	13	6	5	
	心理学系コース			33	8	5	5	
	小計			68	21	11	10	
計		55	363	123	67	64		
法学部	法学科	昼間コース	25	224	75	26	18	
		夜間主コース	5	84	27	10	10	
	計		30	308	102	36	28	
経済学部	経済学科	昼間コース	文科系	25	153	43	28	22
			理科系		3	0	0	0
		小計	156		43	28	22	
	夜間主コース	5	73		25	11	8	
計		30	229	68	39	30		
理学部	数学科		14	88	34	16	15	
	物理学科		20	121	51	23	17	
	化学科		10	65	23	10	5	
	生物科学科							
	地球惑星システム学科		4	29	11	5	4	
計		48	303	119	54	41		
医学部	医学科							
	保健学科	看護学専攻						
		理学療法学専攻						
		作業療法学専攻						
小計								
計								
歯学部	歯学科		15	313	140	19	17	
	口腔健康科学科	口腔保健学専攻						
		口腔工学専攻	5	60	22	9	6	
	小計		5	60	22	9	6	
計		20	373	162	28	23		
薬学部	薬学科							
	薬科学科							
計								
工学部	第一類(機械・輸送・材料・エネルギー系)		8	108	31	10	4	
	第二類(電気電子・システム情報系)		8	40	14	10	9	
	第三類(応用化学・生物工学・化学工学系)		7	41	12	9	6	
	第四類(建設・環境系)		6	56	19	8	7	
	工学特別コース							
計		29	245	76	37	26		
生物生産学部	生物生産学科		10	127	41	12	9	
情報科学部	情報科学科		6	38	13	6	5	
合計		266	2,246	769	321	262		

(注) 追加合格の合格者は含みません。

令和2年度広島大学光り輝き入試 AO入試(総合評価方式)実施状況

I型(大学入試センター試験を課さない入試)

学部・学科等		募集人員	志願者数	第1次選考合格者数	最終選考受験者数	最終合格者数	入学者数	
総合科学部	総合科学科	12	79	45	44	12	12	
教育学部	第二類 (科学文化教育系)	数理系コース	4	19	11	11	4	4
		技術・情報系コース	2	0	0	0	0	0
	第三類 (言語文化教育系)	英語文化系コース	8	20	20	20	8	8
		日本語教育系コース	7	18	18	16	6	6
	第四類 (生涯活動教育系)	健康スポーツ系コース	10	19	19	19	9	9
		音楽文化系コース	4	18	18	18	4	4
造形芸術系コース		4	8	8	7	4	4	
理学部	数学科	7	24	/	24	4	4	
	物理学科	10	15	/	15	6	6	
	化学科	10	13	13	13	7	7	
	生物科学科	一般型	5	14	10	10	5	5
		科学オリンピック型	2	1	/	1	1	1
地球惑星システム学科	5	4	/	4	1	1		
合計		90	252	162	202	71	71	

II型(大学入試センター試験を課す入試)

学部・学科等		募集人員	志願者数	第1次選考合格者数	第2次選考受験者数	第2次選考合格者数	最終合格者数	入学者数	
教育学部	第一類 (学校教育系)	初等教育教員養成コース	10	37	19	19	13	6	6
		特別支援教育教員養成コース	5	7	7	7	5	2	2
	第二類 (科学文化教育系)	自然系コース	5	14	14	13	6	3	3
		社会系コース	4	23	9	9	5	4	4
	第五類 (人間形成基礎系)	教育学系コース	3	7	7	7	4	1	1
心理学系コース		4	9	9	9	5	4	4	
法学部	法学科	5	18	/	18	5	4	4	
医学部	医学科	5	8	/	8	5	2	2	
	保健学科	看護学専攻	一般型	5	16	16	16	4	4
			大学院進学型	1	1	1	0	0	
			専門型	3	0	0	0	0	
		理学療法専攻	3	7	7	6	3	3	
作業療法専攻	4	2	2	2	0	0			
歯学部	歯学科	5	19	/	19	/	5	5	
	口腔健康科学科	口腔保健学専攻	5	6	/	6	/	3	3
		口腔工学専攻	3	3	/	3	/	0	0
薬学部	薬学科	5	29	24	24	/	5	5	
工学部	第一類(機械・輸送・材料・エネルギー系)	5	5	/	4	1	0	0	
	第二類(電気電子・システム情報系)	2	4	/	4	1	0	0	
	第三類(応用工学・生物工学・化学工学系)	7	8	/	8	8	3	3	
	第四類(建設・環境系)	3	7	/	7	2	1	1	
生物生産学部	生物生産学科	13	33	33	33	13	11	11	
情報科学部	情報科学科	2	9	/	9	2	1	1	
合計		106	272	154	229	70	62	62	

III型(ゼミナール(授業)への出席を課す入試)

学部・学科等		募集人員	志願者数	第1次選考合格者数	最終選考受験者数	最終合格者数	入学者数
文学部	人文学科	20	50	21	21	20	20

令和2年度広島大学光り輝き入試 AO入試(対象別評価方式)実施状況

【国際バカロレア入試】

学部・学科等		募集人員	志願者数	受験者数	合格者数	入学者数
文学部	人文学科	若干名	2	1	0	0
教育学部	第三類(日本語教育系コース)	若干名	3	3	0	0
法学部	法学科 昼間コース	若干名	4	4	4	1
経済学部	経済学科 昼間コース	若干名	2	2	1	0
医学部	医学科	5	2	2	2	1
工学部	第一類(機械・輸送・材料・エネルギー系)	若干名	1	1	1	0
	第二類(電気電子・システム情報系)	若干名	2	2	0	0
情報科学部	情報科学科	若干名	1	1	0	0
計		5	17	16	8	2

その他の学部・学科等の志願者はありません。

【佛国生入試】

学部・学科等		募集人員	志願者数	第1次選考合格者数	最終選考受験者数	最終合格者数	入学者数
総合科学部	総合科学科	若干名	4	4	4	2	2

【社会人入試】

学部・学科等		募集人員	志願者数	受験者数	合格者数	入学者数
法学部	法学科 夜間主コース	15	9	8	4	4
経済学部	経済学科 夜間主コース	10	8	8	5	5
計		25	17	16	9	9

【IGS入試】

学部・学科等			募集人員	志願者数	第1次選考合格者数	最終選考受験者数	最終合格者数	入学者数
総合科学部	国際共創学科	国内選抜型	10	71	30	29	15	14
		国外選抜型	10	8	8	8	5	5
計			20	79	38	37	20	19

令和2年度広島大学光り輝き入試 AO入試(フェニックス方式)実施状況

学部・学科等		募集人員	志願者数	受験者数	合格者数	入学者数
総合科学部	総合科学科	若干名	4	4	2	2
文学部	人文学科	若干名	4	4	0	0
教育学部	第四類(音楽文化系コース)	若干名	1	1	0	0
法学部	法学科 夜間主コース	若干名	1	1	1	1
経済学部	経済学科 夜間主コース	若干名	1	1	0	0
生物生産学部	生物生産学科	若干名	1	1	0	0
計		若干名	12	12	3	3

その他の学部・学科等の志願者はありません。

令和2年度広島大学光り輝き入試 推薦入試実施状況

学部・学科等			募集人員	志願者数	第1次選考合格者数	最終選考受験者数	最終合格者数	入学者数
教育学部	第三類(言語文化教育系)国語文化系コース		3	13	/	13	3	3
	第四類(生涯活動教育系)人間生活系コース		2	6	/	6	2	2
経済学部	経済学科	昼間コース	15	43	/	43	15	15
		夜間主コース	10	5	/	5	5	5
薬学部	薬科学科		5	7	/	7	5	5
生物生産学部	生物生産学科		2	2	/	2	1	1
計			37	76	2	76	31	31

【医学部医学科推薦入試(ふるさと枠)】

学部・学科等		募集人員	志願者数	受験者数	合格者数	入学者数
医学部	医学科	18	51	51	18	18

令和2年度広島大学私費外国人留学生入試実施状況

【7月実施(国外選抜型)】

学部・学科等		募集人員	志願者数	第1次選考 合格者数	最終選考 受験者数	最終 合格者数	入学者数
総合科学部	国際共創学科	若干名	5	5	5	2	2
計		若干名	5	5	5	2	2

【2月実施(国内選抜型)】

学部・学科等		募集人員	志願者数	第1次選考 合格者数	最終選考 受験者数	最終 合格者数	入学者数
総合科学部	国際共創学科	若干名	5	4	4	0	0
計		若干名	5	4	4	0	0

【2月実施】

学部・学科等		募集人員	志願者数	受験者数	合格者数	入学者数
総合科学部	総合科学科	若干名	2	1	0	0
文学部	人文学科	若干名	3	2	0	0
教育学部	第三類(英語文化系コース)	若干名	1	0	0	0
	第五類(心理学系コース)	若干名	1	1	0	0
法学部	法学科 昼間コース	若干名	5	4	2	2
経済学部	経済学科 昼間コース	若干名	3	1	0	0
理学部	物理学科	若干名	4	0	0	0
	化学科	若干名	2	1	0	0
	生物科学科	若干名	2	1	0	0
薬学部	薬学科	若干名	2	1	0	0
	薬科学科	若干名	1	1	0	0
工学部	第一類(機械・輸送・材料・エネルギー系)	若干名	2	2	0	0
	第二類(電気電子・システム情報系)	若干名	1	1	0	0
	第三類(応用化学・生物工学・化学工学系)	若干名	2	2	0	0
生物生産学部	生物生産学科	若干名	1	0	0	0
情報科学部	情報科学科	若干名	1	1	0	0
計		若干名	33	19	2	2

その他の学部・学科等の志願者はありません。

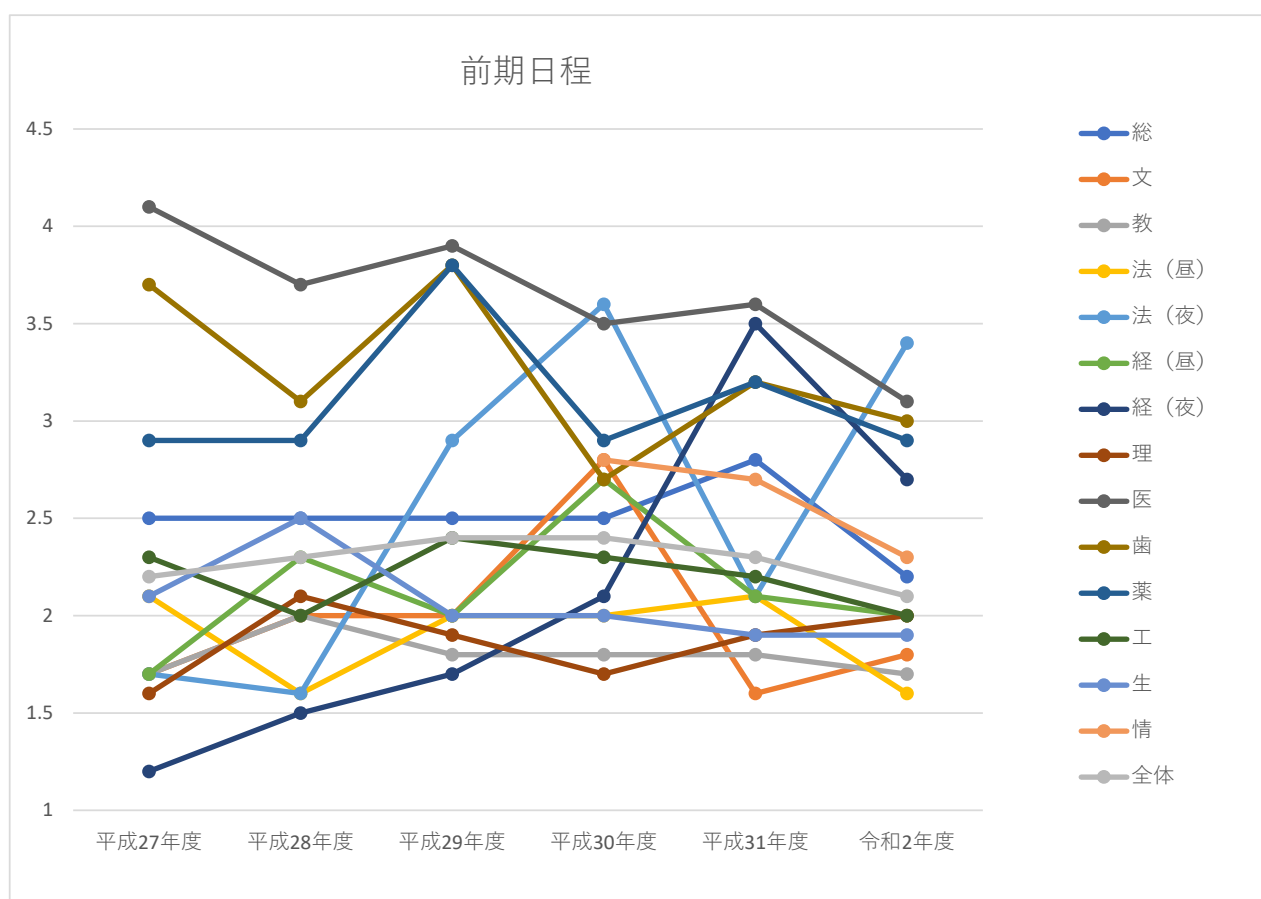
【3月実施】

学部・学科等		募集人員	志願者数	受験者数	合格者数	入学者数
総合科学部	総合科学科	若干名	10	7	2	2
文学部	人文学科	若干名	9	3	1	1
教育学部	第四類(健康スポーツ系コース)	若干名	1	0	0	0
	第五類(教育学系コース)	若干名	1	0	0	0
	第五類(心理学系コース)	若干名	1	1	0	0
法学部	法学科 昼間コース	若干名	6	2	2	1
経済学部	経済学科 昼間コース	若干名	16	3	0	0
理学部	数学科	若干名	1	0	0	0
	物理学科	若干名	4	2	0	0
	化学科	若干名	6	3	1	0
	地球惑星システム学科	若干名	1	1	1	1
工学部	第一類(機械・輸送・材料・エネルギー系)	若干名	9	3	1	1
	第二類(電気電子・システム情報系)	若干名	4	2	1	0
	第三類(応用化学・生物工学・化学工学系)	若干名	5	1	1	1
	第四類(建設・環境系)	若干名	4	1	0	0
生物生産学部	生物生産学科	若干名	10	7	2	2
情報科学部	情報科学科	若干名	5	2	0	0
計		若干名	93	38	12	9

その他の学部・学科等の志願者はありません。

2. 競争率(受験者/合格者)推移

年度	学部	総	文	教	法(昼)	法(夜)	経(昼)	経(夜)	理	医	歯	薬	工	生	情	全体
		前	2.5	1.7	1.7	2.1	1.7	1.7	1.2	1.6	4.1	3.7	2.9	2.3	2.1	
後	4.4	1.4	2.5	2.0	2.5	1.0	2.9	2.0	6.7	8.2		1.8	1.5		2.8	
H28	前	2.5	2.0	2.0	1.6	1.6	2.3	1.5	2.1	3.7	3.1	2.9	2.0	2.5		2.3
	後	3.5	2.4	3.1	3.3	1.6	2.6	3.0	2.1	5.5	4.3		1.5	3.1		2.9
H29	前	2.5	2.0	1.8	2.0	2.9	2.0	1.7	1.9	3.9	3.8	3.8	2.4	2.0		2.4
	後	2.4	2.3	2.8	2.4	4.6	1.8	3.4	2.5	4.9	4.2		2.3	2.3		2.8
H30	前	2.5	2.8	1.8	2.0	3.6	2.7	2.1	1.7	3.5	2.7	2.9	2.3	2.0	2.8	2.4
	後	1.7	1.9	2.9	2.3	5.0	1.6	3.0	2.2	5.9	3.7		2.1	1.4	3.5	2.6
H31	前	2.8	1.6	1.8	2.1	2.1	2.1	3.5	1.9	3.6	3.2	3.2	2.2	1.9	2.7	2.3
	後	1.8	1.6	2.6	4.5	9.6	2.3	3.6	2.4	11.2	5.0		1.3	2.6	2.0	2.9
R2	前	2.2	1.8	1.7	1.6	3.4	2.0	2.7	2.0	3.1	3.0	2.9	2.0	1.9	2.3	2.1
	後	2.0	1.1	1.8	2.9	2.7	1.5	2.3	2.2		5.8		2.1	3.4	2.2	2.4



3. 出身高等学校等所在都道府県別志願者、合格者状況

※すべての入試日程(私費外国人留学生入試含む)を対象

都道府県	学部	総合科学部			文学部			教育学部			法学部(昼)			法学部(夜)			経済学部(昼)			経済学部(夜)			理学部			医学部			歯学部			薬学部			工学部			生物生産学部			情報科学部			合計					
		男性	女性	計	男性	女性	計	男性	女性	計	男性	女性	計	男性	女性	計	男性	女性	計	男性	女性	計	男性	女性	計	男性	女性	計	男性	女性	計	男性	女性	計	男性	女性	計	男性	女性	計									
北海道	合格者数	1	0	1	1	0	1	0	1	1	1	1	2	0	0	0	1	0	1	1	1	2	0	0	0	1	4	5	0	0	0	1	0	1	0	0	0	2	0	2	0	0	0	0	0	0	12	2	14
(01)	志願者数	2	1	3	3	0	3	4	3	7	8	1	9	3	0	3	4	0	4	4	4	8	4	9	13	12	0	12	0	1	1	4	4	8	1	1	2	16	0	16	2	1	3	1	0	1	61	15	76
青森	合格者数							0	0	0				0	0	0																			0	0	0				0	0	0	0	0	0			
(02)	志願者数							0	1	1				1	2	3				1	2	3							2	0	2				1	0	1	1	0	1				6	5	11			
岩手	合格者数				1	0	1																0	0	0										0	0	0				1	0	1	1	0	1			
(03)	志願者数				2	0	2																0	1	1							1	0	1				1	0	1				3	1	4			
宮城	合格者数							0	0	0										0	0	0				0	0	0	0	0	0	0	0	0	0	0	0	0	0	0	0	0	0	0	0	0	0	1	1
(04)	志願者数							0	1	1										1	0	1				1	0	1	1	2	3	0	1	1	3	0	3	1	0	1				7	4	11			
秋田	合格者数										0	1	1	0	1	1				1	0	1	0	0	0										1	0	1	0	0	0				2	2	4			
(05)	志願者数										0	1	1	0	2	2				1	0	1	1	0	1										1	0	1	1	0	1				4	3	7			
山形	合格者数				0	0	0							1	0	1							0	0	0										0	0	0							1	0	1			
(06)	志願者数				1	0	1							1	0	1				1	0	1													1	0	1							4	0	4			
福島	合格者数	0	0	0										0	0	0							1	0	1										1	0	1				2	0	2						
(07)	志願者数	0	1	1										1	0	1				1	0	1													1	0	1				3	1	4						
茨城	合格者数	0	0	0	0	0	0	2	0	2	1	0	1				0	0	0	0	0	0	0	0	0	0	1	1	2	0	2	0	0	0	0	0	0	3	1	4	0	0	0	0	0	0	9	1	10
(08)	志願者数	2	2	4	0	1	1	2	2	4	4	0	4				1	0	1	3	0	3	5	1	6	2	1	3	4	0	4	1	1	2	3	1	4	3	0	3	1	0	1	31	9	40			
栃木	合格者数	0	0	0	1	0	1				1	0	1	0	0	0							0	1	1	0	1	1	0	0	0				1	0	1							3	2	5			
(09)	志願者数	1	0	1	1	0	1				1	0	1	1	0	1							0	1	1	2	1	3	1	0	1				2	1	3				9	3	12						
群馬	合格者数	1	0	1	1	0	1	0	0	0	0	0	0	0	0	0	1	0	1	1	1	2	0	0	0				0	0	0	0	0	0	1	0	1	0	0	0				5	0	5			
(10)	志願者数	1	1	2	2	0	2	2	0	2	1	1	2	1	0	1	2	0	2	2	1	3	0	1	1				1	1	2	1	0	1				2	0	2	1	0	1				15	3	18
埼玉	合格者数	1	0	1	2	0	2	1	0	1	0	0	0	0	0	0	0	0	0				2	0	2	0	0	0	0	0	0	1	1	2				5	1	6	1	0	1	1	0	1	13	2	15
(11)	志願者数	2	0	2	2	0	2	3	1	4	1	0	1	1	1	2	2	0	2				3	0	3	6	2	8	0	2	2				13	2	15	1	0	1	3	0	3	37	8	45			
千葉	合格者数	0	1	1				2	1	3	0	0	0	1	0	1	0	0	0	0	0	0	5	1	6	0	0	0	0	0	0	0	0	0	0	0	0	3	0	3	1	0	1	0	0	0	12	3	15
(12)	志願者数	3	2	5				7	1	8	3	1	4	3	0	3	2	0	2	1	0	1	9	1	10	4	3	7	4	2	6	0	3	3	4	0	4	5	0	5	1	0	1	46	13	59			
東京	合格者数	4	2	6	1	1	2	1	2	3	1	0	1	1	1	2	4	1	5	0	0	0	4	1	5	5	1	6	0	0	0	1	0	1	8	2	10	0	0	0	2	1	3	32	11	43			
(13)	志願者数	16	6	22	1	1	2	2	6	8	8	1	9	2	0	2	7	1	8	2	0	2	14	3	17	34	15	49	4	12	16	1	1	2	17	2	19	2	0	2	4	2	6	114	50	164			
神奈川	合格者数	0	0	0	0	0	0	1	0	1	0	0	0	0	0	0	2	0	2	0	2	2	1	0	1	1	1	2	0	1	1	1	0	1				5	0	5	0	0	0	0	0	0	11	2	13
(14)	志願者数	2	0	2	1	1	2	3	1	4	3	2	5	1	0	1	2	0	2	2	2	4	0	2	2	6	2	8	9	5	14	6	2	8				12	1	13	3	3	6	1	0	1	51	17	68
新潟	合格者数	1	0	1	0	0	0				1	0	1	0	0	0	0	0	0	1	1	2				1	0	1	0	1	1	0	0	0				0	0	0	0	0	0	0	0	0	3	2	5
(15)	志願者数	1	2	3	0	1	1				2	0	2	1	0	1	0	1	1				1	1	2	1	1	2	2	0	2				3	0	3	0	1	1	1	1	2	12	8	20			
富山	合格者数	0	0	0	0	1	1	1	2	3	1	0	1				2	0	2	1	0	1	0	0	0	0	0	0	0	0	0	0	0	0				0	1	1	0	1	1	0	1	1	5	6	11
(16)	志願者数	2	0	2	0	1	1	4	2	6	2	0	2				4	0	4	6	1	7	2	1	3	0	1	1	0	1	1				2	1	3	0	1	1	0	1	1	22	10	32			
石川	合格者数	0	0	0				0	1	1	0	0	0	0	0	0	0	0	0	0	0	0	0	0	0	0	0	0	0	0	0	1	0	1				9	0	9	0	0	0	1	0	1	13	1	14
(17)	志願者数	2	0	2				2	2	4	4	0	4	1	0	1	3	0	3	2	0	2	5	0	5	2	2	4	1	0	1				15	0	15	0	1	1	2	0	2	39	5	44			
福井	合格者数	0	1	1	0	1	1	1	2	3							0	0	0													0	1	1	1	1	2	3	1	4	1	0	1	11	8	19			
(18)	志願者数	1	2	3	1	1	2	5	3	8							0	1	1													6	1	7	1	0	1				25	16	41						

都道府県	学部	総合科学部			文学部			教育学部			法学部(昼)			法学部(夜)			経済学部(昼)			経済学部(夜)			理学部			医学部			歯学部			薬学部			工学部			生物生産学部			情報科学部			合計								
		男性	女性	計	男性	女性	計	男性	女性	計	男性	女性	計	男性	女性	計	男性	女性	計	男性	女性	計	男性	女性	計	男性	女性	計	男性	女性	計	男性	女性	計	男性	女性	計	男性	女性	計	男性	女性	計									
		合格者数			合格者数			合格者数			合格者数			合格者数			合格者数			合格者数			合格者数			合格者数			合格者数			合格者数			合格者数			合格者数			合格者数			合格者数								
山梨	(19)	0	0	0	0	0	0	1	0	1				1	0	1				0	0	0	0	0	0	0	0	0	0	1	1	0	1	1	0	1	1	0	1	1	0	0	0	0	0	0	0	0	0	6	1	7
長野	(20)	1	0	1	1	0	1	2	0	2				4	0	4				1	0	1	1	0	1	1	1	2	0	0	0	1	1	2	3	1	4	0	1	1	3	0	3	1	1	2	0	1	1	16	4	20
岐阜	(21)	1	1	2	1	2	3	5	0	5	1	0	1	0	0	0	3	0	3	0	0	0	5	0	5	0	1	1	1	1	2	0	0	0	0	3	3	1	4	5	0	1	1	0	1	1	20	8	28			
静岡	(22)	4	1	5	4	1	5	1	2	3	3	1	4	2	0	2	4	0	4	4	1	5	0	1	1	3	1	4	1	0	1	5	4	9				2	1	3	2	0	2	2	0	2	34	11	45			
愛知	(23)	1	2	3	3	2	5	10	3	13	5	2	7	0	0	0	4	1	5	1	0	1	14	1	15	5	2	7	0	0	0	3	1	4	15	3	18	2	2	4	5	0	5	68	19	87						
三重	(24)	1	1	2	1	0	1	2	1	3	0	0	0	0	0	0	3	0	3				4	0	4	1	1	2	1	2	3	0	0	0	0	11	11	0	11	0	0	0	0	1	0	1	25	5	30			
滋賀	(25)	2	0	2	4	0	4	4	4	8	0	0	0				1	0	1				4	3	7	0	1	1	0	1	1	2	0	2	4	2	6	2	0	2	1	0	1	24	11	35						
京都	(26)	2	3	5	7	1	8	11	6	17	1	0	1				1	0	1				8	4	12	1	1	2	3	1	4	2	2	4	19	2	21	5	0	5	5	0	5	65	20	85						
大阪	(27)	3	3	6	2	1	3	4	3	7	3	0	3	0	0	0	1	0	1	1	1	2	5	2	7	1	3	4	0	2	2	1	1	2	8	2	10	2	3	5	1	0	1	32	21	53						
兵庫	(28)	5	7	12	7	1	8	8	8	16	12	3	15	2	1	3	9	2	11	1	1	2	9	5	14	14	8	22	11	13	24	3	4	7	16	6	22	5	6	11	1	1	2	103	66	169						
奈良	(29)	5	1	6	1	1	2	7	7	14	2	1	3	0	0	0	8	1	9	3	0	3	7	0	7	2	4	6	4	5	9	1	1	2	27	1	28	2	1	3	6	1	7	75	24	99						
和歌山	(30)	15	7	22	6	2	8	24	12	36	10	6	16	6	0	6	19	1	20	7	1	8	36	7	43	20	20	40	33	26	59	7	7	14	73	10	83	9	2	11	16	1	17	281	102	383						
鳥取	(31)	6	4	10	4	3	7	9	13	22	4	4	8	0	3	3	9	3	12	1	1	2	8	1	9	7	5	12	4	3	7	3	3	6	38	7	45	5	2	7	4	1	5	102	53	155						
島根	(32)	20	19	39	15	6	21	27	31	58	17	7	24	3	5	8	26	3	29	6	4	10	25	7	32	28	15	43	25	27	52	7	5	12	105	16	121	11	4	15	14	3	17	329	152	481						
岡山	(33)	1	0	1	1	0	1	2	1	3	0	0	0	0	0	0	0	0	0	0	0	0	0	1	1	0	1	1	0	1	1	2	3	5	1	0	1	9	1	10	2	0	2	1	0	1	20	4	24			
広島	(34)	4	1	5	4	0	4	6	3	9	0	1	1	1	0	1	5	0	5	0	5	5	1	6	7	6	6	12	3	9	12	2	1	3	22	2	24	3	0	3	4	0	4	71	20	91						
山口	(35)	1	0	1	2	1	3	3	5	8	0	0	0				1	1	2	0	1	1	5	2	7	1	1	2	0	0	0	1	0	1	7	1	8	0	1	1	1	0	1	22	13	35						
徳島	(36)	4	3	7	2	3	5	9	9	18	2	3	5				1	2	3	0	2	2	6	2	8	4	1	5	4	4	8	3	1	4	10	3	13	1	2	3	1	1	2	47	36	83						
香川	(37)	2	2	4	0	1	1	4	2	6	1	1	2				3	1	4	0	0	0	5	0	5	4	3	7	1	3	4	0	0	0	3	2	5	6	0	6	4	0	4	33	15	48						
福岡	(38)	3	3	6	2	2	4	5	4	9	7	2	9				5	2	7	2	0	2	10	0	10	6	3	9	6	8	14	0	1	1	12	3	15	8	3	11	6	0	6	72	31	103						
熊本	(39)	2	2	4	0	3	3	5	10	15	0	3	3				2	0	2				1	0	1	1	5	6	1	1	2	1	0	1	6	1	7	0	0	0	3	0	3	22	25	47						
佐賀	(40)	6	3	9	2	5	7	9	14	23	0	3	3				3	0	3				7	1	8	3	8	11	3	2	5	2	2	4	13	2	15	3	0	3	5	0	5	56	40	96						
大分	(41)	0	6	6	5	3	8	4	15	19	4	1	5	0	2	2	1	2	3	2	3	5	10	1	11	5	4	9	1	1	2	1	1	2	22	2	24	1	3	4	1	0	1	57	44	101						
宮崎	(42)	3	18	21	12	4	16	12	28	40	10	7	17	1	6	7	6	3	9	3	7	10	16	2	18	17	10	27	8	11	19	1	3	4	44	4	48	6	5	11	4	1	5	143	109	252						
鹿児島	(43)	20	28	48	16	19	35	42	72	114	23	21	44	11	11	22	18	10	28	13	9	22	42	10	52	52	66	118	7	35	42	11	10	21	76	23	99	10	14	24	17	2	19	358	330	688						
沖縄	(44)	77	100	177	46	46	92	135	198	333	64	52	116	46	33	79	63	19	82	38	28	66	131	40	171	151	159	310	51	105	156	27	35	62	201	49	250	33	40	73	47	9	56	1110	913	2023						
高知県	(45)	1	5	6	4	5	9	6	13	19	3	7	10	0	0	0	3	1	4	0	0	0	8	2	10	2	6	8	1	1	2	1	3	4	19	2	21	1	1	2	4	1	5	53	47	100						
愛媛県	(46)	6	13	19	6	6	12	24	31	55	10	10	20	2	0	2	12	6	18	1	2	3	18	3	21	8	19	27	10	6	16	3	8	11	37	3	40	5	4	9	8	1	9	150	112	262						
高松市	(47)	2	3	5	2	1	3	6	5	11	3	1	4				2	0	2	1	0	1	2	4	6	0	2	2	0	0	0	0	2	2	3	1	4	1	1	2	1	0	1	23	20	43						
高松市	(48)	3	7	10	2	2	4	14	10	24	7	2	9				5	1	6	2	1	3	7	5	12	3	3	6	2	4	6	0	2	2	14	1	15	3	2	5	2	0	2	64	40	104						
高松市	(49)	1	2	3	5	5	10	8	11	19	1	4	5	0	0	0	10	2	12	0	0	0	7	0	7	2	4	6	0	0	0	0	2	2	12	3	15	0	2	2	3	0	3	49	35	84						
高松市	(50)	6	3	9	8	8	16	17	38	55	7	6	13	0	1	1	14	6	20	1	1	2	25	3	28	5	6	11	6	4	10	2	4	6	37	6	43	2	3	5	7	0	7	137	89	226						

都道府県	学部	総合科学部			文学部			教育学部			法学部(昼)			法学部(夜)			経済学部(昼)			経済学部(夜)			理学部			医学部			歯学部			薬学部			工学部			生物生産学部			情報科学部			合計					
		男性	女性	計	男性	女性	計	男性	女性	計	男性	女性	計	男性	女性	計	男性	女性	計	男性	女性	計	男性	女性	計	男性	女性	計	男性	女性	計	男性	女性	計	男性	女性	計	男性	女性	計									
		合格者数		志願者数		合格者数		志願者数		合格者数		志願者数		合格者数		志願者数		合格者数		志願者数		合格者数		志願者数		合格者数		志願者数		合格者数		志願者数		合格者数		志願者数		合格者数		志願者数									
愛媛	合格者数	2	3	5	1	2	3	4	11	15	2	1	3	0	0	0	4	1	5	1	2	3	3	1	4	4	7	11	3	4	7	1	2	3	14	2	16	1	3	4	2	1	3	42	40	82			
(38)	志願者数	6	8	14	1	8	9	16	20	36	4	4	8	1	0	1	7	1	8	3	6	9	15	2	17	9	12	21	14	11	25	4	6	10	42	4	46	2	5	7	7	2	9	131	89	220			
高知	合格者数	1	0	1	1	2	3	0	4	4	1	1	2										0	0	0	1	2	3	0	1	1	1	1	2	0	0	0	2	0	2							7	11	18
(39)	志願者数	2	1	3	2	4	6	4	10	14	2	2	4										1	1	2	5	2	7	1	2	3	7	5	12	0	1	1	10	5	15							34	33	67
福岡	合格者数	5	4	9	5	3	8	21	17	38	8	4	12	1	0	1	17	4	21	2	0	2	9	5	14	1	6	7	1	5	6	0	2	2	21	2	23	3	3	6	1	3	4	95	58	153			
(40)	志願者数	18	12	30	11	10	21	66	58	124	17	14	31	3	2	5	38	14	52	7	0	7	33	9	42	17	24	41	13	15	28	3	8	11	56	4	60	14	16	30	12	4	16	308	190	498			
佐賀	合格者数	1	2	3	0	0	0	7	7	14	1	2	3	0	0	0	2	1	3							4	1	5	1	0	1	0	0	0				4	0	4	2	1	3	1	0	1	23	14	37
(41)	志願者数	3	6	9	1	1	2	9	14	23	4	3	7	2	0	2	11	3	14							11	2	13	5	1	6	4	3	7				13	1	14	3	3	6	2	0	2	68	37	105
長崎	合格者数	1	2	3	0	1	1	9	11	20	0	2	2				5	3	8	2	0	2	5	0	5	1	3	4	2	1	3	1	0	1	14	0	14	2	3	5	4	0	4	46	26	72			
(42)	志願者数	4	9	13	6	4	10	20	15	35	4	4	8				10	6	16	3	0	3	10	1	11	4	4	8	5	4	9	4	2	6	19	0	19	5	8	13	6	1	7	100	58	158			
熊本	合格者数	2	2	4	0	3	3	5	8	13	4	4	8	0	0	0	5	1	6	1	0	1	6	2	8	2	0	2	0	0	0				5	3	8	0	1	1	1	0	1	31	24	55			
(43)	志願者数	13	5	18	2	5	7	13	15	28	7	7	14	1	0	1	12	3	15	4	1	5	12	2	14	7	2	9	2	0	2				9	5	14	6	8	14	2	0	2	90	53	143			
大分	合格者数	2	2	4	1	2	3	10	10	20	2	0	2	2	0	2	4	3	7	2	2	4	5	2	7	0	2	2	0	2	2	0	1	1	9	2	11	1	1	2	2	1	3	40	30	70			
(44)	志願者数	5	5	10	5	7	12	14	15	29	5	5	10	2	0	2	9	6	15	4	2	6	19	4	23	7	7	14	3	2	5	0	1	1	12	3	15	1	6	7	4	2	6	90	65	155			
宮崎	合格者数	1	2	3	0	3	3	6	9	15	2	1	3	0	0	0	1	0	1	1	0	1	4	0	4	1	3	4	0	1	1	0	0	0	5	0	5	0	0	0	2	0	2	20	16	36			
(45)	志願者数	8	7	15	3	7	10	9	15	24	5	4	9	2	0	2	5	0	5	3	2	5	13	2	15	5	6	11	4	3	7	0	1	1	7	0	7	1	1	2	5	0	5	70	48	118			
鹿児島	合格者数	2	1	3	2	2	4	13	13	26	5	1	6	1	0	1	3	0	3	0	0	0	1	0	1	2	1	3	1	1	2	2	0	2	9	0	9	3	3	6	2	0	2	46	22	68			
(46)	志願者数	7	5	12	5	2	7	29	25	54	13	2	15	3	2	5	17	2	19	3	0	3	13	1	14	13	6	19	7	4	11	5	5	10	17	0	17	10	6	16	5	1	6	147	61	208			
沖縄	合格者数	3	0	3	2	0	2	2	2	4	3	0	3	0	0	0	3	2	5	0	0	0	2	0	2	0	0	0	0	0	0	0	1	1	1	0	1	1	0	1	0	0	0	15	5	20			
(47)	志願者数	5	1	6	2	0	2	0	3	3	4	1	5	1	0	1	8	3	11	1	2	3	5	1	6	2	2	4	2	3	5	0	3	3	4	0	4	1	1	2	2	0	2	37	20	57			
その他	合格者数	10	5	15	1	0	1	0	0	0	3	5	8	1	0	1	0	1	1	0	0	0	3	1	4	0	3	3	0	0	0	0	0	0	4	0	4	1	1	2	1	0	1	24	16	40			
(51~)	志願者数	27	20	47	9	6	15	3	6	9	10	8	18	7	3	10	14	7	21	0	1	1	15	9	24	2	5	7	1	0	1	2	1	3	28	6	34	9	3	12	8	0	8	135	75	210			
計	合格者数	90	88	178	73	68	141	207	265	472	89	70	159	20	17	37	125	41	166	37	19	56	205	47	252	107	139	246	34	74	108	31	34	65	407	69	476	54	48	102	75	13	88	1554	992	2546			
	志願者数	316	295	611	202	157	359	558	631	1189	289	175	464	109	64	173	368	99	467	126	65	191	604	137	741	426	379	805	293	341	634	88	123	211	1017	155	1172	181	141	322	209	34	243	4786	2796	7582			

【注】 その他(51~)は高等学校卒業程度認定試験、外国の学校等を示しています。
合格者数に、追加合格の合格者を含みます。

4. 出身高等学校等所在(広島県内, 県外)別志願者, 合格者状況

※すべての入試日程(私費外国人留学生入試合む)を対象

区分 学部	志願者								合格者							
	県内			(%)	県外			(%)	県内			(%)	県外			(%)
	男性	女性	計		男性	女性	計		男性	女性	計		男性	女性	計	
総合科学部	77	100	177	29.0	239	195	434	71.0	20	28	48	27.0	70	60	130	73.0
文学部	46	46	92	25.6	156	111	267	74.4	16	19	35	24.8	57	49	106	75.2
教育学部	135	198	333	28.0	423	433	856	72.0	42	72	114	24.2	165	193	358	75.8
法学部(昼)	64	52	116	25.0	225	123	348	75.0	23	21	44	27.7	66	49	115	72.3
法学部(夜)	46	33	79	45.7	63	31	94	54.3	11	11	22	59.5	9	6	15	40.5
経済学部(昼)	63	19	82	17.6	305	80	385	82.4	18	10	28	16.9	107	31	138	83.1
経済学部(夜)	38	28	66	34.6	88	37	125	65.4	13	9	22	39.3	24	10	34	60.7
理学部	131	40	171	23.1	473	97	570	76.9	42	10	52	20.6	163	37	200	79.4
医学部	151	159	310	38.5	275	220	495	61.5	52	66	118	48.0	55	73	128	52.0
歯学部	51	105	156	24.6	242	236	478	75.4	7	35	42	38.9	27	39	66	61.1
薬学部	27	35	62	29.4	61	88	149	70.6	11	10	21	32.3	20	24	44	67.7
工学部	201	49	250	21.3	816	106	922	78.7	76	23	99	20.8	331	46	377	79.2
生物生産学部	33	40	73	22.7	148	101	249	77.3	10	14	24	23.5	44	34	78	76.5
情報科学部	47	9	56	23.0	162	25	187	77.0	17	2	19	21.6	58	11	69	78.4
計	1110	913	2023	26.7	3676	1883	5559	73.3	358	330	688	27.0	1196	662	1858	73.0

【注】合格者に、追加合格の合格者を含みます。

【前期日程】

区分 学部	志 願 者								合 格 者							
	県内			(%)	県外			(%)	県内			(%)	県外			(%)
	男性	女性	計		男性	女性	計		男性	女性	計		男性	女性	計	
総合科学部	40	45	85	31.5	113	72	185	68.5	14	17	31	26.7	48	37	85	73.3
文学部	28	24	52	28.3	78	54	132	71.7	12	14	26	26.0	38	36	74	74.0
教育学部	67	98	165	27.5	225	209	434	72.5	30	50	80	23.2	126	139	265	76.8
法学部(昼)	36	26	62	30.0	94	51	145	70.0	20	17	37	30.6	48	36	84	69.4
法学部(夜)	24	13	37	46.8	32	10	42	53.2	8	5	13	59.1	5	4	9	40.9
経済学部(昼)	35	8	43	17.4	165	39	204	82.6	13	6	19	15.6	82	21	103	84.4
経済学部(夜)	17	14	31	29.8	52	21	73	70.2	6	5	11	31.4	16	8	24	68.6
理学部	55	14	69	19.9	223	55	278	80.1	27	5	32	18.8	112	26	138	81.2
医学部	129	116	245	34.1	270	203	473	65.9	44	54	98	45.2	53	66	119	54.8
歯学部	21	55	76	32.6	82	75	157	67.4	6	28	34	47.2	18	20	38	52.8
薬学部	27	27	54	31.4	49	69	118	68.6	11	8	19	34.5	15	21	36	65.5
工学部	150	36	186	21.3	608	79	687	78.7	69	21	90	20.9	298	42	340	79.1
生物生産学部	14	14	28	18.9	74	46	120	81.1	7	9	16	21.1	36	24	60	78.9
情報科学部	36	7	43	22.8	127	19	146	77.2	16	2	18	22.2	55	8	63	77.8
計	679	497	1176	26.9	2192	1002	3194	73.1	283	241	524	26.7	950	488	1438	73.3

【後期日程】

区分 学部	志 願 者								合 格 者							
	県内			(%)	県外			(%)	県内			(%)	県外			(%)
	男性	女性	計		男性	女性	計		男性	女性	計		男性	女性	計	
総合科学部	20	22	42	27.5	72	39	111	72.5	3	5	8	36.4	11	3	14	63.6
文学部	13	10	23	21.5	51	33	84	78.5	3	2	5	25.0	11	4	15	75.0
教育学部	44	63	107	29.5	126	130	256	70.5	4	13	17	25.4	24	26	50	74.6
法学部(昼)	27	21	48	21.4	116	60	176	78.6	3	3	6	23.1	13	7	20	76.9
法学部(夜)	19	16	35	41.7	29	20	49	58.3	1	3	4	40.0	4	2	6	60.0
経済学部(昼)	23	6	29	18.6	103	24	127	81.4	4	1	5	17.9	20	3	23	82.1
経済学部(夜)	14	13	27	37.0	32	14	46	63.0	3	3	6	54.5	5	0	5	45.5
理学部	62	17	79	26.1	201	23	224	73.9	10	2	12	21.4	39	5	44	78.6
歯学部	29	38	67	18.0	156	150	306	82.0	1	2	3	10.7	9	16	25	89.3
工学部	48	9	57	23.3	168	20	188	76.7	7	1	8	21.1	27	3	30	78.9
生物生産学部	13	19	32	25.2	58	37	95	74.8	1	1	2	16.7	6	4	10	83.3
情報科学部	9	1	10	26.3	23	5	28	73.7	0	0	0	0.0	3	3	6	100.0
計	321	235	556	24.8	1135	555	1690	75.2	40	36	76	23.5	172	76	248	76.5

(注)医学部及び薬学部は後期日程を実施していません。

【広島大学光り輝き入試AO入試, 推薦入試】

区分 学部	志 願 者								合 格 者							
	県内			(%)	県外			(%)	県内			(%)	県外			(%)
	男性	女性	計		男性	女性	計		男性	女性	計		男性	女性	計	
総合科学部	17	33	50	30.1	41	75	116	69.9	3	6	9	25.0	9	18	27	75.0
文学部	5	12	17	30.4	19	20	39	69.6	1	3	4	20.0	7	9	16	80.0
教育学部	24	37	61	27.5	70	91	161	72.5	8	9	17	28.3	15	28	43	71.7
法学部(昼)	1	5	6	27.3	7	9	16	72.7	0	1	1	12.5	2	5	7	87.5
法学部(夜)	3	4	7	70.0	2	1	3	30.0	2	3	5	100.0	0	0	0	0.0
経済学部(昼)	5	5	10	22.2	24	11	35	77.8	1	3	4	25.0	5	7	12	75.0
経済学部(夜)	7	1	8	57.1	4	2	6	42.9	4	1	5	50.0	3	2	5	50.0
理学部	14	9	23	32.4	37	11	48	67.6	5	3	8	33.3	11	5	16	66.7
医学部	22	43	65	74.7	5	17	22	25.3	8	12	20	69.0	2	7	9	31.0
歯学部	1	12	13	46.4	4	11	15	53.6	0	5	5	62.5	0	3	3	37.5
薬学部	0	8	8	22.2	10	18	28	77.8	0	2	2	20.0	5	3	8	80.0
工学部	3	4	7	25.9	18	2	20	74.1	0	1	1	20.0	3	1	4	80.0
生物生産学部	6	7	13	36.1	7	16	23	63.9	2	4	6	50.0	1	5	6	50.0
情報科学部	2	1	3	30.0	6	1	7	70.0	1	0	1	100.0	0	0	0	0.0
計	110	181	291	35.1	254	285	539	64.9	35	53	88	36.1	63	93	156	63.9

5. 高等学校等卒業年度別受験者, 合格者状況

※すべての入試日程(私費外国人留学生入試)を対象
(上段-合格者(追加合格の合格者を含む), 下段-受験者)

区分 学部	合格者 受験者	令和元年度卒 (現 役)		平成30年度卒 (1 浪)		平成29年度以前卒 (2浪以上)		その他	
		人 数	比 率	人 数	比 率	人 数	比 率	人 数	比 率
総合科学部	178	138	77.5	20	11.2	5	2.8	15	8.4
	409	309	75.6	54	13.2	13	3.2	33	8.1
文学部	141	117	83.0	22	15.6	1	0.7	1	0.7
	231	183	79.2	33	14.3	8	3.5	7	3.0
教育学部	472	386	81.8	77	16.3	9	1.9	0	0.0
	886	735	83.0	129	14.6	16	1.8	6	0.7
法学部(昼)	159	128	80.5	22	13.8	1	0.6	8	5.0
	298	237	79.5	43	14.4	5	1.7	13	4.4
法学部(夜)	37	23	62.2	5	13.5	8	21.6	1	2.7
	110	63	57.3	19	17.3	22	20.0	6	5.5
経済学部(昼)	166	126	75.9	37	22.3	2	1.2	1	0.6
	331	260	78.5	61	18.4	4	1.2	6	1.8
経済学部(夜)	56	35	62.5	9	16.1	12	21.4	0	0.0
	135	87	64.4	22	16.3	24	17.8	2	1.5
理学部	252	201	79.8	37	14.7	10	4.0	4	1.6
	531	410	77.2	81	15.3	29	5.5	11	2.1
医学部	246	172	69.9	47	19.1	24	9.8	3	1.2
	737	456	61.9	143	19.4	131	17.8	7	0.9
歯学部	108	51	47.2	35	32.4	22	20.4	0	0.0
	395	176	44.6	109	27.6	109	27.6	1	0.3
薬学部	65	42	64.6	17	26.2	6	9.2	0	0.0
	190	123	64.7	45	23.7	20	10.5	2	1.1
工学部	476	346	72.7	123	25.8	3	0.6	4	0.8
	969	718	74.1	216	22.3	17	1.8	18	1.9
生物生産学部	102	81	79.4	17	16.7	2	2.0	2	2.0
	226	165	73.0	45	19.9	8	3.5	8	3.5
情報科学部	88	59	67.0	26	29.5	1	1.1	2	2.3
	210	149	71.0	50	23.8	5	2.4	6	2.9
計	2546	1905	74.8	494	19.4	106	4.2	41	1.6
	5658	4071	72.0	1050	18.6	411	7.3	126	2.2

【前期日程】

(上段－合格者, 下段－受験者)

区分 学部	合格者		令和元年度卒 (現 役)		平成30年度卒 (1 浪)		平成29年度以前卒 (2浪以上)		その他		
	受験者	人数	比率	人数	比率	人数	比率	人数	比率	人数	比率
総合科学部	116	100	86.2	14	12.1	2	1.7	0	0.0	0	0.0
	259	212	81.9	39	15.1	8	3.1	0	0.0	0	0.0
文学部	100	84	84.0	15	15.0	1	1.0	0	0.0	0	0.0
	179	148	82.7	26	14.5	4	2.2	1	0.6	0	0.0
教育学部	345	278	80.6	60	17.4	7	2.0	0	0.0	0	0.0
	583	479	82.2	92	15.8	11	1.9	1	0.2	0	0.0
法学部(昼)	121	103	85.1	17	14.0	1	0.8	0	0.0	0	0.0
	195	164	84.1	28	14.4	2	1.0	1	0.5	0	0.0
法学部(夜)	22	16	72.7	4	18.2	1	4.5	1	4.5	0	0.0
	74	46	62.2	15	20.3	9	12.2	4	5.4	0	0.0
経済学部(昼)	122	91	74.6	29	23.8	2	1.6	0	0.0	0	0.0
	239	186	77.8	49	20.5	4	1.7	0	0.0	0	0.0
経済学部(夜)	35	23	65.7	7	20.0	5	14.3	0	0.0	0	0.0
	96	66	68.8	18	18.8	10	10.4	2	2.1	0	0.0
理学部	170	135	79.4	28	16.5	5	2.9	2	1.2	0	0.0
	337	257	76.3	61	18.1	17	5.0	2	0.6	0	0.0
医学部	217	150	69.1	42	19.4	24	11.1	1	0.5	0	0.0
	654	387	59.2	131	20.0	131	20.0	5	0.8	0	0.0
歯学部	72	39	54.2	24	33.3	9	12.5	0	0.0	0	0.0
	205	97	47.3	56	27.3	51	24.9	1	0.5	0	0.0
薬学部	55	34	61.8	15	27.3	6	10.9	0	0.0	0	0.0
	157	102	65.0	38	24.2	17	10.8	0	0.0	0	0.0
工学部	430	313	72.8	114	26.5	3	0.7	0	0.0	0	0.0
	855	637	74.5	198	23.2	17	2.0	3	0.4	0	0.0
生物生産学部	76	64	84.2	10	13.2	2	2.6	0	0.0	0	0.0
	142	110	77.5	27	19.0	4	2.8	1	0.7	0	0.0
情報科学部	81	54	66.7	24	29.6	1	1.2	2	2.5	0	0.0
	184	132	71.7	45	24.5	5	2.7	2	1.1	0	0.0
計	1962	1484	75.6	403	20.5	69	3.5	6	0.3	0	0.0
	4159	3023	72.7	823	19.8	290	7.0	23	0.6	0	0.0

【後期日程】

(上段－合格者, 下段－受験者)

区分 学部	合格者		令和元年度卒 (現 役)		平成30年度卒 (1 浪)		平成29年度以前卒 (2浪以上)		その他		
	受験者	人員	比率	人員	比率	人員	比率	人員	比率	人員	比率
総合科学部	22	15	68.2	6	27.3	1	4.5	0	0.0	0	0.0
	44	31	70.5	12	27.3	1	2.3	0	0.0	0	0.0
文学部	20	16	80.0	4	20.0	0	0.0	0	0.0	0	0.0
	21	17	81.0	4	19.0	0	0.0	0	0.0	0	0.0
教育学部	67	54	80.6	11	16.4	2	3.0	0	0.0	0	0.0
	123	101	82.1	19	15.4	3	2.4	0	0.0	0	0.0
法学部(昼)	26	21	80.8	5	19.2	0	0.0	0	0.0	0	0.0
	75	57	76.0	13	17.3	3	4.0	2	2.7	0	0.0
法学部(夜)	10	7	70.0	1	10.0	2	20.0	0	0.0	0	0.0
	27	17	63.0	4	14.8	5	18.5	1	3.7	0	0.0
経済学部(昼)	28	20	71.4	8	28.6	0	0.0	0	0.0	0	0.0
	43	31	72.1	12	27.9	0	0.0	0	0.0	0	0.0
経済学部(夜)	11	7	63.6	2	18.2	2	18.2	0	0.0	0	0.0
	25	16	64.0	4	16.0	5	20.0	0	0.0	0	0.0
理学部	56	44	78.6	7	12.5	5	8.9	0	0.0	0	0.0
	119	91	76.5	15	12.6	12	10.1	1	0.8	0	0.0
歯学部	28	6	21.4	9	32.1	13	46.4	0	0.0	0	0.0
	162	61	37.7	43	26.5	58	35.8	0	0.0	0	0.0
工学部	38	30	78.9	8	21.1	0	0.0	0	0.0	0	0.0
	76	61	80.3	15	19.7	0	0.0	0	0.0	0	0.0
生物生産学部	12	5	41.7	7	58.3	0	0.0	0	0.0	0	0.0
	41	23	56.1	15	36.6	3	7.3	0	0.0	0	0.0
情報科学部	6	4	66.7	2	33.3	0	0.0	0	0.0	0	0.0
	13	9	69.2	4	30.8	0	0.0	0	0.0	0	0.0
計	324	229	70.7	70	21.6	25	7.7	0	0.0	0	0.0
	769	515	67.0	160	20.8	90	11.7	4	0.5	0	0.0

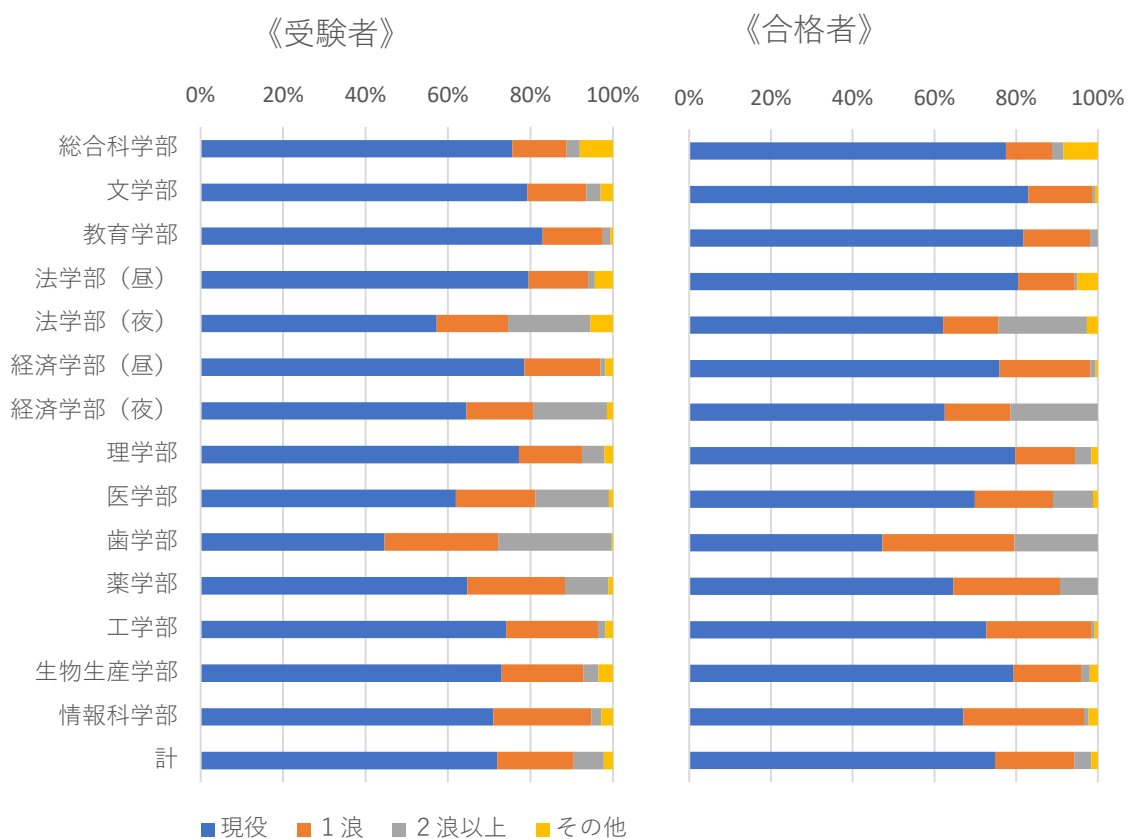
(注)医学部及び薬学部は後期日程を実施していません。

【広島大学光り輝き入試AO入試, 推薦入試】

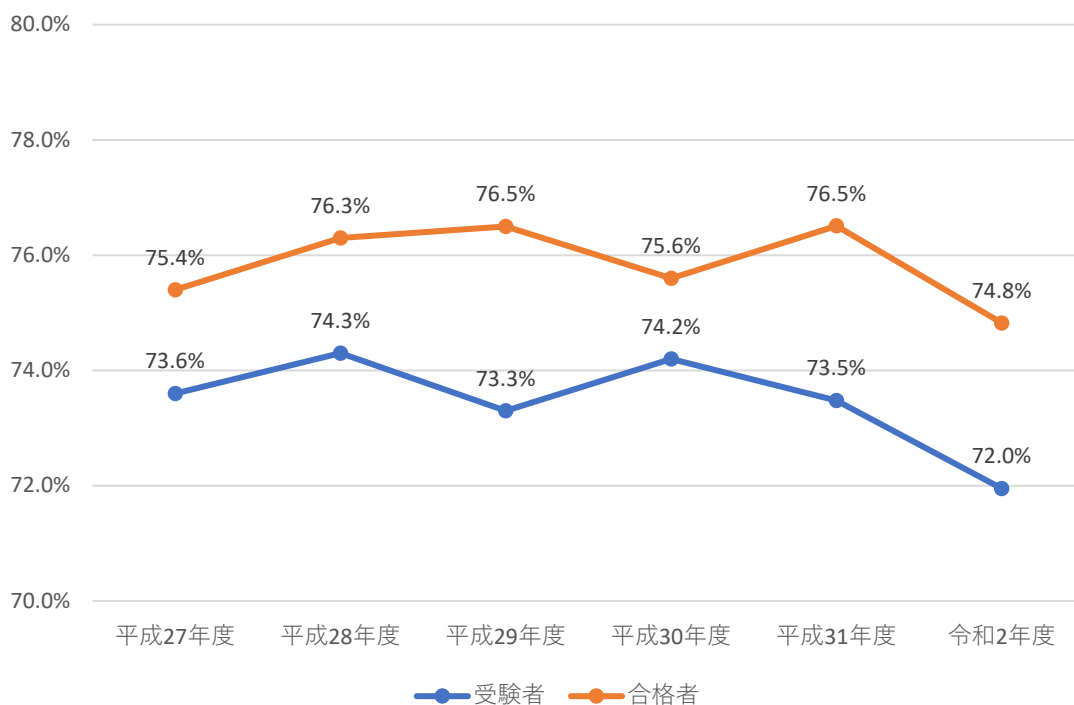
(上段－合格者, 下段－受験者)

区分 学部	合格者		令和元年度卒 (現 役)		平成30年度卒 (1 浪)		平成29年度以前卒 (2浪以上)		その他		
	受験者	人数	比率	人数	比率	人数	比率	人数	比率	人数	比率
総合科学部	36	23	63.9	0	0.0	2	5.6	11	30.6	0	0.0
	89	66	74.2	3	3.4	4	4.5	16	18.0	0	0.0
文学部	20	17	85.0	3	15.0	0	0.0	0	0.0	0	0.0
	26	18	69.2	3	11.5	4	15.4	1	3.8	0	0.0
教育学部	60	54	90.0	6	10.0	0	0.0	0	0.0	0	0.0
	178	155	87.1	18	10.1	2	1.1	3	1.7	0	0.0
法学部(昼)	8	4	50.0	0	0.0	0	0.0	4	50.0	0	0.0
	22	16	72.7	2	9.1	0	0.0	4	18.2	0	0.0
法学部(夜)	5	0	0.0	0	0.0	5	100.0	0	0.0	0	0.0
	9	0	0.0	0	0.0	8	88.9	1	11.1	0	0.0
経済学部(昼)	16	15	93.8	0	0.0	0	0.0	1	6.3	0	0.0
	45	43	95.6	0	0.0	0	0.0	2	4.4	0	0.0
経済学部(夜)	10	5	50.0	0	0.0	5	50.0	0	0.0	0	0.0
	14	5	35.7	0	0.0	9	64.3	0	0.0	0	0.0
理学部	24	22	91.7	2	8.3	0	0.0	0	0.0	0	0.0
	67	62	92.5	5	7.5	0	0.0	0	0.0	0	0.0
医学部	29	22	75.9	5	17.2	0	0.0	2	6.9	0	0.0
	83	69	83.1	12	14.5	0	0.0	2	2.4	0	0.0
歯学部	8	6	75.0	2	25.0	0	0.0	0	0.0	0	0.0
	28	18	64.3	10	35.7	0	0.0	0	0.0	0	0.0
薬学部	10	8	80.0	2	20.0	0	0.0	0	0.0	0	0.0
	31	21	67.7	7	22.6	3	9.7	0	0.0	0	0.0
工学部	5	3	60.0	1	20.0	0	0.0	1	20.0	0	0.0
	26	20	76.9	3	11.5	0	0.0	3	11.5	0	0.0
生物生産学部	12	12	100.0	0	0.0	0	0.0	0	0.0	0	0.0
	36	32	88.9	3	8.3	1	2.8	0	0.0	0	0.0
情報科学部	1	1	100.0	0	0.0	0	0.0	0	0.0	0	0.0
	10	8	80.0	1	10.0	0	0.0	1	10.0	0	0.0
計	244	192	78.7	21	8.6	12	4.9	19	7.8	0	0.0
	664	533	80.3	67	10.1	31	4.7	33	5.0	0	0.0

6. 高等学校等卒業年度別割合



7. 現役受験者, 合格者推移



8. 年齢別受験者, 合格者状況

すべての入試日程（私費外国人留学生含む）を対象
（上段－合格者（追加合格の合格者を含む）、下段－受験者）

学部	～18歳	19歳	20歳	21歳	22～25歳	26～29歳	30歳代	40歳代	50歳以上	合計
総合科学部	131	35	7	1	1	1	0	0	2	178
	284	93	17	6	4	1	0	0	4	409
文学部	108	27	5	0	1	0	0	0	0	141
	173	41	9	1	2	1	0	0	4	231
教育学部	350	105	12	1	2	1	1	0	0	472
	675	181	20	5	2	1	1	0	1	886
法学部(昼)	122	32	4	0	1	0	0	0	0	159
	225	57	12	1	2	1	0	0	0	298
法学部(夜)	22	7	1	0	3	1	0	1	2	37
	58	28	8	0	8	3	1	1	3	110
経済学部(昼)	117	42	6	0	1	0	0	0	0	166
	243	74	11	0	2	0	1	0	0	331
経済学部(夜)	32	12	6	1	0	3	0	1	1	56
	77	31	15	1	3	3	1	1	3	135
理学部	182	56	9	5	0	0	0	0	0	252
	372	116	29	8	5	0	1	0	0	531
医学部	165	53	14	3	6	4	0	1	0	246
	419	174	52	19	33	15	18	5	2	737
歯学部	47	35	16	3	7	0	0	0	0	108
	161	111	61	19	28	13	2	0	0	395
薬学部	37	19	4	1	1	1	2	0	0	65
	111	52	11	6	5	2	3	0	0	190
工学部	315	148	12	0	1	0	0	0	0	476
	656	275	25	8	4	1	0	0	0	969
生物生産学部	75	20	6	0	1	0	0	0	0	102
	153	55	13	2	2	0	0	0	1	226
情報科学部	54	30	4	0	0	0	0	0	0	88
	141	55	11	2	1	0	0	0	0	210
総合計	1757	621	106	15	25	11	3	3	5	2546
	3748	1343	294	78	101	41	28	7	18	5658

9. 高等学校等課程別受験者, 合格者状況

※すべての入試日程(私費外国人留学生入試含む)を対象
(上段-合格者(追加合格の合格者を含む), 下段-受験者)

学部	全 日 制			定 時 制			通 信 制			その他 (外国等)	計
	普 通	専 門	総 合	普 通	専 門	総 合	普 通	専 門	総 合		
総 合 科 学 部	142	5	4							27	178
	339	11	4							55	409
文 学 部	133	3	3				0			2	141
	208	5	4				1			13	231
教 育 学 部	437	14	5							16	472
	823	19	11							33	886
法 学 部 (昼)	144	0	2				0			13	159
	272	0	3				1			22	298
法 学 部 (夜)	33	1	0				1			2	37
	97	2	0				3			8	110
経 済 学 部 (昼)	150	5	0				1			10	166
	297	10	1				2			21	331
経 済 学 部 (夜)	50	2	1	0			1			2	56
	119	7	1	1			1			6	135
理 学 部	214	23	2				0			13	252
	451	46	5				2			27	531
医 学 部	228	6	3				1			8	246
	690	16	6				3			22	737
歯 学 部	102	2	1							3	108
	369	17	1							8	395
薬 学 部	62	1								2	65
	175	6								9	190
工 学 部	429	18	6				2			21	476
	873	31	11				3			51	969
生 物 生 産 学 部	89	7	1							5	102
	192	15	4							15	226
情 報 科 学 部	80	1	1				0			6	88
	190	3	1				2			14	210
計	2293	88	29	0	0	0	6	0	0	130	2546
	5095	188	52	1	0	0	18	0	0	304	5658
比 率	90.06	3.46	1.14	0.00	0.00	0.00	0.24	0.00	0.00	5.11	100.00
	90.05	3.32	0.92	0.02	0.00	0.00	0.32	0.00	0.00	5.37	100.00

10. 選択科目別受験者, 合格者状況

○大学入試センター試験【前期日程】

(上段－合格者数(追加合格の合格者を含む), 下段－受験者数)

教科	学部 科目	総合科学部	文学部	教育学部	法学部(昼)	法学部(夜)	経済学部(昼)	経済学部(夜)	理学部	医学部	歯学部	薬学部	工学部	生物生産学部	情報科学部	計	教科内の比率(%)
国語	国語	116	100	345	121	22	122	35	170	217	72	55	430	76	81	1962	100.0
		259	179	583	195	74	239	96	337	654	205	157	855	142	184	4159	100.0
歴史・公民	世界史B	31	40	92	42	3	47	11	11	32	6	4	20	5	21	365	13.3
		73	78	151	66	16	91	27	18	77	23	15	38	10	47	730	13.0
	日本史B	34	66	168	79	17	62	22	17	69	16	9	57	12	23	651	23.6
		74	115	286	123	49	127	53	41	165	42	30	107	26	41	1279	22.8
	地理B	56	9	114	21	4	30	5	123	120	48	40	324	54	40	988	35.9
		127	26	201	33	17	60	23	230	351	122	101	657	95	96	2139	38.1
	現代社会	0	24	68	21	6	7	12	3	0	0	0	0	1	12	154	5.6
		0	41	121	39	24	26	38	12	0	0	0	0	6	32	339	6.0
	倫理	0	16	0	16	3	11	3	0	0	0	0	0	0	2	51	1.9
		0	24	0	29	10	16	6	0	0	0	0	0	0	9	94	1.7
政治・経済	0	3	0	14	8	18	4	0	0	0	0	0	0	4	51	1.9	
	0	12	0	26	18	31	17	0	0	0	0	0	0	10	114	2.0	
倫理, 政治・経済	52	42	133	49	3	69	13	16	52	7	2	29	4	22	493	17.9	
	107	62	214	74	14	127	28	36	129	27	11	53	5	37	924	16.4	
外国語	英語	115	100	345	121	22	122	35	170	217	72	55	429	76	80	1959	99.8
		258	179	583	195	74	239	95	337	654	204	157	854	142	183	4154	99.9
	ドイツ語	0	0	0	0	0	0	0	0	0	0	0	0	0	0	0	0.0
		0	0	0	0	0	0	0	0	0	0	0	0	0	0	0	0.0
	フランス語	0	0	0	0	0	0	0	0	0	0	0	0	0	0	0	0.0
		0	0	0	0	0	0	0	0	0	0	0	0	0	0	0	0.0
	中国語	1	0	0	0	0	0	0	0	0	0	0	1	0	1	3	0.2
1		0	0	0	0	0	1	0	0	1	0	1	0	1	5	0.1	
韓国語	0	0	0	0	0	0	0	0	0	0	0	0	0	0	0	0.0	
	0	0	0	0	0	0	0	0	0	0	0	0	0	0	0	0.0	
数学	数学Ⅰ・数学A	116	100	341	91	19	122	35	170	217	65	55	430	76	81	1918	51.6
		259	179	575	152	66	239	96	337	654	196	157	855	142	184	4091	51.5
	数学Ⅱ・数学B	116	100	313	30	3	122	35	170	217	50	55	430	76	81	1798	48.4
		259	179	528	43	8	239	95	337	654	172	157	855	142	184	3852	48.5
	簿記・会計	0	0	0	0	0	0	0	0	0	0	0	0	0	0	0	0.0
0		0	0	0	0	0	1	0	0	0	0	0	0	0	1	0.0	
情報関係基礎	0	0	0	0	0	0	0	0	0	0	0	0	0	0	0	0.0	
	0	0	0	0	0	0	0	0	0	0	0	0	0	0	0	0.0	
理科	物理基礎	4	7	26	6	2	20	2	0	1	0	0	0	0	11	79	2.0
		12	14	44	7	7	42	12	0	1	0	0	0	0	27	166	2.0
	化学基礎	33	58	160	70	13	72	23	0	56	5	0	0	0	33	523	13.4
		73	103	258	114	46	148	62	0	68	8	0	0	0	67	947	11.4
	生物基礎	52	95	235	112	18	103	31	0	55	5	0	0	0	31	737	18.8
		109	166	400	182	59	200	77	0	67	8	0	0	0	59	1327	16.0
	地学基礎	25	40	107	52	9	49	12	0	0	0	0	0	0	9	303	7.7
		50	75	194	85	30	88	31	0	0	0	0	0	0	17	570	6.9
	物理	52	0	68	0	0	0	0	133	139	45	46	426	23	37	969	24.7
		102	0	111	0	0	0	4	238	427	127	101	847	41	91	2089	25.2
	化学	58	0	81	1	1	0	0	170	160	63	55	430	76	39	1134	29.0
		136	0	135	1	3	0	4	337	583	191	157	855	142	98	2642	31.8
	生物	7	0	13	1	1	0	1	36	23	18	9	4	53	2	168	4.3
		35	0	24	1	3	0	1	97	162	63	56	8	101	8	559	6.7
地学	1	0	0	0	0	0	1	1	0	0	0	0	0	0	3	0.1	
	1	0	0	0	0	0	1	2	0	0	0	0	0	1	5	0.1	

○大学入試センター試験【後期日程】

(上段－合格者数(追加合格の合格者を含む)、下段－受験者数)

教科	学 部 科 目	総 合 科 学 部	文 学 部	教 育 学 部	法 学 部 (昼)	法 学 部 (夜)	経 済 学 部 (昼)	経 済 学 部 (夜)	理 学 部	歯 学 部	工 学 部	生 物 生 産 学 部	情 報 科 学 部	計	教 科 内 の 比 率 (%)
国語	国語	22	20	67	26	10	28	11	0	28	10	12	0	234	100.0
		44	21	123	75	27	43	25	0	162	14	41	0	575	100.0
地 歴 ・ 公 民	世界史 B	6	10	22	13	1	17	1	0	2	0	1	0	73	22.3
		13	11	33	29	3	22	2	0	18	0	3	0	134	18.5
	日本史 B	8	14	30	13	4	14	9	0	6	0	7	0	105	32.0
		12	14	59	34	11	25	15	0	38	0	15	0	223	30.8
	地理 B	10	5	31	0	2	5	1	0	18	0	4	0	76	23.2
		24	5	51	2	5	7	8	0	83	0	20	0	205	28.3
	現代社会	0	0	5	0	2	1	0	0	0	0	0	0	8	2.4
		0	0	9	2	4	2	7	0	0	0	1	0	25	3.4
	倫理	0	0	0	0	0	1	1	0	0	0	0	0	2	0.6
		0	1	0	0	1	1	2	0	0	0	0	0	5	0.7
政治・経済	0	1	0	0	0	0	4	0	0	0	0	0	5	1.5	
	0	1	0	2	0	0	7	0	0	0	0	0	10	1.4	
倫理、政治・経済	5	10	18	0	0	18	6	0	2	0	0	0	59	18.0	
	12	10	36	1	1	29	9	0	23	0	2	0	123	17.0	
外 国 語	英語	22	20	67	26	10	28	11	56	28	38	12	6	324	100.0
		44	21	123	75	27	43	25	118	161	76	41	12	766	99.6
	ドイツ語	0	0	0	0	0	0	0	0	0	0	0	0	0	0.0
		0	0	0	0	0	0	0	0	0	0	0	1	1	0.1
	フランス語	0	0	0	0	0	0	0	0	0	0	0	0	0	0.0
		0	0	0	0	0	0	0	0	0	0	0	0	0	0.0
	中国語	0	0	0	0	0	0	0	0	0	0	0	0	0	0.0
0		0	0	0	0	0	0	1	1	0	0	0	2	0.3	
韓国語	0	0	0	0	0	0	0	0	0	0	0	0	0	0.0	
	0	0	0	0	0	0	0	0	0	0	0	0	0	0.0	
数 学	数学Ⅰ・数学A	22	20	64	0	0	28	11	56	25	38	12	6	282	50.3
		44	21	118	4	1	43	25	119	156	76	41	13	661	51.1
	数学Ⅱ・数学B	22	20	60	0	0	28	11	56	25	38	12	6	278	49.6
		44	21	93	1	0	43	25	119	156	76	41	13	632	48.8
	簿記・会計	0	0	0	0	1	0	0	0	0	0	0	0	1	0.2
0		0	0	0	1	0	0	0	0	0	0	0	1	0.1	
情報関係基礎	0	0	0	0	0	0	0	0	0	0	0	0	0	0.0	
	0	0	0	0	0	0	0	0	0	0	0	0	0	0.0	
理 科	物理基礎	1	0	5	0	0	5	2	0	0	0	0	0	13	2.5
		5	0	12	0	0	8	3	0	0	0	0	0	28	2.3
	化学基礎	6	11	28	0	0	20	8	0	0	0	0	0	73	14.1
		14	11	61	0	0	29	16	0	0	0	0	0	131	10.9
	生物基礎	6	19	41	0	0	23	8	0	0	0	0	0	97	18.8
		12	20	85	0	0	34	21	0	0	0	0	0	172	14.3
	地学基礎	1	10	20	0	0	8	4	0	0	0	0	0	43	8.3
		3	11	36	0	0	15	10	0	0	0	0	0	75	6.2
	物理	13	0	15	0	0	0	0	40	16	38	8	0	130	25.2
		25	0	20	0	0	0	0	81	107	76	18	0	327	27.2
	化学	15	0	20	0	0	0	0	24	25	38	12	0	134	26.0
		27	0	26	0	0	0	0	52	155	76	41	0	377	31.4
	生物	2	0	5	0	0	0	0	2	12	0	4	0	25	4.8
2		0	6	0	0	0	0	7	52	0	23	0	90	7.5	
地学	0	0	0	0	0	0	0	1	0	0	0	0	1	0.2	
	0	0	0	0	0	0	0	2	0	0	0	0	2	0.2	

(注)医学部及び薬学部は後期日程を実施していません。

○個別学力検査【前期日程】

(上段－合格者数(追加合格の合格者を含む)、下段－受験者数)

教科 科目	学部	総合 科学 部	文 学 部	教 育 学 部	法 学 部 (昼)	法 学 部 (夜)	経 済 学 部 (昼)	経 済 学 部 (夜)	理 学 部	医 学 部	歯 学 部	薬 学 部	工 学 部	生 物 生 産 学 部	情 報 科 学 部	計	教 科 内 の 比 率 (%)	
																		11
国 語	国語総合(近代以降の文章)・現代文				121	22				56	7						217	40.4
	国語総合・現代文・古典	100	220		195	74				68	11						375	40.1
数 学	数学Ⅰ・数学Ⅱ・数学A・数学B		101				122				4					43	270	20.2
	数学Ⅰ・数学Ⅱ・数学Ⅲ・数学A・数学B	47	156				239				8					88	491	16.3
理 科	物理基礎・物理		21								7						28	51.9
	化学基礎・化学		33								8						41	45.1
理 科	生物基礎・生物		7								9						16	29.6
	地学基礎・地学		21								13						34	37.4
理 科	物理基礎・物理	51	14						133	93	31	46	426	23			817	86.6
	化学基礎・化学	101	21						238	327	107	101	847	41			1783	79.6
理 科	物理基礎・物理									0							0	0.0
	生物基礎・生物									2							2	0.1
理 科	物理基礎・物理	1															1	0.1
	地学基礎・地学	1															1	0.0
理 科	化学基礎・化学	7	6						36	5	4	9	4	53			124	13.1
	生物基礎・生物	35	10						97	102	44	56	8	101			453	20.2
理 科	化学基礎・化学								1								1	0.1
	地学基礎・地学								2								2	0.1
理 科	生物基礎・生物																0	0.0
	地学基礎・地学																0	0.0
外 国 語	リーディング	69	100	214	121		122	35	170	217	72	55	429	76	80	1760	99.9	
	ライティング	151	179	354	195		239	95	336	654	204	157	854	142	182	3742	99.8	
外 国 語	ドイツ語																0	0.0
	フランス語																0	0.0
外 国 語	中国語							0	0		0		1		1	2	0.1	
								1	1		1		1		2	6	0.2	
実 技	実技			36													36	100.0
	小論文	46		63													63	100.0
面 接	面接									157	72						229	100.0
		95								546	205						751	100.0

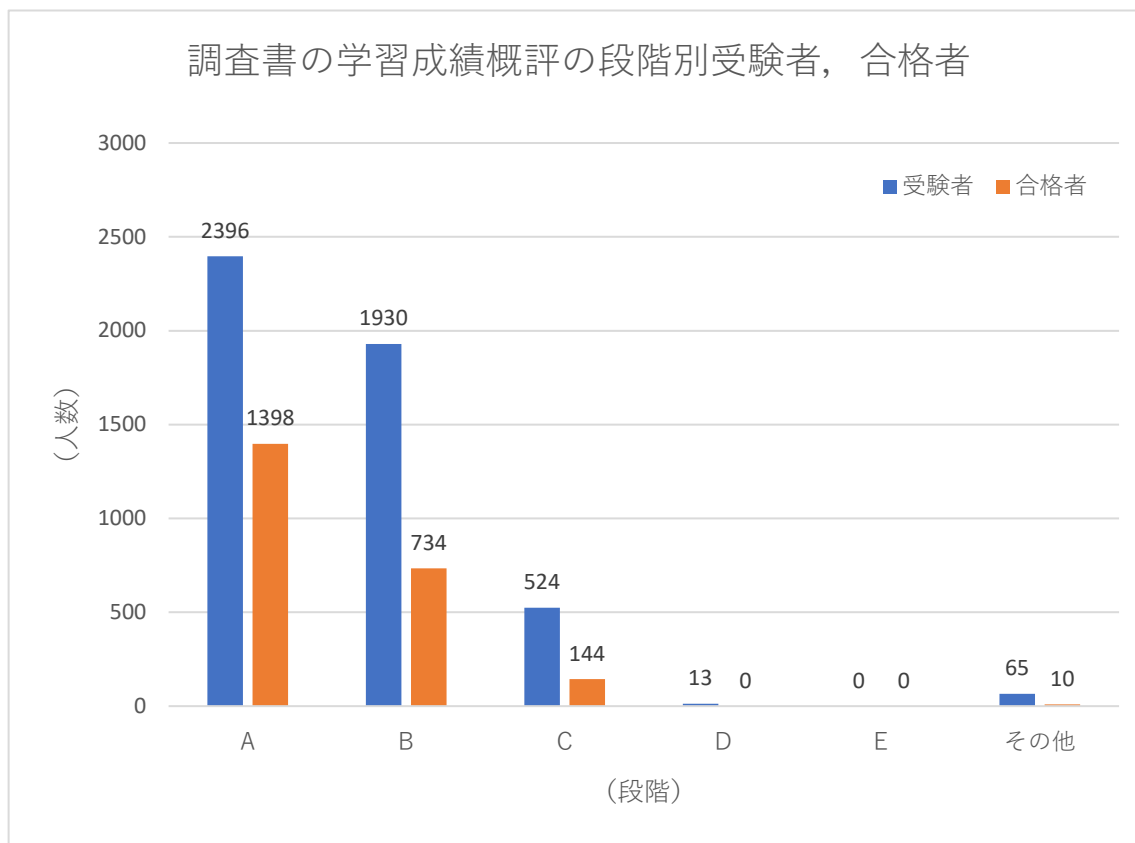
○個別学力検査【後期日程】

(上段－合格者数(追加合格の合格者を含む)、下段－受験者数)

教科 科目	学部	総合 科学 部	文 学 部	教 育 学 部	法 学 部 (昼)	法 学 部 (夜)	経 済 学 部 (昼)	経 済 学 部 (夜)	理 学 部	歯 学 部	工 学 部	生 物 生 産 学 部	情 報 科 学 部	計
数 学	数学Ⅰ・数学Ⅱ・数学Ⅲ								16					16
	数学A・数学B								34					34
理 科	理科								11					11
									23					23
実 技	実技			10										10
				35										35
小 論 文	小論文			44			28	11		19				102
				68			43	25		140				276
面 接	面接	22	20	13					5	28	38		6	132
		44	21	20					11	162	76		13	347
総 合 問 題	総合問題				26	10			24					60
					75	27			51					153

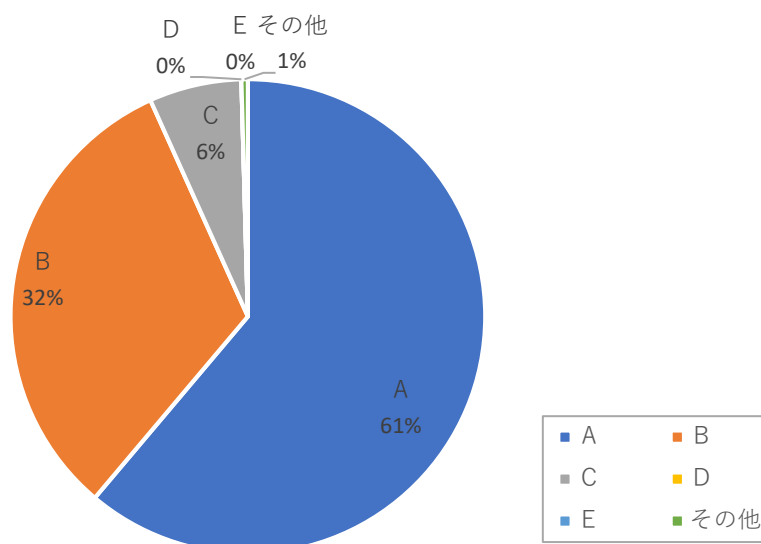
(注)医学部及び薬学部は後期日程を実施していません。

11. 調査書状況【前期日程, 後期日程】



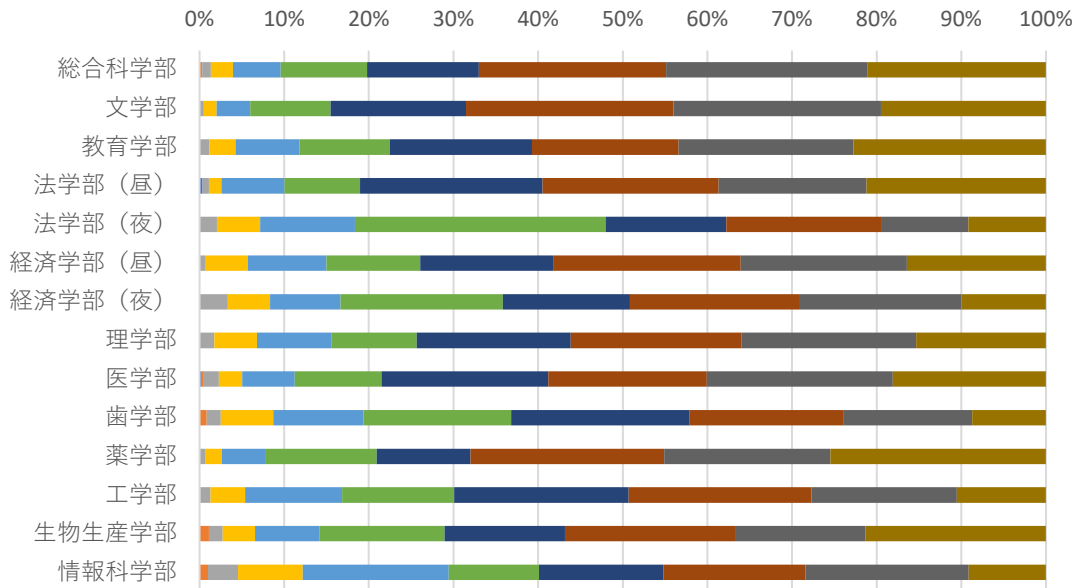
全体の評点平均値	学習成績概評
A	5.0 ~ 4.3
B	4.2 ~ 3.5
C	3.4 ~ 2.7
D	2.6 ~ 1.9
E	1.8 以下

調査書の学習成績概評の段階別合格者の割合

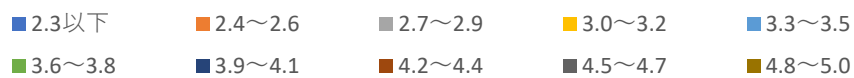
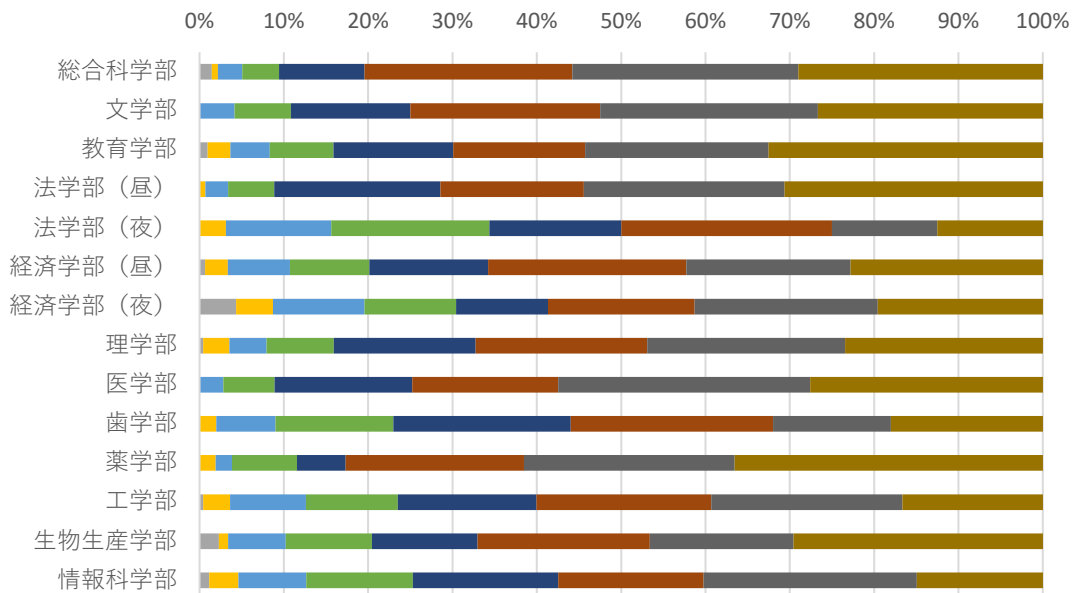


全体の評定平均値の分布

《受験者》



《合格者》



12. 学部、学科等別最高・最低・平均得点(総合点, 大学入試センター試験, 個別学力検査等)

【前期日程】(合格者)

学部名	学科・類(系)・コース・専攻		総合点				大学入試センター試験				個別学力検査等				
			配点	最高	平均	最低	配点	最高	平均	最低	配点	最高	平均	最低	
総合科学部	総合科学科	文科系	2,100	1,617	1503.9	1,431	900	741	689.0	626	1,200	942	814.9	729	
		理科系	2,100	1,637	1380.6	1,256	900	777	664.6	554	1,200	990	716.0	602	
	国際共創学科	文科系	2,100	1,655	1592.5	1,504	900	769	738.7	696	1,200	896	854.0	782	
		理科系	2,100	1,539	1488.9	1,423	900	760	695.3	650	1,200	874	793.8	726	
文学部	人文学科		1,900	1,491	1330.4	1,275	1,100	957	860.2	782	800	536	470.2	390	
教育学部	第一類 (学校教育系)	初等教育 教員養成コース	文科系	1,700	1,372	1175.2	1,102	900	765	677.7	609	800	646	497.5	396
			理科系	1,700	1,426	1193.9	1,102	900	778	669.9	624	800	664	524.0	422
		特別支援教育 教員養成コース	文科系	1,700	1,219	1053.3	953	900	759	638.2	563	800	480	415.1	344
			理科系	1,700	※			900	※			800	※		
	第二類 (科学文化教育系)	自然系コース		1,700	1,383	1147.0	1,027	900	765	698.7	635	800	619	449.2	341
		数理系コース		1,700	1,351	1256.1	1,170	900	781	701.7	604	800	636	554.5	448
		技術・情報系コース		1,700	1,372	1155.9	1,067	900	677	601.5	545	800	756	554.5	398
		社会系コース		1,700	1,380	1245.5	1,121	900	800	726.8	664	800	580	518.8	440
	第三類 (言語文化教育系)	国語文化系コース		1,700	1,284	1213.5	1,150	900	746	698.7	644	800	598	514.8	422
		英語文化系コース		1,700	1,389	1282.3	1,232	900	789	721.8	672	800	620	560.5	514
		日本語教育系コース		1,700	1,406	1165.0	1,099	900	810	658.8	605	800	596	506.2	426
	第四類 (生涯活動教育系)	健康スポーツ系コース		1,100	943	902.3	873	700	570	543.5	514	400	387	358.9	327
		人間生活系コース		1,700	1,264	1026.6	955	900	686	626.6	571	800	578	400.0	336
		音楽文化系コース		1,100	885	810.8	750	700	559	507.2	423	400	349	303.6	270
		造形芸術系コース		1,100	※			700	※			400	※		
	第五類 (人間形成基礎系)	教育学系コース		1,700	1,302	1152.5	1,108	900	734	673.7	640	800	568	478.9	428
		心理学系コース		1,700	1,319	1202.3	1,160	900	757	700.8	661	800	574	501.4	442
法学部	法学科	昼間コース	1,200	984	889.9	856	800	718	643.9	600	400	302	246.0	207	
		夜間主コース	1,100	787	718.9	674	800	608	546.5	489	300	213	172.5	143	
経済学部	経済学科	昼間コース	1,700	1,361	1209.6	1,138	900	760	678.4	584	800	668	531.3	442	
		夜間主コース	1,300	934	799.3	753	900	631	563.9	499	400	308	235.4	182	
理学部	数学科		2,300	1,649	1434.0	1,336	900	732	650.5	581	1,400	924	784.4	668	
	物理学科		2,300	1,736	1524.4	1,424	900	728	662.0	611	1,400	1,008	863.0	747	
	化学科		2,300	1,634	1438.3	1,322	900	719	662.2	585	1,400	950	776.1	674	
	生物科学科		2,300	1,547	1403.8	1,324	900	733	665.8	593	1,400	828	737.9	620	
	地球惑星システム学科		2,300	1,537	1369.2	1,226	900	720	641.3	510	1,400	841	727.9	598	
医学部	医学科	A配点	2,700	2,343	2237.2	2,161	900	831	794.2	727	1,800	1,552	1443.3	1,332	
		B配点	2,700	2,204	2091.9	2,036	900	842	778.8	715	1,800	1,428	1313.1	1,218	
	保健学科	看護学専攻	文科系	1,700	1,225	1123.9	1,048	900	699	655.0	598	800	574	468.9	402
			理科系	1,700	1,199	1068.4	1,025	900	699	645.0	581	800	520	423.4	370
		理学療法専攻	文科系	1,700	1,280	1153.2	1,080	900	752	672.6	589	800	528	480.6	412
			理科系	1,700	1,213	1115.1	1,070	900	712	664.8	630	800	520	450.2	358
		作業療法専攻	文科系	1,700	1,221	1072.7	950	900	659	608.3	555	800	562	464.4	364
			理科系	1,700	1,122	1001.4	940	900	662	591.3	536	800	478	410.1	344
歯学部	歯学科		2,100	1,615	1467.9	1,401	900	770	705.9	653	1,200	910	762.0	682	
	口腔健康科学科	口腔保健学専攻	1,400	1,038	955.4	908	800	619	549.9	479	600	458	405.5	359	
		口腔工学専攻	1,300	842	779.9	736	800	577	541.8	508	500	292	238.1	201	
薬学部	薬学科		2,100	1,721	1497.3	1,417	900	827	727.6	678	1,200	964	769.7	650	
	薬科学科		2,100	1,597	1429.8	1,363	900	769	699.1	650	1,200	828	730.7	624	
工学部	第一類(機械・輸送・材料・エネルギー系)		2,500	1,828	1584.3	1,471	900	752	646.6	566	1,600	1,129	937.7	821	
	第二類(電気電子・システム情報系)		2,400	1,754	1550.0	1,460	900	734	658.3	588	1,500	1,086	892.5	790	
	第三類(応用化学・生物学・化学工学系)		2,100	1,511	1337.6	1,252	900	745	650.1	577	1,200	814	687.5	574	
	第四類(建設・環境系)		2,100	1,531	1380.6	1,313	900	727	669.5	593	1,200	844	711.0	628	
	工学特別コース		2,400	1,635	1448.7	1,336	900	710	624.2	550	1,500	1,019	825.6	684	
生物生産学部	生物生産学科		1,900	1,367	1189.9	1,140	900	737	664.3	604	1,000	693	525.6	438	
情報科学部	情報科学科	A型	2,100	1,659	1430.3	1,324	900	756	653.4	556	1,200	945	776.9	675	
		B型	2,100	1,602	1402.1	1,318	900	748	675.6	580	1,200	908	726.5	628	

(注1)※は合格者が10名未満のため公表しないことを示しています。

(注2)追加合格の合格者は含みません。

(注3)この表の数値は、小数点以下の部分を四捨五入してデータ処理したものです。
ただし、平均値については、小数点以下第2位を四捨五入し、小数点以下第1位まで示しています。

【後期日程】(合格者)

学部名	学科・類(系)・コース・専攻		総合点				大学入試センター試験				個別学力検査等				
			配点	最高	平均	最低	配点	最高	平均	最低	配点	最高	平均	最低	
総合科学部	総合科学科		1,700	1,503	1386.5	1,324	1,500	1,347	1242.8	1,180	200	190	144.0	73	
文学部	人文学科		1,000	890	810.4	680	900	800	727.5	593	100	93	83.0	60	
教育学部	第一類 (学校教育系)	初等教育 教員養成コース	文科系	1,200	982	938.6	849	900	746	691.8	586	300	276	246.8	213
			理科系	1,200	※		900	※		300	※				
		特別支援教育 教員養成コース	文科系	1,200	※		900	※		300	※				
			理科系	1,200	※		900	※		300	※				
	第二類 (科学文化教育系)	自然系コース		1,200	※		900	※		300	※				
		数理系コース		1,200	※		900	※		300	※				
		技術・情報系コース		1,200	※		700	※		500	※				
		社会系コース		1,200	※		900	※		300	※				
	第四類 (生涯活動教育系)	健康スポーツ系コース		1,400	※		700	※		700	※				
		人間生活系コース		1,200	※		900	※		300	※				
		音楽文化系コース		1,200	※		700	※		500	※				
		造形芸術系コース		1,200	※		700	※		500	※				
	第五類 (人間形成基礎系)	教育学系コース		1,200	※		900	※		300	※				
		心理学系コース		1,200	※		900	※		300	※				
法学部	法学科	昼間コース		800	700	622.2	593	500	491	446.8	423	300	223	175.4	141
		夜間主コース		800	542	488.9	439	500	406	367.4	311	300	145	121.5	73
経済学部	経済学科	昼間コース	文科系	2,600	2,253	2143.1	2,072	2,200	1,985	1872.3	1,776	400	320	271.2	218
			理科系	2,600	※		2,200	※		400	※				
		夜間主コース		2,300	1,697	1549.3	1,454	1,900	1,450	1273.8	1,159	400	352	275.5	160
理学部	数学科		1,000	874	734.8	650	500	458	416.4	318	500	443	318.7	258	
	物理学科		1,200	1,057	940.7	862	600	547	499.2	450	600	537	441.5	378	
	化学科		1,000	830	764.3	700	600	527	497.1	476	400	328	267.2	222	
	地球惑星システム学科		800	※		600	※		200	※					
歯学部	歯学科		1,650	1,366	1317.9	1,296	900	771	734.3	687	750	621	583.6	550	
	口腔健康科学科	口腔工学専攻	1,000	※		800	※		200	※					
工学部	第一類(機械・輸送・材料・エネルギー系)		700	605	592.8	583	600	519	503.3	489	100	94	89.5	86	
	第二類(電気電子・システム情報系)		1,400	1,232	1129.0	1,015	1,300	1,148	1054.4	936	100	94	74.7	57	
	第三類(応用化学・生物工学・化学工学系)		700	※		600	※		100	※					
	第四類(建設・環境系)		700	※		600	※		100	※					
生物生産学部	生物生産学科		900	757	736.2	722	900	757	736.2	722					
情報科学部	情報科学科		1,300	※		1,200	※		100	※					

(注1)上記以外の学部学科・類(系)・コース・専攻等は、後期日程を実施していません。

(注1)※は合格者が10名未満のため公表しないことを示しています。

(注2)追加合格の合格者は含みません。

(注3)この表の数値は、小数点以下の部分を四捨五入してデータ処理したものです。
ただし、平均値については、小数点以下第2位を四捨五入し、小数点以下第1位まで示しています。