



広島大学



名古屋大学
NAGOYA UNIVERSITY

【本件リリース先】

文部科学記者会、科学記者会、
広島大学関係報道機関、
名古屋教育記者会

広島大学広報グループ

〒739-8511 東広島市鏡山 1-3-2

TEL : 082-424-3749 FAX : 082-424-6040

E-mail: koho@office.hiroshima-u.ac.jp

本件の報道解禁につきましては、令和2年
8月26日(水)午後1時以降にお願い
いたします。

令和2年8月21日

記者説明会（8月25日（火）14時30分・東広島キャンパス）のご案内

※「Zoom」での参加も可能です

白と黒の粒子を用いて鮮やかな色彩と剥がれにくさを併せ持つコーティングを実現！
～生物をヒントにした、重金属等を用いない環境にやさしい新たな色材として期待～

【本研究成果のポイント】

- ガラスの主成分である二酸化ケイ素（*1）の白い粒子と黒さびの主成分の四酸化三鉄（*2）の黒い粒子を混ぜて製膜することで、「構造色」と呼ばれる発色現象で鮮やかな色彩を有するコーティングを実現しました。
- 製膜法として、自動車の塗装にも使われている電着法（*3）を採用し工夫することで、頑丈ではがれにくいコーティングとすることに成功しました。
- 使用する材料はすべて安価で安全な物質であり、従来の重金属を含む顔料に代わる環境にやさしい新しい色材として期待されます。

ついては、本研究成果について、下記のとおり記者説明会を開催いたします。ご多忙とは存じますが、是非ご参加いただきたく、ご案内申し上げます。

記

日時：令和2年8月25日（火）14時30分～15時30分（14時から受付）

場所：広島大学東広島キャンパス

工学部 A4 棟 1 階大会議室（東広島市鏡山 1-4-1）

説明者：広島大学 大学院先進理工系科学研究科 教授 片桐 清文

広島大学 大学院先進理工系科学研究科 助教 樽谷 直紀

NEWS RELEASE

白と黒の粒子を用いて鮮やかな色彩と剥がれにくさを併せ持つコーティングを実現！
～生物をヒントにした、重金属等を用いない環境にやさしい新たな色材として期待～

【概要】

広島大学大学院先進理工系科学研究科 片桐 清文 教授らの研究グループは、国立研究開発法人物質・材料研究機構(NIMS) 打越 哲郎 グループリーダーおよび名古屋大学大学院工学研究科 竹岡 敬和 准教授らのグループとの共同研究により、構造色とよばれる従来の顔料や染料とは異なるメカニズムで発色する色材を、白い二酸化ケイ素と黒い酸化鉄の粒子を用い、電着法とよばれる簡便な手法で頑丈なコーティング膜として作製する技術を開発しました。本研究で開発した色材は安全・安価な物質で得られるため、現在問題視されている重金属を含有する顔料や発がん性の懸念のある染料に代わる色材になることが期待されます。

本研究成果は、米国化学会の学術誌「ACS Applied Materials & Interfaces」オンライン版に日本時間 2020 年 8 月 26 日（水）13 時に掲載されます。

この研究は、日本学術振興会科学研究費助成事業（課題番号：JP18K19132, JP19H04699, JP20H02439）などの支援を受けて実施されました。

〈発表論文〉

論文タイトル

Robust Structurally Colored Coatings Composed of Colloidal Arrays Prepared by the Cathodic Electrophoretic Deposition Method with Metal Cation Additives

著者（*責任著者）

片桐 清文^{1*}、上村 健祐²、上杉 遼²、樽谷 直紀¹、犬丸 啓¹、打越 哲郎³、関 隆広⁴、竹岡 敬和⁴

1. 広島大学 大学院先進理工系科学研究科 応用化学プログラム
2. 広島大学 大学院工学研究科 応用化学専攻（当時）
3. 国立研究開発法人 物質・材料研究機構(NIMS)
4. 名古屋大学 大学院工学研究科 有機・高分子化学専攻

掲載雑誌

ACS Applied Materials & Interfaces

DOI 番号：10.1021/acsami.0c10588

【背景】

2002 年に開催された「持続可能な開発に関する世界首脳会議」において、化学物質がヒトの健康や環境に及ぼす著しい影響を最小限にする方法で使用ならびに生産することを 2020 年までに達成する、という目標が国際合意として採択されました。また、2009 年に開催された「第 2 回国際化学物質管理会議」においては、塗料などに含まれる鉛のヒトへの害の問題が喫緊の課題として挙げられ、ほとんどの先進国において 2020 年までに法的拘束力のもとで鉛系顔料を廃絶する目標が掲げられています。先

進的に環境問題に取り組んでいるヨーロッパにおいては、水銀、カドミウム、クロムなどの毒性への懸念のある重金属を含む色材に関しても規制が強められています。無機顔料だけでなく、有機染料においても、アゾ染料に発がん性の懸念があることから、一部が既に使用できなくなるなど、従来の色材に対して規制が強化されつつあります。すなわち、環境に配慮した、持続可能なものづくりが推進されるなか、我々の生活を彩る色材においても、安全・安心な材料で合成される代替品への転換が急務となっています。一方、自然界をみまわすと、色素や顔料における光の吸収に基づく発色とは異なったメカニズムで色彩を与えているものが多く存在していることに気づきます。例えば、オパールのような鉱物、アワビの貝殻、あるいは鳥や蝶の羽において、その微細構造における光の回折、干渉あるいは散乱で発色する「構造色」と呼ばれる現象が知られています。オパールは、その微細構造を観察すると、サイズの揃った粒子集合体であり、そのサイズに応じた特定の色の光を回折することで発色しています。アワビの貝殻では、一定の厚さの板状の物質が積層した構造になっており、これによって光が干渉し、発色します。モルフォ蝶の鮮やかな青色もその微細構造による光の干渉に由来しています。これらは重金属を含まない物質で多彩な色を生み出していますので、これらをヒントにすれば、安全で安価なありふれた物質で従来の重金属含有の顔料に代わる新しい色材を得ることができます。すでに、貝殻や蝶の羽の構造を模した構造発色性の製品が開発され、市場にも出始めています。このなかで、オパールなどをヒントにした微粒子集積型の構造発色性材料は、用いる粒子のサイズを変えるだけで、あらゆる色を発現させることができるメリットがあり、注目されていますが、その集合構造が壊れやすいという点で大きな課題がありました。

【研究成果の内容】

当研究グループでは、電気泳動堆積法（電着法）（*3）とよばれるコーティング膜作製法に着目し、この方法を活用して微粒子集積型の構造発色性材料を、塗膜として迅速に作製する技術の開発を行ってきました。用いる材料は、主にガラスの主成分である二酸化ケイ素（*1）の球状粒子です。二酸化ケイ素の球状粒子の分散させた溶液を用いて電着法によるコーティングを行うと、微粒子集積体からなる塗膜が得られます。しかしその膜はほとんど白色となります。当グループでは、青い鳥の羽が構造色によるものであり、その鮮やかな青色には、単に微細構造が存在するだけでなく、メラニン（*4）とよばれる黒色の色素が重要な役割を果たしていることをヒントにし、黒い炭素や四酸化三鉄（*2）の粒子を二酸化ケイ素粒子に混ぜた分散液を用いることで、灰色ではなく、粒子のサイズに基づいて、青、緑、赤といった色相を有するコーティング膜が得られることをこれまでに報告しています（文献1）。また、電着法の特徴を活かし、複雑な形状の表面にも迅速に均一な厚さの塗膜を作製可能であることも、ステンレス製フォークへのコーティングで実証しています（図1）。また、粒子分散液に添加物を加えたり、電着を行う条件を調整したりすることで、粒子の並び方を規則的な状態のものと、乱れた状態のものに作り分けることにも成功しています（図2）。前者では、オパールのように見る角度で色が変わるタイプの構造色になり、



図1 様々なサイズの二酸化ケイ素粒子をもちいたフォーク表面への構造色コーティング（文献1）

また、電着法の特徴を活かし、複雑な形状の表面にも迅速に均一な厚さの塗膜を作製可能であることも、ステンレス製フォークへのコーティングで実証しています（図1）。また、粒子分散液に添加物を加えたり、電着を行う条件を調整したりすることで、粒子の並び方を規則的な状態のものと、乱れた状態のものに作り分けることにも成功しています（図2）。前者では、オパールのように見る角度で色が変わるタイプの構造色になり、

後者では見る角度で色が変わらないマットな印象の構造色となり、これらを簡便に作り分ける技術も実現してきました（文献2）。しかし、これらにおいてはその膜は非常に脆く、摩擦によって簡単に剥がれ落ちてしまい、実用には

全く不向きなものでした。そこで、今回、電着法に工夫を施し、粒子を泳動させて基材表面に堆積させるだけでなく、同時に接着剤の役割を果たす物質を電気化学的に析出させ、これで粒子同士や粒子と基材表面を接着させる方法を考案しました。具体的には、硝酸マグネシウム ($Mg(NO_3)_2$) を粒子分散液に添加し、基材表面で水酸化マグネシウム ($Mg(OH)_2$) として析出させます。溶液中で $Mg(NO_3)_2$ は $Mg(OH)_2$ は Mg^{2+} イオンと NO_3^- イオンになります。 Mg^{2+} イオンは二酸化ケイ素粒子表面に吸着して、粒子に正電荷を与えます。これによって粒子は電場を印加すると負極に泳動することになります。負極上では、水の電気分解で OH^- イオンが発生するのに加え、 NO_3^- イオンの分解によっても OH^- イオンが発生し、電場印加によって負極表面近傍には、多量の OH^- イオンが存在するようになります。ここに、 Mg^{2+} イオンが表面に吸着した二酸化ケイ素粒子が泳動してくると、粒子が負極上に堆積すると同時に Mg^{2+} イオンと OH^- イオンが反応し、 $Mg(OH)_2$ として析出します（図3）。これが粒子を接着する役割を果たします。

今回の方法で作製したコーティング膜は、これまでの方法で作製したものと比べ、耐摩擦特性が飛躍的に向上しました。紙やすりを用いた試験では、従来のものはわずか1回の摩擦試験でほとんど塗膜は剥離してしまいましたが、今回開発した方法で作製した塗膜は5回摩擦試験を繰り返しても十分に膜が残存し、その色を保っていました。フォークにコーティングしたものを消しゴムに突き刺す試験でも、従来のものは膜が剥離し金属表面が露出してしまおうのに対し、今回のものは剥離せず色を保っていました（図4）。




図2 電着時の条件をコントロールし作製した二酸化ケイ素粒子集積膜の電子顕微鏡写真（左）規則性が低い配列の膜（右）規則性の高い配列の膜（文献2）

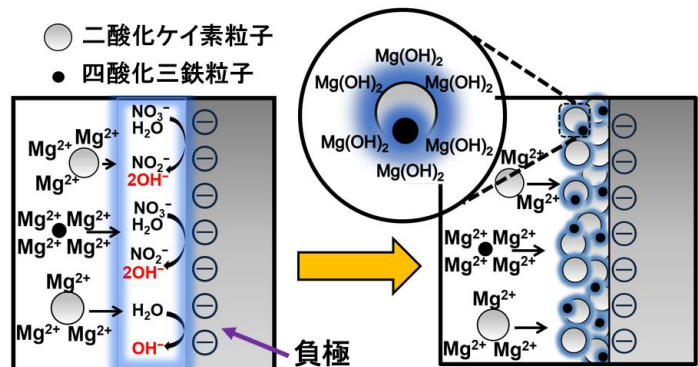


図3 今回開発した方法による電極表面での粒子堆積膜と水酸化マグネシウム同時析出の模式図





図4 従来法 (a) と今回開発した方法 (b) でフォークにコーティングした構造色コーティング膜の消しゴムへの突き刺し試験の様子

【今後の展開】

今回開発した手法では、用いる物質は、ケイ素、鉄、マグネシウムからできており、いずれも、安価でありふれており、従来の顔料に含まれていた重金属のような毒性の懸念もありません。したがって、ヒトの健康や環境への影響が少ない色材となる構造発色性材料をコーティング膜として「塗装」する新しい方法となります。国連で採択された「持続可能な開発目標（SDGs）」においても、環境に配慮した安全な物質の利用が掲げられており、その方向性にも合致しています。今回は、粒子のサイズを変えることで、異なる色を発現させることは実証しましたが、実際の応用に向けては、絵の具を混ぜて使うような「混色」の実現も必要です。電着法では、サイズの異なる粒子の膜を積層する「重ね塗り」もできるため、今後は混色のための多層積層なども検討し、実用性の向上を図る研究に展開していきます。

【参考資料】



本研究のイメージ図

（参考文献1）Katagiri, K.; Tanaka, Y.; Uemura, K.; Inumaru, K.; Seki, T.; Takeoka, Y. Structural Color Coating Films Composed of an Amorphous Array of Colloidal Particles via Electrophoretic Deposition. *NPG Asia Mater.* **2017**, *9*, e355.

（参考文献2）Katagiri, K.; Uemura, K.; Uesugi, R.; Inumaru, K.; Seki, T.; Takeoka, Y. Structurally Colored Coating Films with Tunable Iridescence Fabricated via Cathodic Electrophoretic Deposition of Silica Particles. *RSC Adv.* **2018**, *8*, 10776-10784.

【用語解説】

(*1) 二酸化ケイ素

シリカともよばれ、組成式 SiO_2 で表されるケイ素の酸化物で、砂や珪藻土の主成分として地球上に二番目に多く存在する化合物です。ガラスの主成分であり、その他には化粧品や食品添加物などとしても広く用いられています。

(*2) 四酸化三鉄

組成式 Fe_3O_4 で表される鉄の酸化物の一種で、自然界では鉱物の磁鉄鉱として存在します。いわゆる「黒さび」もこの四酸化三鉄です。

(*3) 電気泳動堆積法（電着法）

溶媒中に粒子を分散させると、帯電することを利用し、その分散液に電極を浸漬し、電場を印加することで粒子を電極に向かって泳動させ、粒子集積膜を電極基板上に直接堆積させる方法。塗装においては電着塗装として利用され、大面積・複雑形状表面に迅速かつ均一に塗膜をコーティングできるため、この方法は自動車塗装などに利用されています。

(*4) メラニン

ヒトを含む動物や植物、また一部の菌類などにおいて形成される色素です。ヒトの毛髪やほくろも黒色メラニンによるものです。ステラーカケスなど青い鳥の羽の構造色においては、光の散乱を抑える黒いメラニンの存在が重要であることが明らかにされています。

【お問い合わせ先】

大学院先進理工系科学研究科 教授 片桐清文
Tel : 082-424-4555 FAX : 082-424-5494
E-mail : kktgr@hiroshima-u.ac.jp

名古屋大学大学院工学研究科 准教授 竹岡敬和
TEL : 052-789-4670 FAX : 052-789-4669
E-mail : ytakeoka@chembio.nagoya-u.ac.jp

名古屋大学管理部総務課広報室
TEL : 052-789-3058 FAX : 052-789-2019
E-mail : nu_research@adm.nagoya-u.ac.jp

発信枚数：A4版 7枚（本票含む）

【FAX返信用紙】

FAX：082-424-6040

広島大学財務・総務室広報部 広報グループ 行

記者説明会（8月25日（火）14時30分・東広島キャンパス）のご案内

※「ZOOM」での参加も可能です

白と黒の粒子を用いて鮮やかな色彩と剥がれにくさを併せ持つコーティングを実現！
～生物をヒントにした、重金属等を用いない環境にやさしい新たな色材として期待～

日 時：令和2年8月25日（火）14時30分 ～ 15時30分

場 所：広島大学東広島キャンパス

工学部 A4 棟 1 階大会議室（東広島市鏡山 1-4-1）

ご出席（会場で参加）

ご出席（ZOOMで参加 ※）

貴 社 名 _____

部 署 名 _____

ご 芳 名 _____（計 名）

電 話 番 号 _____

※ ZOOMで参加希望の方は、事前に招待メールをお送りしますので、メールアドレスをご連絡願います。 E-mail アドレス（ _____ ）

誠に恐れ入りますが、上記にご記入頂き、8月24日（月）16時までにご連絡願います。



【場所】
工学部 A4 棟 1 階大会議室