

# これからお話しすること（5分間）

## ◆コロナ禍での留意点

- ・「3密回避」→「分散避難」  
→「居住場所・災害状況に応じた避難方法を選択」

## ◆日頃からの「避難方法」の周知

## ◆「ハザードマップ改訂」、「地域での防災マップづくり」、 「防災意識の向上」の取り組み

## ◆避難所でのコロナ対策、環境改善

- ※コロナ感染リスクを恐れて危険な場所から避難所等への避難を躊躇されないように。

## ①避難の考え方 → 市HP、広報誌（6月号特集記事）、出前講座等で周知

### 自宅は危険区域？

※「ハザードマップ」や「県防災web」  
（土砂・洪水ポータルサイト）にて、確認

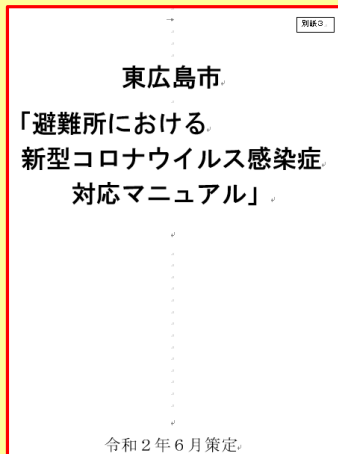
**安全な場所**



**危険な場所**



※避難所の開設運営をする住民自治協議会とも「避難所におけるコロナ対策のマニュアル」を作成し、共有。



### 避難方法（選択肢）

**その場にとどまるのが安全**

※ただし、危険な状況になった場合は、命を守る行動（危険が迫っている場合は垂直避難ほか）を。

- ①市が開設する**避難所（建物）**に移動
- ②安全な場所にある**親戚・知人宅**などに移動
- ③自宅の中の**安全な場所**（2階や山側から遠い方など）に移動【**垂直避難**】
- ④**自家用車専用の避難場所**（市内6か所）に移動  
※エコノミークラス症候群（血栓）、排ガス等に注意

①避難の考え方 → 市HP、広報誌（6月号特集記事）、出前講座等で周知



平常時にチェック

自分がとるべき避難行動を確認しよう

## 必ず取り組もう！避難行動判定フロー

ハザードマップで自分の家がどこにあるか確認し、印をつけてみましょう。

※ハザードマップは浸水や土砂災害が発生するおそれの高い区域を示した地図です。



### 1 自宅（居る場所）が危険な区域か確認する

災害の時に避難が必要なのは、危険な場所にいる人です。

安全な場所にいる人は、その場にとどまるのが一番安全です。

避難が必要かどうかを判断するために、自分がいる場所には、どのような危険があるのか、ハザードマップやインターネットで検索できる情報を使って確認しましょう。

◎ [土砂災害ポータルひろしま（最新の土砂災害警戒区域・特別警戒区域が確認できます）](#)（外部リンク）

◎ [洪水ポータルひろしま（最新の洪水による浸水の危険がある区域が確認できます）](#)（外部リンク）

①避難の考え方 → 市HP、広報誌（6月号特集記事）、出前講座等で周知

## 2 避難について考える

**避難とは、避難所に避難することだけではありません。**

例えば、浸水する深さが50センチメートルくらいの場所であれば、自宅の2階に上がるだけでも十分な避難になります。

無理をして避難所へ避難するよりも、そちらの方が安全なこともあります。

住んでいる場所の状況や、自分の体調などから、どのように避難をするのかをあらかじめご自身やご家族と一緒に考えておきましょう。

「避難」の考え方としては、次のようなものが考えられます。

1.ハザードマップ等で自宅が危険な区域にない人

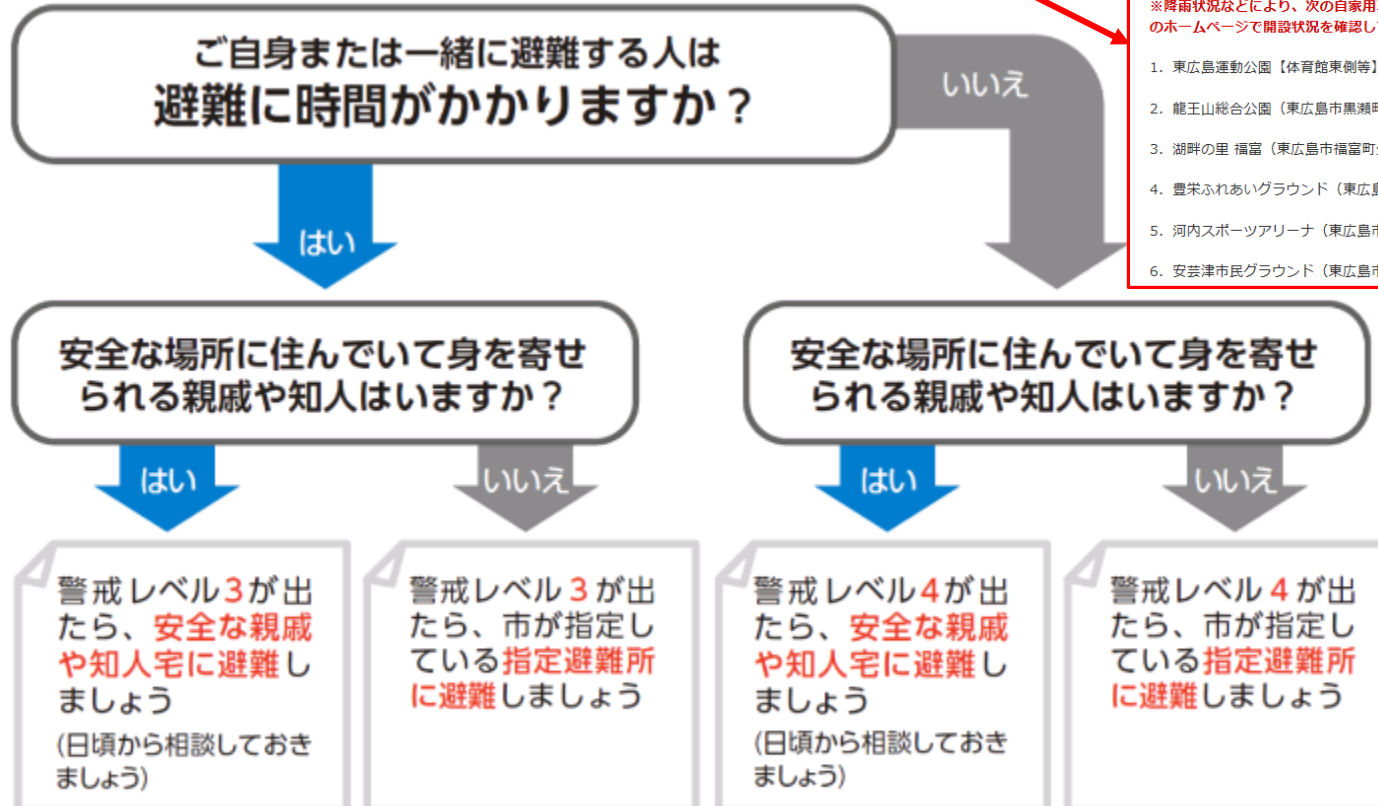
- ・ **自宅の中の安全な場所（2階や山側から遠い方など）に移動**する

2.ハザードマップ等で自宅が危険な区域にある人

- ・ 安全な場所にある**親戚・知人宅などに移動**する
- ・ **市が開設する避難所に移動**する

## ①避難の考え方 → 市HP、広報誌（6月号特集記事）、出前講座等で周知

- ▶ 災害の危険性が高まったときには、まずこちらの避難所を開設します
- ▶ 車で避難するための駐車スペースを準備しています（災害時における新型コロナウイルス感染症対策）



**自家用車避難場所一覧**

※降雨状況などにより、次の自家用車避難場所の中から選定して開設しますので、必ず、防災メールや市のホームページで開設状況を確認してください。

1. 東広島運動公園【体育館東側等】（東広島市西条町田口67-1）
2. 龍王山総合公園（東広島市黒瀬町丸山龍王前139-1）
3. 湖畔の里 福富（東広島市福富町久芳1506）
4. 豊栄ふれあいグラウンド（東広島市豊栄町鍛冶屋225-3）
5. 河内スポーツアリーナ（東広島市河内町入野5043-1）
6. 安芸津市民グラウンド（東広島市安芸津町風早1098-133）







※2番目の選択肢は、「安全な場所に住んでいる親戚や知人」で、かつ、「避難を受け入れてくれる親戚や知人」という意味です。

## 3 避難やそのタイミングを判断するための情報を確認する

## ②避難所の環境改善・・・既存分＋追加分（R2コロナ対策）

区分	備蓄品（主なもの）
食料関係	アルファ米、水、ビスケット類など
衛生関係 （コロナ関係含む）	サージカルマスク、フェイスシールド、手指消毒剤、ゴム手袋、紙タオル、おむつ類、トイレ用排便収納袋、吐しゃ物処理セット、体温計（非接触式等）など
避難生活関係	段ボールベッド、毛布、エアーマットレス、パーテーション（段ボールタイプ、テントタイプ）

9 各避難所への備品（コロナ関係等）【R2.6時点での予定】

NO	品名	数量		備考
		当初	追加（予定）	
1	サージカルマスク 	1箱（60枚又は100枚）	随時補充	・マスクを持参されてない方へ配布
2	手指消毒剤 	計2.5リットル【ボトル・箱併用】 	1ヶ所補充	・ボトルに補充して使用 ・施設内の消毒にも使用
3	ゴム手袋 	1箱（100枚入／箱）		
4	紙タオル 	5袋（200枚入／袋）		
5	吐しゃ物処理セット 	1個（1回分）		



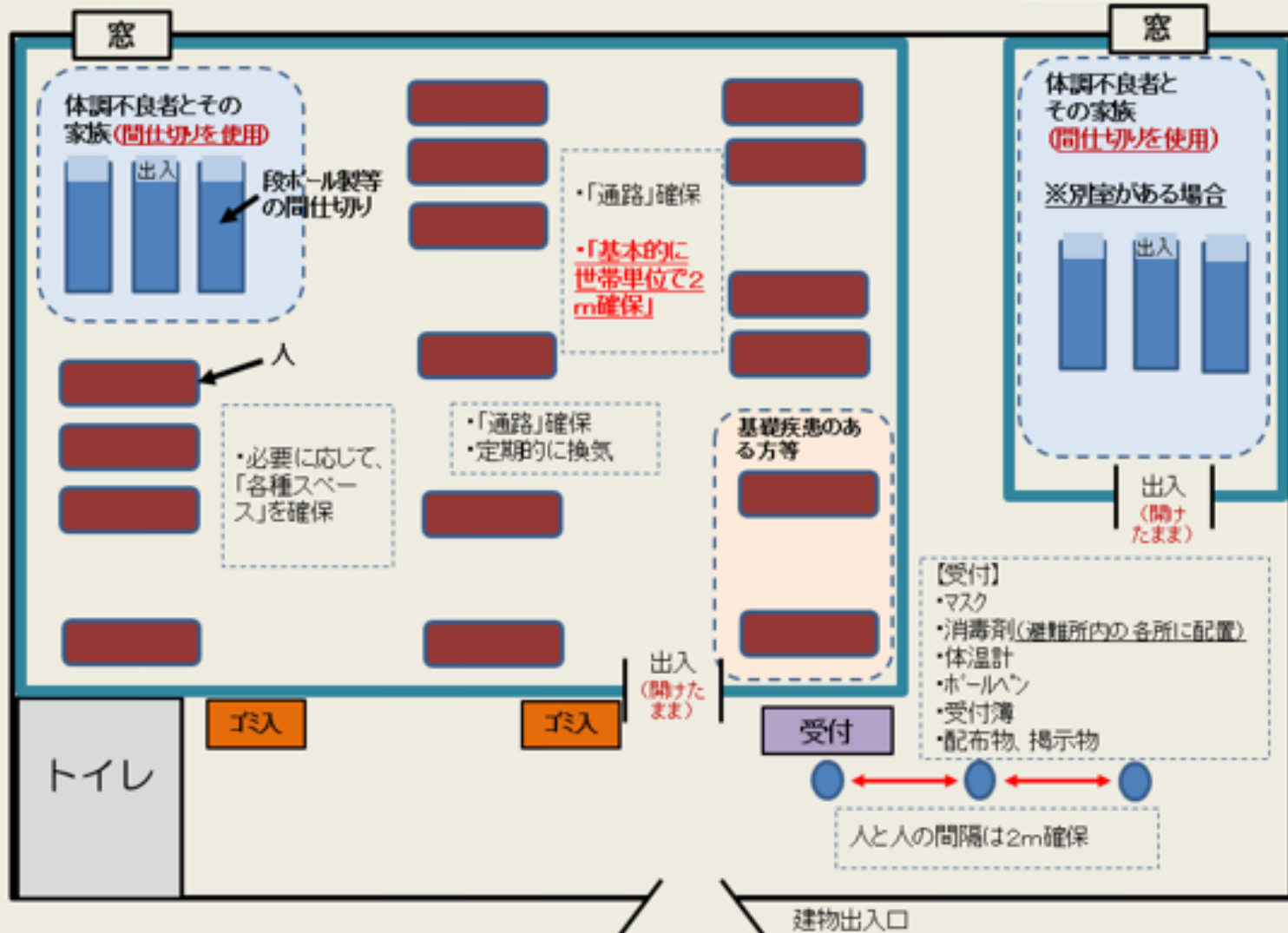


## ②避難所におけるコロナ対策

避※避難所開設・運営マニュアル（コロナ編より）】

### 「避難所レイアウトの例」(コロナ対策)

※各避難所の部屋の広さ・形状、トイレの位置などを踏まえて、レイアウトする（換気の際は、「窓」を開けるなどして空気の通り道を確認）。



## ②避難所におけるコロナ対策

避※避難所開設・運営マニュアル（コロナ編より）】

新型コロナウイルス感染症に関する詳細な対応マニュアルは、別添「避難所における新型コロナウイルス感染症対応マニュアル」を参照。

### 東広島市 「公設避難所開設・運営マニュアル」

令和元年7月策定  
令和2年6月修正

□□□□□□□□□□

#### 本マニュアルの見方

このマニュアルは、「市の避難所班職員」、「避難所の開設（開設）者」、「避難所の運営者」など、避難所運営に関わる様々な方に向けて整備しています。マニュアルは、必要に応じて、適宜見直しを行いますので、最新のものを確認してください。

このマニュアルの項目のうち、それぞれの担当について関係する部分は次のとおりです。

項目	市の避難所班職員	避難所の開設(開設)者	避難所の運営者
◆基本的な考え方	○	○	○
◆開設・運営の流れ	○	○	○
1 □事前準備	○	○(連絡先のみ)	○
2 □避難所の開設	○	○	○
3 □避難所の運営	○	○	○
4 □避難所の閉鎖	○	○	○

## 東広島市

### 「避難所における 新型コロナウイルス感染症 対応マニュアル」

令和2年6月策定