

広島大学 フェニックスマーク&マスコット デザインマニュアル

HIROSHIMA UNIVERSITY PHOENIX MARK & MASCOT

2021年2月18日





広島大学のシンボルであるフェニックスの葉が、
幾多の困難を乗り越え大きく育ち、
やがて、不死鳥のようにたくましく、
大空へ羽ばたいていくシーンを
学生の若い力に重ね合わせてイメージし、
デザインに落とし込みました。






カラー表示規定 カラーの場合

カラーで使用する場合、下記の色指定に従ってください。

使用する素材などの関係で、プロセスカラー(CMYK)の色指定が出来ない場合には、可能な限り指定色に合わせるようお願いいたします。



プロセスカラー(CMYK)表示の場合

① M100+Y100

② M100+Y100+K30

③ M50+Y100

特色カラー(DIC)表示の場合

① DIC156


② DIC236

③ DIC205

モノクロ表示規定 グレースケールの場合

モノクロで使用する場合、下記の色指定に従ってください。

使用する素材などの関係で、モノクロ(グレースケール)の色指定が出来ない場合には、可能な限り指定色に合わせるよう最大限の努力をお願いします。



グレースケールカラー表示の場合

① K80

② K100

③ K50



モノクロ表示の場合




K100

※モノクロで使用の場合、他の色を使用した一色表示についても可能とします。濃い背景を使用の場合はマニュアルの使用例に準じます。

背景色の変化による表示規定

上側は背景が明るい色の場合、下側は背景が暗い色の場合のフェニックスマークの表現方法です。

※なお、これは背景色を特定色としているわけではなく、シチュエーションの代表として例示しています。



使用禁止例

キャラクターは正しく表示されることによって、本来の機能を発揮します。
ここに誤りがちな使用例を示しましたので十分に注意してください。

×



指定色以外の色を使用する。

×



キャラクターの改変をおこなう。

×



変形させる。

×



縁をつける。

タイポグラフィとの組み合わせ例

フェニックスマークは、タイポグラフィやメッセージなどと
組み合わせて使用することができます。
これはその一例です。



PHOENIX
HIROSHIMA UNIVERSITY



広島大学 フェニックスマスコット


フェニックスマークをもっと身近に親んでもらうために、
フェニックスをキャラクター化したものとして、
マスコットをデザインしました。



カラー表示規定 カラーの場合

カラーで使用する場合、下記の色指定に従ってください。

使用する素材などの関係で、プロセスカラー(CMYK)の色指定が出来ない場合には、可能な限り指定色に合わせるようお願いします。



プロセスカラー(CMYK)表示の場合

① C30+M30+Y30+K100

② M100+Y100

③ C100+M60+Y100

④ M50+Y100

⑤ M20+Y100

特色カラー(DIC)表示の場合

① DIC582

② DIC156

③ DIC389

④ DIC205

⑤ DIC165

モノクロ表示規定 グレースケールの場合

モノクロで使用する場合、下記の色指定に従ってください。

使用する素材などの関係で、モノクロ(グレースケール)の色指定が出来ない場合には、可能な限り指定色に合わせるよう最大限の努力をお願いします。



グレースケールカラー表示の場合

① K100

② K70

③ K90

④ K40



モノクロ表示の場合

K100


※モノクロで使用する場合、他の色を使用した一色表示についても可能とします。濃い背景を使用の場合はマニュアルの使用例に準じます。

背景色の変化による表示規定

さまざまな環境下で再現できるように、以下のようなフェニックスマークの種類を用意しました。
上側は背景が明るい色の場合、下側は背景が暗い色の場合のフェニックスマークの表現方法です。
※なお、これは背景色を特定色としているわけではなく、シチュエーションの代表として例示しています。



キャラクターのバリエーション



キャラクターのバリエーション



使用禁止例

キャラクターは正しく表示されることによって、本来の機能を発揮します。
ここに誤りがちな使用例を示しましたので十分に注意してください。

×



指定色以外の色を使用する。

×



キャラクターの改変をおこなう。

×



変形させる。

×




線の太さを変える。


キャラクター [バリエーション]

フェニックスマークと同じように、タイポグラフィとの
組み合わせを用意しました。
これはその一例です。





1.アーチェリー部



2.合気道部



3.アメリカンフットボール部



4. エスキーテニス部



5-1.応援団 / 男子



5-2.応援団 / 女子



6.空手道部



7.弓道部



8. 競技スキー部




9. 剣道部



10-1.硬式ソフトボール / 男子



10-2.硬式ソフトボール / 女子



11.硬式庭球部



12.硬式野球部



13.ゴルフ部




14.サイクリング部



15.サッカー部



16.自動車部



17.柔道部



18.少林寺拳法部




19.女子ヨット部



20.水泳部



21.漕艇部



22.ソフトテニス部



23.体操部



24.卓球部




25.軟式野球部



26.馬術部



27.バスケットボール部




28. バドミントン部



29.バレーボール部



30.ハンドボール部



31.フェンシング部



32.ボクシング部



33.ヨット部



34.ラグビー部




35.陸上競技部



36.ワンダーフォーゲル部



37.相撲部



38.ラクロス部



39.女子サッカー一部



40.古武道部



41.トライアスロン部



42.フットサル部



43. 準硬式野球部



44.リズムミックダンス部



45.水球同好会