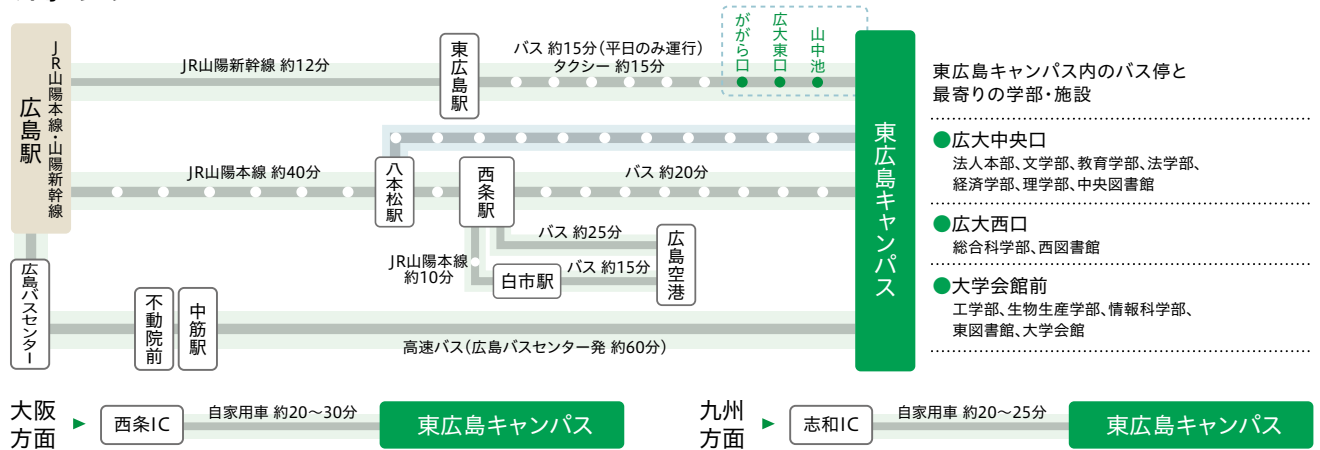


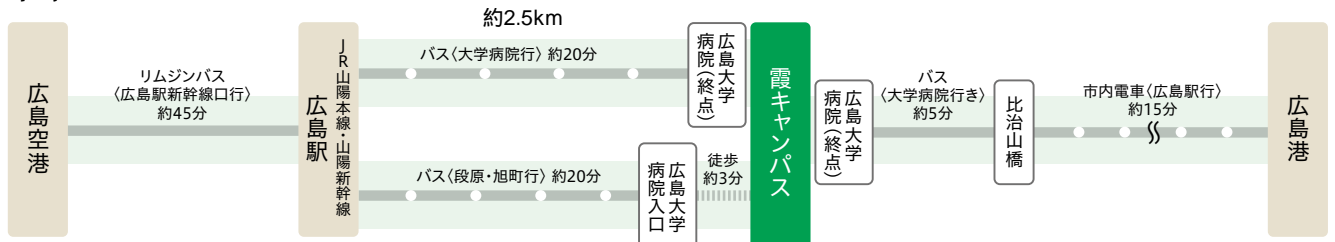
アクセス



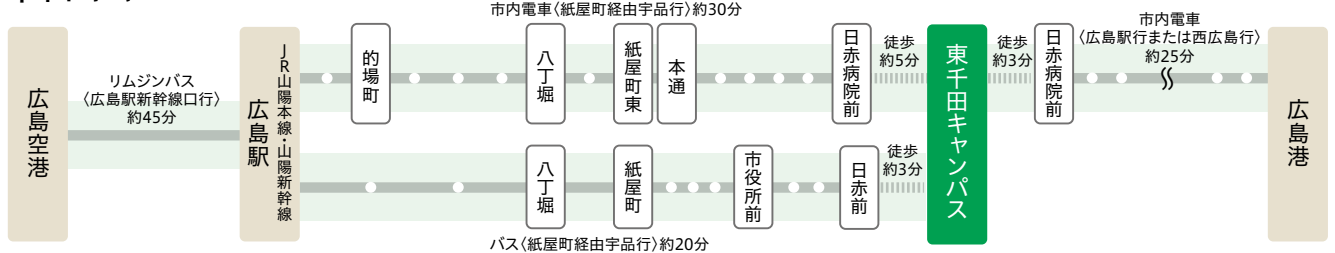
東広島キャンパス



霞キャンパス



東千田キャンパス



詳しい情報は [こちらから!](#)

[広島大学ウェブサイト](#)

[トップページ](#)

[交通アクセス](#)

【最寄り駅から霞キャンパスまでの図面】



国立大学法人等施設実態報告（様式2）



縮尺 S=1/2,000

学部等名

- 医学部（医学科）（医学科以外の学科）
- 歯学部（歯学科）（歯学科以外の学科）
- 薬学部、医系科学研究科
- 病院、看護師信舎
- 原爆放射線医科学研究所、薬用植物園
- 一般管理施設
- 自然科学研究支援開発センター
- 大学図書館、大学屋内運動場、大学福利施設
- 大学保健管理施設、大学課外活動施設、R I施設
- 研究者交流施設、保健管理センター

敷地面積	建築面積	延べ面積	容積率	全学生数	学部等名	団地番号	団地名	所在地	学校番号	学校名	作成年度
144,701 m ²	51,733 m ²	210,294 m ²	36%	1,943 人	（左記に別掲）	009	霞団地	広島市南区霞1丁目2番3号	0336	広島大学	平成31年度

図面番号 3 -