


平成20年度

入学者選抜結果情報



広島大学

平成 20 年度入学者選抜の結果をお知らせします。

目 次

1. 入学試験実施状況	1
2. 競争率（受験者／合格者）推移	6
3. 出身高等学校所在都道府県別志願者，合格者状況	7
4. 出身高等学校所在（広島県内，県外）別志願者，合格者状況	11
5. 高等学校卒業年度別受験者，合格者状況	13
6. 高等学校卒業年度別割合	15
7. 現役受験者，合格者推移	15
8. 年齢別受験者，合格者状況	16
9. 高等学校課程別受験者，合格者状況	17
10. 選択科目別受験者，合格者状況.....	18
11. 調査書状況	21
12. 学部，学科等別最高・最低・平均得点 （総合点，大学入試センター試験，個別学力検査等）	22

1. 入学試験実施状況

学部等	入学定員	試験日程	募集人員	志願者数	受験者数	合格者数	合格者総数	入学辞退者数	入学者数	
総合科学部	130	AO(I)	12	95	38	13	144	13	131	
		AO(帰国)	若干名	14	10	3				
		AO(フェニックス)	若干名	3	3	1				
		前期	100	◎ 1 316	◎ 1 314	104				
		後期	18	◎ 1 173	◎ 1 71	23				
文学部	140	AO(Ⅲ)	25	116	55	26	158	11	147	
		AO(フェニックス)	若干名	16	16	7				
		前期	90	◎ 1 224	◎ 1 220	100				
		後期	25	◎ 1 151	◎ 1 59	25				
		AO(I)	63	218	176	71				540
AO(Ⅱ)	27	104	70	23						
AO(フェニックス)	若干名	0	0	0						
前期	329	625	610	356						
後期	76	552	227	90						
法学部	昼間コース	140	前期	110	◎ 11 322	◎ 8 308	◎ 2 129	◎ 3 160	11	◎ 3 149
			後期	30	◎ 6 261	◎ 3 116	◎ 1 31			
			AO(Ⅱ)	5	8	6	2			
	夜間主コース	40	AO(社会人)	20	24	23	16	45	3	42
			AO(フェニックス)	若干名	3	3	3			
			前期	10	53	52	16			
後期	5	86	44	8						
経済学部	昼間コース	150	AO(I)	15	30	30	12	170	13	(マ) 1 157
			前期	110	◎ 1 342	◎ 1 332	128			
			後期	25	◎ 2 201	◎ 2 80	30			
	夜間主コース	60	AO(I)	25	17	17	11	79	10	69
			AO(社会人)	10	17	16	16			
			AO(フェニックス)	若干名	2	2	1			
前期	20	95	85	46						
後期	5	55	29	5						
理学部	230	AO(I)	32	112	101	41	268	23	245	
		AO(Ⅲ)	5	24	21	6				
		前期	140	281	271	149				
		後期	53	388	165	72				
医学部	220	AO(Ⅱ)	20	203	120	15	◎ 1 236	4	◎ 1 232	
		前期	169	541	514	190				
		後期	31	◎ 1 258	◎ 1 98	◎ 1 31				
歯学部	95	AO(Ⅱ)	5	32	21	2	107	8	99	
		前期	65	251	232	79				
		後期	25	325	190	26				
薬学部	60	AO(Ⅱ)	5	10	8	3	65	5	(国) 1 60	
		前期	45	149	142	50				
		後期	10	◎ 1 60	26	12				
工学部	490	AO(I)	35	81	81	32	◎ 1 541	21	◎ 1 (韓) 5 (マ) 6 520	
		前期	411	◎ 2 904	◎ 2 890	◎ 1 465				
		後期	44	◎ 4 278	◎ 2 88	44				
生物生産学部	90	AO(Ⅱ)	15	32	31	14	111	4	107	
		AO(フェニックス)	若干名	1	1	1				
		前期	65	163	155	81				
後期	10	106	38	15						
合計	2,340	AO	319	1,162	849	319	◎ 5 2,624	141	◎ 5 (国) 1 (韓) 5 (マ) 7 2,483	
		前期	1,664	◎ 16 4,266	◎ 13 4,125	◎ 3 1,893				
		後期	357	◎ 16 2,894	◎ 9 1,231	◎ 2 412				

(注) 1 合格者数には、追加合格の合格者数を含みます。

2 ◎は私費外国人留学生を外数で示します。

3 (国)は国費留学生を、(マ)はマレーシア政府派遣留学生を、(韓)は日韓共同理工系学部留学生を、それぞれ外数で示します。

4 AOはAO選抜を、AO(I)、AO(Ⅱ)、AO(Ⅲ)はそれぞれ、AO選抜総合評価方式I型、II型、III型を、AO(帰国)、AO(社会人)は、それぞれAO選抜対象別評価方式帰国子女選抜、社会人選抜を、AO(フェニックス)はAO選抜フェニックス方式を示します。

5 AO選抜の受験者数は、第2次選考受験者を示します。

「前期日程」 実施状況

学部	学科・類(系)・コース・専攻	募集人員	志願者数	受験者数	合格者数	入学者数	
総合科学部	総合科学科	100	◎ 1 316	◎ 1 314	104	102	
文学部	人文科学科	90	◎ 1 224	◎ 1 220	100	93	
教育学部	第一類 (学校教育系)	初等教育教員養成コース	132	194	188	118	118
		特別支援教育教員養成コース		47	47	22	21
		小計		241	235	140	139
	第二類 (科学文化教育系)	自然系コース	55	38	36	20	18
		数理系コース		27	23	14	14
		技術・情報系コース		17	17	12	10
		社会系コース		25	25	15	15
	小計		107	101	61	57	
	第三類 (言語文化教育系)	国語文化系コース	56	21	21	15	15
		英語文化系コース		22	22	19	19
		日本語教育系コース		62	61	24	24
		小計		105	104	58	58
	第四類 (生涯活動教育系)	健康スポーツ系コース	50	27	27	18	16
		人間生活系コース		27	27	19	19
		音楽文化系コース		43	41	16	15
		造形芸術系コース		6	6	4	3
	小計		103	101	57	53	
第五類 (人間形成基礎系)	教育学系コース	36	29	29	20	20	
	心理学系コース		40	40	20	20	
	小計		69	69	40	40	
計		329	625	610	356	347	
法学部	法学科	昼間コース	110	◎ 11 322	◎ 8 308	◎ 2 129	◎ 2 122
		夜間主コース	10	53	52	16	16
経済学部	経済学科	昼間コース	110	◎ 1 342	◎ 1 332	128	120
		夜間主コース	20	95	85	46	39
理学部	数学科	26	45	45	27	27	
	物理学科	33	49	48	35	35	
	化学科	39	106	100	41	37	
	生物科学科	27	44	43	29	26	
	地球惑星システム学科	15	37	35	17	16	
	計	140	281	271	149	141	
医学部	保健学科	医学科	75	272	251	77	76
		看護学専攻	46	113	112	60	58
		理学療法学専攻	24	97	93	26	26
		作業療法学専攻	24	59	58	27	27
		小計	94	269	263	113	111
計	169	541	514	190	187		
歯学部	口腔保健学科	歯学科	35	152	139	38	38
		口腔保健衛生学専攻	15	65	63	21	19
		口腔保健工学専攻	15	34	30	20	17
		小計	30	99	93	41	36
計	65	251	232	79	74		
薬学部	薬科学科	薬学	33	108	104	34	33
		薬科	12	41	38	16	16
		計	45	149	142	50	49
工学部	第一類 (機械システム工学系)	第一類 (機械システム工学系)	90	◎ 1 195	◎ 1 189	◎ 1 103	◎ 1 102
		第二類 (電気・電子・システム・情報系)	112	◎ 1 244	◎ 1 243	129	126
		第三類 (化学・バイオ・プロセス系)	89	202	197	105	99
		第四類 (建設・環境系)	120	263	261	128	125
		計	411	◎ 2 904	◎ 2 890	◎ 1 465	◎ 1 452
生物生産学部	生物生産学科	65	163	155	81	79	
合計		1,664	◎ 16 4,266	◎ 13 4,125	◎ 3 1,893	◎ 3 1,821	

(注) 1. ◎印は、私費外国人留学生を外数で示します。
2. 募集人員、志願者数、受験者数及び合格者数は、AO選抜を除きます。

「後期日程」 実施状況

学 部	学科・類(系)・コース・専攻	募集人員	志 願 者 数	受 験 者 数	合 格 者 数	入 学 者 数	
総合科学部	総 合 科 学 科	18	◎ 1 173	◎ 1 71	23	13	
文学部	人 文 学 科	25	◎ 1 151	59	25	23	
教育学部	第一類 (学校教育系)	初等教育教員養成コース		194	81	28	27
		特別支援教育教員養成コース	32	30	17	4	4
		小 計		224	98	32	31
	第二類 (科学文化教育系)	自然系コース		30	11	8	7
		数理系コース		18	6	3	3
		技術・情報系コース	14	22	14	5	4
		社会系コース		21	7	5	5
	小 計		91	38	21	19	
	第三類 (言語文化教育系)	国語文化系コース		24	9	3	3
		英語文化系コース	7	17	4	3	3
		日本語教育系コース		19	6	2	2
	小 計		60	19	8	8	
	第四類 (生涯活動教育系)	健康スポーツ系コース		49	19	8	6
		人間生活系コース		14	7	3	3
		音楽文化系コース	14	33	15	4	4
造形芸術系コース			10	4	3	2	
小 計		106	45	18	15		
第五類 (人間形成基礎系)	教育学系コース		28	9	6	6	
	心理学系コース	9	43	18	5	5	
	小 計		71	27	11	11	
計		76	552	227	90	84	
法学部	法学科	昼 間 コ ー ス	30	◎ 6 261	◎ 3 116	◎ 1 31	◎ 1 27
		夜 間 主 コ ー ス	5	86	44	8	6
経済学部	経済学科	昼 間 コ ー ス	25	◎ 2 201	◎ 2 80	30	25
		夜 間 主 コ ー ス	5	55	29	5	2
理学部	数 学 科	14	109	49	18	13	
	物 理 科 学 科	18	119	51	24	20	
	化 学 科	13	102	45	21	16	
	生 物 科 学 科	4	24	7	4	3	
	地 球 惑 星 シ ス テ ム 学 科	4	34	13	5	5	
計		53	388	165	72	57	
医学部	医 学 科	15	◎ 1 152	◎ 1 63	◎ 1 16	◎ 1 16	
	保健学科	看 護 学 専 攻	8	28	8	7	6
		理 学 療 法 学 専 攻	4	47	15	4	4
		作 業 療 法 学 専 攻	4	31	12	4	4
		小 計	16	106	35	15	14
計	31	◎ 1 258	◎ 1 98	◎ 1 31	◎ 1 30		
歯学部	歯 学 科	15	244	147	15	14	
	口腔保健学科	口 腔 保 健 衛 生 学 専 攻	5	49	30	5	3
		口 腔 保 健 工 学 専 攻	5	32	13	5	5
		小 計	10	81	43	10	8
計	25	325	190	25	22		
薬学部	薬 学 科	5	◎ 1 41	17	5	4	
	薬 科 学 科	5	19	9	6	3	
	計	10	◎ 1 60	26	11	7	
工学部	第一類 (機械システム工学系)	10	59	24	10	10	
	第二類 (電気・電子・システム・情報系)	13	◎ 2 86	◎ 1 27	14	11	
	第三類 (化学・バイオ・プロセス系)	11	◎ 1 60	◎ 1 17	8	6	
	第四類 (建設・環境系)	10	◎ 1 73	20	12	10	
計	44	◎ 4 278	◎ 2 88	44	37		
生物生産学部	生 物 生 産 学 科	10	106	38	15	14	
合 計		357	◎ 16 2,894	◎ 9 1,231	◎ 2 410	◎ 2 347	

(注) 1. ◎印は、私費外国人留学生を外数で示します。
2. 募集人員、志願者数、受験者数及び合格者数は、AO選抜を除きます。

「AO選抜総合評価方式Ⅰ型(大学入試センター試験を課さない選抜)」実施状況

学 部	学 科 等		募集人員	志願者数	第1次選考 合格者数	第2次選考 受験者数	最終 合格者数	入学者数
総合科学部	総合科学科		12	95	39	38	13	13
教育学部	第二類 (科学文化教育系)	数理系コース	5	27	15	15	6	6
		技術・情報系コース	4	3	3	3	2	2
		社会系コース	4	21	12	12	5	5
	第三類 (言語文化教育系)	国語文化系コース	6	26	23	23	6	6
		英語文化系コース	6	26	14	14	6	6
		日本語教育系コース	9	19	15	15	12	12
	第四類 (生涯活動教育系)	健康スポーツ系コース	10	37	37	37	12	12
		人間生活系コース	3	11	9	9	4	4
		音楽文化系コース	5	23	23	23	5	5
		造形芸術系コース	6	12	12	12	7	7
第五類 (人間形成基礎系)	教育学系コース	5	13	13	13	6	6	
計			63	218	176	176	71	71
理学部	数学科		7	41	41	41	9	9
	物理科学科		10	14	14	13	8	8
	化学科		7	22	22	22	12	12
	生物科学科		3	13	7	7	5	5
	地球惑星システム学科		5	22	19	18	7	7
	計			32	112	103	101	41
工学部	第一類(機械システム工学系)		5	13	13	13	5	5
	第二類(電気・電子・システム・情報系)		10	24	24	24	6	6
	第三類(化学・バイオ・プロセス系)		15	28	28	28	16	15
	第四類(建設・環境系)		5	16	16	16	5	5
	計			35	81	81	81	32
合 計			142	506	399	396	157	156

「AO選抜総合評価方式Ⅱ型(大学入試センター試験を課す選抜)」実施状況

学 部	学 科 等		募集人員	志願者数	第1次選考 合格者数	第2次選考 受験者数	第2次選考 合格者数	最終 合格者数	入学者数	
教育学部	第一類 (学校教育系)	初等教育教員養成コース	10	49	28	28	12	10	10	
		特別支援教育教員養成コース	6	17	17	17	8	5	5	
	第二類 (科学文化教育系)	自然系コース	6	12	12	12	6	4	4	
	第五類 (人間形成基礎系)	心理学系コース	5	26	13	13	7	4	4	
	計			27	104	70	70	33	23	23
経済学部	経済学科 昼間コース	A選抜	13	28	28	28	13	11	11	
		B選抜	2	2	2	2	1	1	1	
		小 計	15	30	30	30	14	12	12	
経済学科夜間主コース			25	17	17	17	17	11	11	
医学部	医学科		10	151	72	71	10	8	8	
	保健学科	看護学専攻	一般型	3	21	21	21	4	3	3
			専門型	3	0	0	0	0	0	0
		理学療法専攻	2	23	20	20	2	2	2	
		作業療法専攻	2	8	8	8	2	2	2	
計			20	203	121	120	18	15	15	
歯学部	歯学科		5	32	22	21	5	2	2	
薬学部	薬科学科		5	10	8	8	5	3	3	
生物生産学部	生物生産学科	A型	3	3	3	3	3	1	1	
		B型	3	2	2	2	2	2	2	
		C型	9	27	27	26	11	11	11	
	計			15	32	32	31	16	14	
合 計			112	428	300	297	108	80	80	

学 部	学 科 等		募集人員	志願者数	受験者数	合格者数	入学者数
法学部	法学科 夜間主コース		5	8	6	2	2

「AO選抜総合評価方式Ⅲ型(ゼミナールを課す選抜)」実施状況

学 部	学 科 等	募集人員	志願者数	第1次選考 合格者数	第2次選考 受験者数	最終 合格者数	入学者数
文 学 部	人文学科	25	116	55	55	26	26
理 学 部	物理科学科	5	24	21	21	6	6
合 計		30	140	76	76	32	32

「AO選抜対象別評価方式(帰国子女選抜)」実施状況

学 部	学 科 等	募集人員	志願者数	受験者数	合格者数	入学者数
総合科学部	総合科学科	若干名	14	10	3	2
合 計			14	10	3	2

「AO選抜対象別評価方式(社会人選抜)」実施状況

学 部	学 科 等	募集人員	志願者数	受験者数	合格者数	入学者数
法 学 部	法学科 夜間主コース	20	24	23	16	15
経済学部	経済学科 夜間主コース	10	17	16	16	16
合 計		30	41	39	32	31

「AO選抜フェニックス方式」実施状況

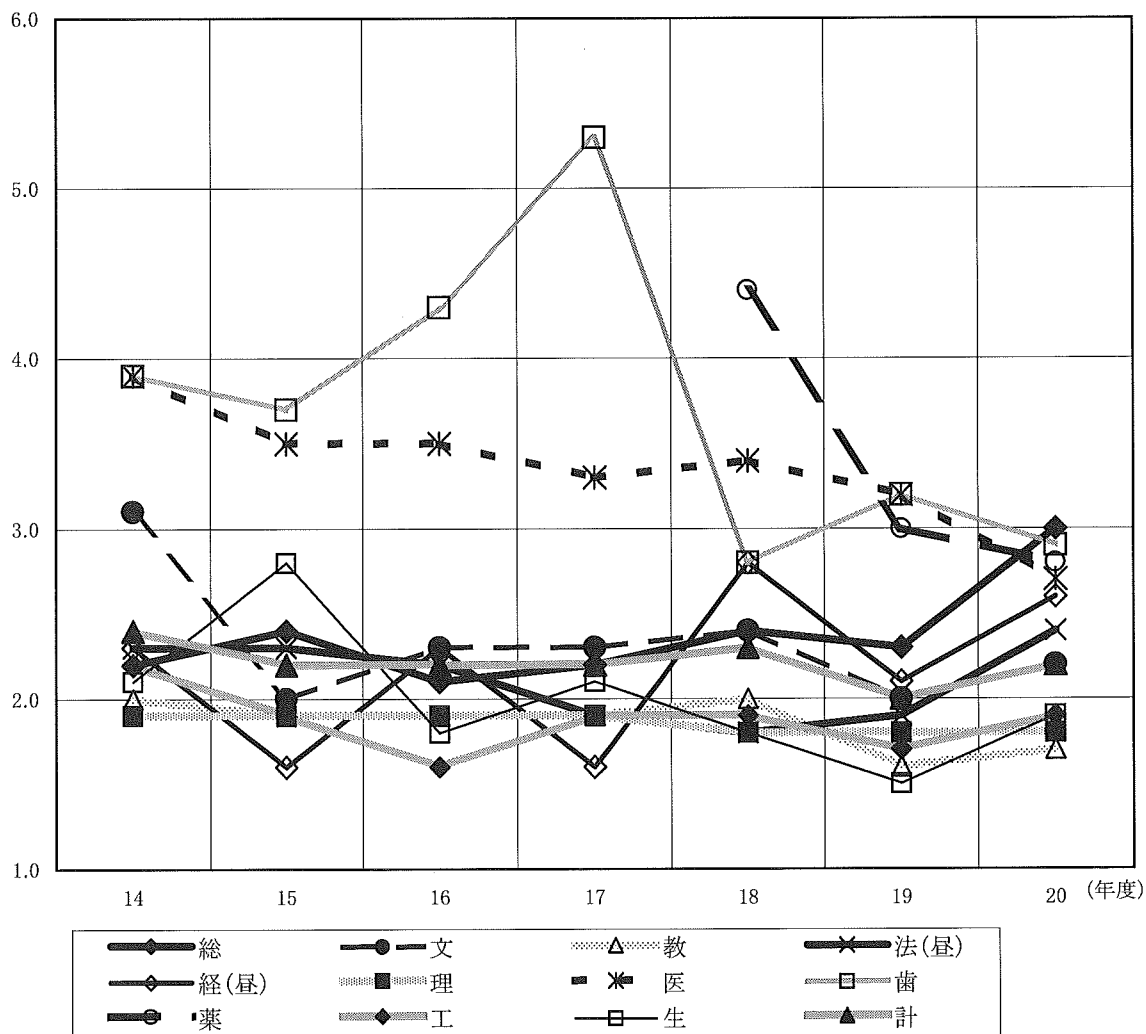
学 部	学 科 等		募集人員	志願者数	受験者数	合格者数	入学者数
総合科学部	総合科学科		若干名	3	3	1	1
文 学 部	人文学科		若干名	16	16	7	5
教育学部	第二類 (科学文化教育系)	自然系コース	若干名	0	0	0	0
		数理系コース	若干名	0	0	0	0
		技術・情報系コース	若干名	0	0	0	0
		社会系コース	若干名	0	0	0	0
	第三類 (言語文化教育系)	国語文化系コース	若干名	0	0	0	0
		英語文化系コース	若干名	0	0	0	0
		日本語教育系コース	若干名	0	0	0	0
	第四類 (生涯活動教育系)	健康スポーツ系コース	若干名	0	0	0	0
		人間生活系コース	若干名	0	0	0	0
		音楽文化系コース	若干名	0	0	0	0
		造形芸術系コース	若干名	0	0	0	0
	第五類 (人間形成基礎系)	教育学系コース	若干名	0	0	0	0
		心理学系コース	若干名	0	0	0	0
計			0	0	0	0	
法 学 部	法学科 夜間主コース		若干名	3	3	3	3
経済学部	経済学科 夜間主コース		若干名	2	2	1	1
生物生産学部	生物生産学科		若干名	1	1	1	0
合 計				25	25	13	10

2. 競争率(受験者/合格者)推移

年度	学部	総	文	教	法(昼)	法(夜)	経(昼)	経(夜)	理	医	歯	薬	工	生	全体
		16	前後	2.1	2.3	1.9	2.2	10.5	2.3	3.1	1.9	3.5	4.3		1.6
		1.8	3.0	2.6	3.0	15.4	1.5	13.0	2.5	2.7	8.6		1.3	1.7	2.9
17	前後	2.2	2.3	1.9	1.9	2.9	1.6	1.7	1.9	3.3	5.3		1.9	2.1	2.2
		2.8	1.6	2.0	3.9	6.4	1.6	1.5	2.0	2.9	8.5		1.7	3.1	2.8
18	前後	2.4	2.4	2.0	1.8	2.1	2.8	2.2	1.8	3.4	2.8	4.4	1.9	1.8	2.3
		3.8	3.6	2.4	3.2	7.2	2.5	3.9	2.3	3.9	6.8	3.3	1.6	1.5	3.0
19	前後	2.3	2.0	1.6	1.9	3.8	2.1	1.3	1.8	3.2	3.2	3.0	1.7	1.5	2.0
		4.0	1.1	2.3	2.8	2.4	1.2	1.2	2.1	3.7	6.4	2.8	1.9	2.6	2.6
20	前後	3.0	2.2	1.7	2.4	3.2	2.6	1.8	1.8	2.7	2.9	2.8	1.9	1.9	2.2
		3.1	2.4	2.5	3.7	5.5	2.7	5.8	2.3	3.2	7.6	2.4	2.0	2.5	3.0

【前期日程】

(競争率)



3. 出身高等学校所在都道府県別志願者，合格者状況

[上段－合格者，下段－志願者，（ ）内は女子で内数]

都道府県	学部														合計
	総合科学部	文学部	教育学部	法学部(昼)	法学部(夜)	経済学部(昼)	経済学部(夜)	理学部	医学部	歯学部	薬学部	工学部	生物生産学部		
北海道 (01)	2	1	2				1	1				1	2	10	
	(1) 4	3	(1) 4	1	1	(1) 5	(1) 2	1	(1) 1	(3) 7	1	2	3	(8) 35	
青森 (02)	(1) 1	1								1				(1) 3	
岩手 (03)															
					(1) 1		1			(1) 1		1		(2) 4	
宮城 (04)		1	1	(1) 2	(1) 1		(2) 3		(2) 4	(2) 3		1		(8) 16	
秋田 (05)			(1) 1				1							(1) 4	
	2 3		(1) 1				1		(1) 1	(1) 1				(3) 7	
福島 (07)	1			(1) 2					(1) 2		(1) 1			1 (3) 7	
	1	1													
茨城 (08)			1			1			(1) 1	(1) 1				(2) 4	
			2	(1) 2		1		1	(3) 6	(5) 7		2		(9) 21	
栃木 (09)				1	1	1		2	1	(2) 3	(1) 1	1		(3) 11	
			1												
群馬 (10)			1						1		(1) 1			(1) 3	
	1		2					1	(2) 4	(2) 3	(2) 2	2		(6) 15	
埼玉 (11)			(1) 1											(1) 1	
		(2) 2	(1) 1	1		1			(2) 2	(1) 4	1	1	2	(6) 15	
千葉 (12)			1						1					2	
	(1) 2	(1) 1	2	2				2	(2) 5	(1) 3	1		1	(5) 19	
東京 (13)		2	1		1	3		1	2	(1) 1				(1) 11	
	4	3	(1) 5	2	2	6	(1) 1	(3) 6	(9) 29	(10) 17		4		(24) 79	

都道府県	学部														合計
	総合科学部	文学部	教育学部	法学部(昼)	法学部(夜)	経済学部(昼)	経済学部(夜)	理学部	医学部	歯学部	薬学部	工学部	生物生産学部		
神奈川						(1)								(1)	
	(14)				(1)	(2)			(5)	(2)			(1)	(11)	
新潟		1						1				1		3	
	(15)		1			1	1	(1)		(1)	(1)	2		(3)	
富山									(1)					(1)	
	(16)	1	(1)					1	1	(2)	(1)	1	(1)	(5)	
石川			(3)										(1)	(4)	
	(17)	1	2	(6)	(1)		1	1		(1)	(1)	1	(1)	(10)	
福井			(2)	(2)					(1)			(1)		(6)	
	(18)	1	3	6	1			2	1	(3)		5		19	
山梨			(3)											(4)	
	(19)	3	4	17	2		2	6	3	2		13	1	53	
長野						(1)		(1)	(1)	(2)				(6)	
	(20)	(1)		(1)	(1)	(1)		(2)	(2)	(3)	(6)	(1)	1	(18)	
岐阜		(2)	(2)	(2)	(1)		(1)		(3)	(1)	(1)	(1)		(13)	
	(21)	2	3	3	3		1	3	5	1	1	4	1	27	
静岡		(4)	(2)	(8)	(2)		(2)		(7)	(3)	(2)	(1)		(31)	
	(22)	4	10	11	6		3	2	6	15	4	4	6	73	
愛知		(1)	(5)			(1)		(1)	(1)	(2)				(11)	
	(23)	2	8	1	1		1	5	2	3		7		29	
三重		(2)	(2)	(7)	(1)		(1)		(3)	(2)	(7)	(1)		(26)	
	(24)	3	8	14	4		5	14	9	14	3	10	2	86	
滋賀		1	4	(5)		(1)	(2)	(1)	(2)	(1)		(1)		(13)	
	(25)	(4)	5	13	1	1	3	2	5	4	2	8	1	45	
京都		(4)	(9)	(1)	(2)	(4)	(3)	(1)	(8)	(16)	(5)	(1)		(54)	
	(26)	10	5	30	14	3	8	8	17	24	33	6	1	171	
大阪			(1)					(1)						(2)	
	(27)	2	(2)	(8)	(2)		(1)	(1)	(3)	(5)	(5)	(2)		(29)	
滋賀		2	5	13	7	3	3	2	14	5	7	7	1	80	
	(25)			(6)	(1)							(1)		(8)	
京都		1	1	13	4		2		2			5	1	29	
	(26)	(1)	3	(11)	(3)		6		4	(2)	(3)	(2)	(1)	(23)	
大阪		3	3	24	11		6		4	4	3	2	8	69	
	(26)	(1)	1	1	1		1		2	1	2		5	(3)	
大阪		(2)	(3)	(5)		(1)			(9)	(9)				(29)	
	(27)	8	2	6	7	2	5	1	10	19	12	14	2	88	
大阪			(5)		(1)	(1)		(1)			(1)	(2)		(11)	
	(27)	1		11		2	4	1	5	1	1	13		40	
	(2)	(2)	(9)	(1)	(1)	(1)		(5)	(8)	(20)	(3)	(3)		(55)	
	13	5	25	4	3	12	1	21	27	43	6	36	6	202	

都道府県	学部														合計
	総合科学部	文学部	教育学部	法学部(昼)	法学部(夜)	経済学部(昼)	経済学部(夜)	理学部	医学部	歯学部	薬学部	工学部	生物生産学部		
兵庫 (28)	(2) 6	(2) 6	(17) 32	(2) 8		(3) 6	2	(4) 26	(7) 13	(2) 3	(3) 5	(8) 49	(1) 6	(51) 162	
	(7) 29	(6) 22	(46) 98	(9) 32	2	(5) 20	(1) 4	(13) 60	(34) 80	(8) 27	(6) 14	(17) 128	(4) 14	(156) 530	
奈良 (29)			(2) 4			1			(1) 3	1		4	1	(3) 14	
	1	(2) 3	(7) 12	1	1	2		2	(7) 14	(3) 10	1	(1) 9	1	(20) 57	
和歌山 (30)	(1) 1	(1) 1	(3) 6	(1) 3		(1) 2			(1) 1		(1) 1	(3) 9	(1) 3	(13) 32	
	(4) 6	(2) 2	(8) 16	(3) 10		(1) 6		(2) 9	(5) 11	(2) 3	(3) 3	(3) 14	(1) 3	(34) 83	
鳥取 (31)	1	(2) 5	(3) 5	(2) 7		6		(1) 7	(4) 6		(1) 3	(1) 8	(1) 3	(15) 52	
	(2) 10	(5) 10	(12) 25	(8) 16	(3) 3	(3) 21	2	(4) 26	(12) 16	(1) 5	(1) 3	(3) 25	(4) 9	(58) 171	
島根 (32)	(9) 11	(7) 8	(11) 16	(4) 6		5	(1) 1	(1) 8	(12) 13			(1) 15		(46) 84	
	(12) 20	(13) 19	(22) 31	(5) 13	2	12	(2) 3	(4) 32	(21) 27	(1) 2	(2) 2	(3) 36	(1) 3	(86) 202	
岡山 (33)	(6) 6	(2) 7	(19) 29	(1) 6		(3) 6	4	(3) 14	(6) 8	(3) 5	(2) 2	(5) 46	(4) 7	(54) 140	
	(21) 34	(12) 22	(49) 74	(2) 12	4	(5) 13	(1) 5	(4) 34	(19) 29	(11) 28	(4) 7	(6) 67	(11) 16	(145) 345	
広島 (34)	(31) 50	(31) 46	(80) 125	(26) 45	(14) 29	(7) 42	(14) 29	(17) 66	(59) 98	(23) 45	(17) 30	(21) 158	(18) 35	(358) 798	
	(126) 217	(101) 159	(271) 420	(75) 164	(44) 101	(36) 147	(25) 75	(41) 197	(193) 368	(121) 185	(42) 78	(56) 396	(47) 96	(1,178) 2,603	
山口 (35)	(2) 4	(8) 11	(25) 41	(2) 9	(2) 2	(2) 11	2	(6) 13	(4) 8	(6) 6		(1) 32	(2) 6	(60) 148	
	(17) 27	(21) 33	(66) 110	(15) 43	(4) 6	(12) 45	4	(11) 39	(14) 31	(12) 18	(5) 17	(1) 64	(6) 14	(184) 451	
徳島 (36)	(1) 2	(2) 3	(8) 18	(4) 7	1	(1) 3	2	(3) 8	(1) 1			(1) 11	(2) 2	(23) 58	
	(2) 6	(8) 9	(24) 48	(4) 10	2	(3) 13	3	(7) 21	(6) 9		(1) 1	(5) 23	(4) 4	(64) 154	
香川 (37)	(2) 4		(18) 25	(1) 2		2		(2) 5	(2) 3	(1) 1		(2) 18	(1) 2	(29) 64	
	(8) 12	(5) 12	(53) 80	(12) 17		(4) 8		(5) 19	(9) 18	(3) 8		(4) 37	(3) 8	(106) 219	
愛媛 (38)	(7) 10	(5) 5	(16) 21	(3) 10	(1) 1	(6) 11	(1) 2	(5) 15	(5) 11	(3) 4	(2) 5	(5) 41	(2) 2	(61) 138	
	(14) 28	(17) 21	(41) 64	(10) 27	(2) 7	(10) 25	(2) 3	(13) 38	(16) 30	(11) 19	(3) 8	(8) 88	(9) 13	(156) 371	
高知 (39)		(1) 1	(4) 5	1		1	1	(1) 3	(1) 1	(1) 1	(1) 1	(1) 2	1	(10) 18	
	(2) 2	(2) 8	(8) 10	(3) 12		(1) 4	1	(1) 11	(10) 11	(4) 5	(5) 7	(2) 6	(1) 3	(39) 80	
福岡 (40)	(2) 4	(6) 12	(28) 46		1	(7) 19	(3) 6	(2) 10	(8) 19	(4) 4	(2) 3	(3) 22	(6) 13	(71) 169	
	(19) 33	(21) 42	(75) 118	(12) 44	(2) 7	(12) 61	(8) 13	(7) 37	(29) 56	(25) 35	(9) 14	(10) 77	(12) 27	(241) 564	
佐賀 (41)	(2) 8	(1) 1	(8) 17	(1) 2		3	1	(1) 6				(1) 11	(2) 3	(16) 54	
	(9) 19	(3) 8	(20) 40	(4) 10		(1) 10	3	(6) 22	(3) 15	(2) 7	(1) 5	(1) 22	(4) 6	(54) 167	

都道府県	学部														合計
	総合科学部	文学部	教育学部	法学部(昼)	法学部(夜)	経済学部(昼)	経済学部(夜)	理学部	医学部	歯学部	薬学部	工学部	生物生産学部		
長崎	(2)	(2)	(12)	(1)		(3)		(3)	(4)	(3)		(4)	(5)	(39)	
	3	7	19	4	1	12		10	7	4	1	18	7	93	
(42)	(6)	(6)	(22)	(3)		(4)		(5)	(7)	(6)		(6)	(13)	(78)	
	10	13	41	18	1	37		25	16	12	2	37	19	231	
熊本	(4)		(4)	(1)	(1)	(2)		(2)	(5)	(1)			(4)	(24)	
	5	1	10	5	1	5	1	6	7	1		9	5	56	
(43)	(14)	(4)	(20)	(2)	(2)	(3)		(4)	(12)	(3)			(9)	(73)	
	19	8	35	16	2	18	4	21	19	8	1	18	14	183	
大分	(1)	(7)	(6)	(1)		(1)	(3)	(1)	(6)	(2)	(1)		(2)	(31)	
	3	8	10	7		4	7	5	6	4	3	13	4	74	
(44)	(5)	(11)	(14)	(6)		(4)	(4)	(3)	(15)	(8)	(3)	(2)	(5)	(80)	
	10	16	20	17	1	19	9	20	19	15	7	36	9	198	
宮崎	(2)	(3)	(8)			(4)	(4)	(1)	(2)	(1)		(2)		(27)	
	3	5	14	6		11	8	14	3	1	1	9	1	76	
(45)	(7)	(8)	(14)	(3)	(1)	(6)	(9)	(4)	(11)	(3)	(1)	(3)	(4)	(74)	
	16	13	23	12	4	23	19	34	16	5	4	21	6	196	
鹿児島		(4)	(15)	(2)				(1)		(5)		(1)	(1)	(29)	
	4	5	28	9	1	1	2	9	4	6	1	9	2	81	
(46)	(5)	(9)	(25)	(9)	(1)	(3)		(1)	(2)	(10)	(1)	(2)	(1)	(69)	
	18	16	58	27	2	15	7	24	15	14	3	21	5	225	
沖縄			(1)								(1)			(2)	
			1	1				2		1	1			6	
(47)		(2)	(1)	(3)	(2)				(7)	(3)	(1)		(2)	(21)	
	1	2	4	4	2	1	1	5	8	6	4	1	2	41	
その他	(2)						(1)							(3)	
	3	3		3	2	1	2	2	1			2		19	
(51～)	(14)	(4)	(3)	(6)	(2)	(1)	(1)		(3)		(1)	(2)		(37)	
	19	11	4	21	8	8	2	7	5	2	2	8		97	
計	(79)	(89)	(319)	(55)	(22)	(46)	(29)	(58)	(139)	(63)	(34)	(66)	(53)	(1,052)	
	144	158	540	163	45	170	79	268	237	107	65	542	111	2,629	
	(313)	(277)	(871)	(215)	(68)	(126)	(63)	(152)	(511)	(339)	(113)	(147)	(144)	(3,339)	
	603	509	1,499	600	174	576	186	805	1,003	608	220	1,269	302	8,354	

【注】 その他(51～)は高卒認定、外国の学校等を示す。

4. 出身高等学校所在（広島県内，県外）別志願者，合格者状況

（ ）内は女子で内数

区分 学部	志 願 者				合 格 者			
	県内	(%)	県外	(%)	県内	(%)	県外	(%)
総合科学部	(126) 217	36.0	(187) 386	64.0	(31) 50	34.7	(48) 94	65.3
文学部	(101) 159	31.2	(176) 350	68.8	(31) 46	29.1	(58) 112	70.9
教育学部	(271) 420	28.0	(600) 1,079	72.0	(80) 125	23.1	(239) 415	76.9
法学部（昼）	(75) 164	27.3	(140) 436	72.7	(26) 45	27.6	(29) 118	72.4
法学部（夜）	(44) 101	58.0	(24) 73	42.0	(14) 29	64.4	(8) 16	35.6
経済学部（昼）	(36) 147	25.5	(90) 429	74.5	(7) 42	24.7	(39) 128	75.3
経済学部（夜）	(25) 75	40.3	(38) 111	59.7	(14) 29	36.7	(15) 50	63.3
理学部	(41) 197	24.5	(111) 608	75.5	(17) 66	24.6	(41) 202	75.4
医学部	(193) 368	36.7	(318) 635	63.3	(59) 98	41.4	(80) 139	58.6
歯学部	(121) 185	30.4	(218) 423	69.6	(23) 45	42.1	(40) 62	57.9
薬学部	(42) 78	35.5	(71) 142	64.5	(17) 30	46.2	(17) 35	53.8
工学部	(56) 396	31.2	(91) 873	68.8	(21) 158	29.2	(45) 384	70.8
生物生産学部	(47) 96	31.8	(97) 206	68.2	(18) 35	31.5	(35) 76	68.5
計	(1,178) 2,603	31.2	(2,161) 5,751	68.8	(358) 798	30.4	(694) 1,831	69.6
平成19年度	2,576	32.1	5,450	67.9	801	30.3	1,839	69.7
平成18年度	2,511	29.6	5,961	70.4	730	27.3	1,945	72.7

【前期日程, AO選抜】

()内は女子で内数

区分 学部	志 願 者				合 格 者			
	県内	(%)	県外	(%)	県内	(%)	県外	(%)
総合科学部	(87) 148	34.5	(145) 281	65.5	(26) 44	36.4	(41) 77	63.6
文学部	(80) 119	33.3	(130) 238	66.7	(29) 40	30.1	(51) 93	69.9
教育学部	(167) 255	26.9	(407) 692	73.1	(66) 105	23.3	(205) 345	76.7
法学部(昼)	(41) 92	27.6	(64) 241	72.4	(20) 35	26.7	(21) 96	73.3
法学部(夜)	(22) 57	64.8	(11) 31	35.2	(13) 25	67.6	(6) 12	32.4
経済学部(昼)	(26) 98	26.3	(70) 275	73.7	(6) 31	22.1	(35) 109	77.9
経済学部(夜)	(19) 52	39.7	(24) 79	60.3	(13) 28	37.8	(14) 46	62.2
理学部	(25) 109	26.1	(74) 308	73.9	(12) 47	24.0	(33) 149	76.0
医学部	(142) 271	36.4	(256) 473	63.6	(52) 88	42.9	(72) 117	57.1
歯学部	(67) 106	37.5	(93) 177	62.5	(18) 39	48.1	(25) 42	51.9
薬学部	(28) 54	34.0	(55) 105	66.0	(15) 24	45.3	(15) 29	54.7
工学部	(46) 319	32.3	(73) 668	67.7	(21) 145	29.1	(40) 353	70.9
生物生産学部	(26) 60	30.6	(62) 136	69.4	(14) 28	29.2	(31) 68	70.8
計	(776) 1,740	32.0	(1,464) 3,704	68.0	(305) 679	30.7	(589) 1,536	69.3
平成19年度	1,805	33.5	3,587	66.5	687	30.9	1,539	69.1
平成18年度	1,710	30.0	3,992	70.0	628	27.9	1,626	72.1

【後期日程】

()内は女子で内数

区分 学部	志 願 者				合 格 者			
	県内	(%)	県外	(%)	県内	(%)	県外	(%)
総合科学部	(39) 69	39.7	(42) 105	60.3	(5) 6	26.1	(7) 17	73.9
文学部	(21) 40	26.3	(46) 112	73.7	(2) 6	24.0	(7) 19	76.0
教育学部	(104) 165	29.9	(193) 387	70.1	(14) 20	22.2	(34) 70	77.8
法学部(昼)	(34) 72	27.0	(76) 195	73.0	(6) 10	31.2	(8) 22	68.8
法学部(夜)	(22) 44	51.2	(13) 42	48.8	(1) 4	50.0	(2) 4	50.0
経済学部(昼)	(10) 49	24.1	(20) 154	75.9	(1) 11	36.7	(4) 19	63.3
経済学部(夜)	(6) 23	41.8	(14) 32	58.2	(1) 1	20.0	(1) 4	80.0
理学部	(16) 88	22.7	(37) 300	77.3	(5) 19	26.4	(8) 53	73.6
医学部	(51) 97	37.5	(62) 162	62.5	(7) 10	31.2	(8) 22	68.8
歯学部	(54) 79	24.3	(125) 246	75.7	(5) 6	23.1	(15) 20	76.9
薬学部	(14) 24	39.3	(16) 37	60.7	(2) 6	50.0	(2) 6	50.0
工学部	(10) 77	27.3	(18) 205	72.7	13	29.5	(5) 31	70.5
生物生産学部	(21) 36	34.0	(35) 70	66.0	(4) 7	46.7	(4) 8	53.3
計	(402) 863	30.0	(697) 2,047	70.0	(53) 119	29.0	(105) 295	71.0
平成19年度	771	29.0	1,863	71.0	114	28.0	300	72.0
平成18年度	801	29.0	1,969	71.0	102	24.0	319	76.0

5. 高等学校卒業年度別受験者，合格者状況

(上段－合格者，下段－受験者)

区分 学部	合格者	20 年 卒 (現 役)		19 年 卒 (1 浪)		18年以前卒 (2浪以上)	
	受験者	人 員	比 率	人 員	比 率	人 員	比 率
総合科学部	144	117	81.2	17	11.8	10	6.9
	438	347	79.2	57	13.0	34	7.8
文学部	158	130	82.3	16	10.1	12	7.6
	351	290	82.6	31	8.8	30	8.5
教育学部	540	457	84.6	74	13.7	9	1.7
	1,083	921	85.0	141	13.0	21	1.9
法学部(昼)	163	134	82.2	21	12.9	8	4.9
	435	347	79.8	59	13.6	29	6.7
法学部(夜)	45	17	37.8	6	13.3	22	48.9
	128	68	53.1	24	18.8	36	28.1
経済学部(昼)	170	138	81.2	30	17.6	2	1.2
	445	370	83.1	68	15.3	7	1.6
経済学部(夜)	79	40	50.6	14	17.7	25	31.6
	149	95	63.8	22	14.8	32	21.5
理学部	268	228	85.1	32	11.9	8	3.0
	558	463	83.0	77	13.8	18	3.2
医学部	237	148	62.4	63	26.6	26	11.0
	733	438	59.8	183	25.0	112	15.3
歯学部	107	60	56.1	29	27.1	18	16.8
	443	239	54.0	104	23.5	100	22.6
薬学部	65	39	60.0	22	33.8	4	6.2
	176	98	55.7	55	31.2	23	13.1
工学部	542	478	88.2	61	11.3	3	0.6
	1,063	922	86.7	124	11.7	17	1.6
生物生産学部	111	92	82.9	16	14.4	3	2.7
	225	184	81.8	37	16.4	4	1.8
計	2,629	2,078	79.0	401	15.3	150	5.7
	6,227	4,782	76.8	982	15.8	463	7.4
平成19年度	2,640	2,027	76.8	460	17.4	153	5.8
	5,880	4,447	75.6	915	15.6	518	8.8
平成18年度	2,675	2,067	77.3	445	16.6	163	6.1
	6,446	4,826	74.9	1,101	17.1	519	8.1

【前期日程, A O 選抜】

(上段-合格者, 下段-受験者)

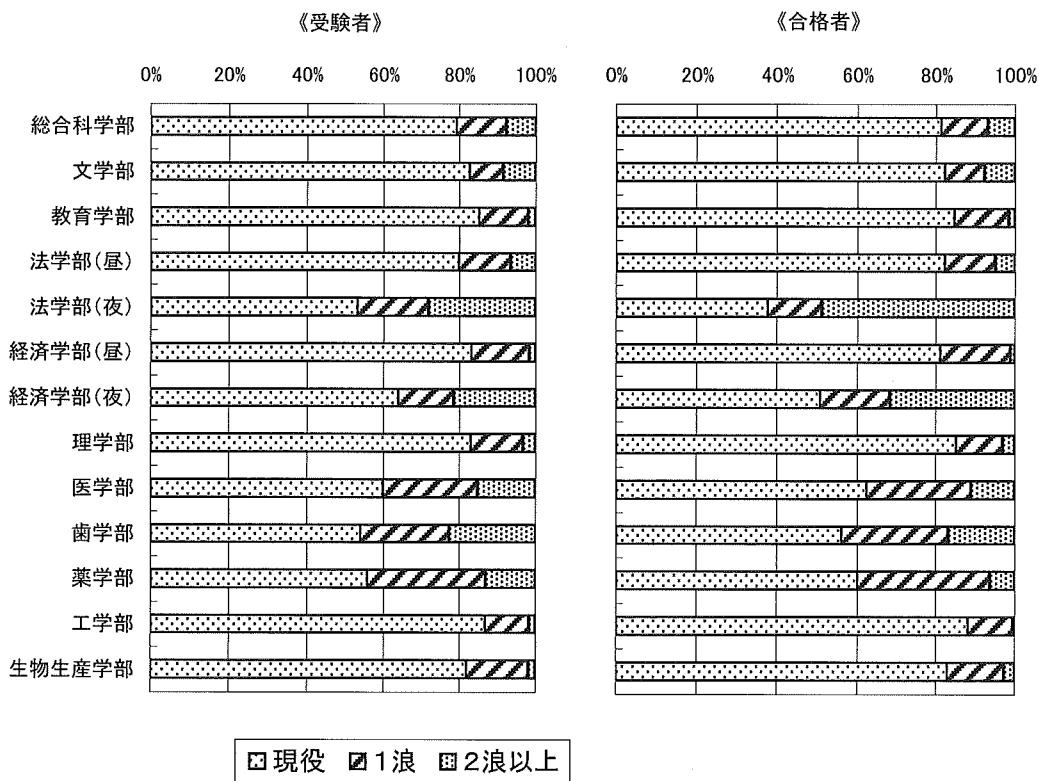
区分 学部	合格者	20 年 卒 (現 役)		19 年 卒 (1 浪)		18年以前卒 (2浪以上)	
	受験者	人 員	比 率	人 員	比 率	人 員	比 率
総合科学部	121	99	81.8	13	10.7	9	7.4
	366	291	79.5	45	12.3	30	8.2
文学部	133	112	84.2	11	8.3	10	7.5
	292	243	83.2	23	7.9	26	8.9
教育学部	450	382	84.9	63	14.0	5	1.1
	856	736	86.0	108	12.6	12	1.4
法学部(昼)	131	107	81.7	17	13.0	7	5.3
	316	254	80.4	44	13.9	18	5.7
法学部(夜)	37	12	32.4	5	13.5	20	54.1
	84	38	45.2	15	17.9	31	36.9
経済学部 (昼)	140	115	82.1	24	17.1	1	0.7
	363	307	84.6	52	14.3	4	1.1
経済学部 (夜)	74	38	51.4	12	16.2	24	32.4
	120	76	63.3	16	13.3	28	23.3
理学部	196	169	86.2	22	11.2	5	2.6
	393	338	86.0	45	11.5	10	2.5
医学部	205	132	64.4	52	25.4	21	10.2
	634	381	60.1	160	25.2	93	14.7
歯学部	81	51	63.0	18	22.2	12	14.8
	253	145	57.3	60	23.7	48	19.0
薬学部	53	30	56.6	19	35.8	4	7.5
	150	82	54.7	48	32.0	20	13.3
工学部	498	443	89.0	52	10.4	3	0.6
	973	850	87.4	110	11.3	13	1.3
生物生産学部	96	81	84.4	14	14.6	1	1.0
	187	156	83.4	29	15.5	2	1.1
計	2,215	1,771	80.0	322	14.5	122	5.5
	4,987	3,897	78.1	755	15.1	335	6.7
平成19年度	2,226	1,749	78.6	352	15.8	125	5.6
	4,808	3,688	76.7	716	14.9	404	8.4
平成18年度	2,254	1,767	78.4	361	16.0	126	5.6
	5,192	3,920	75.5	894	17.2	378	7.3

【後期日程】

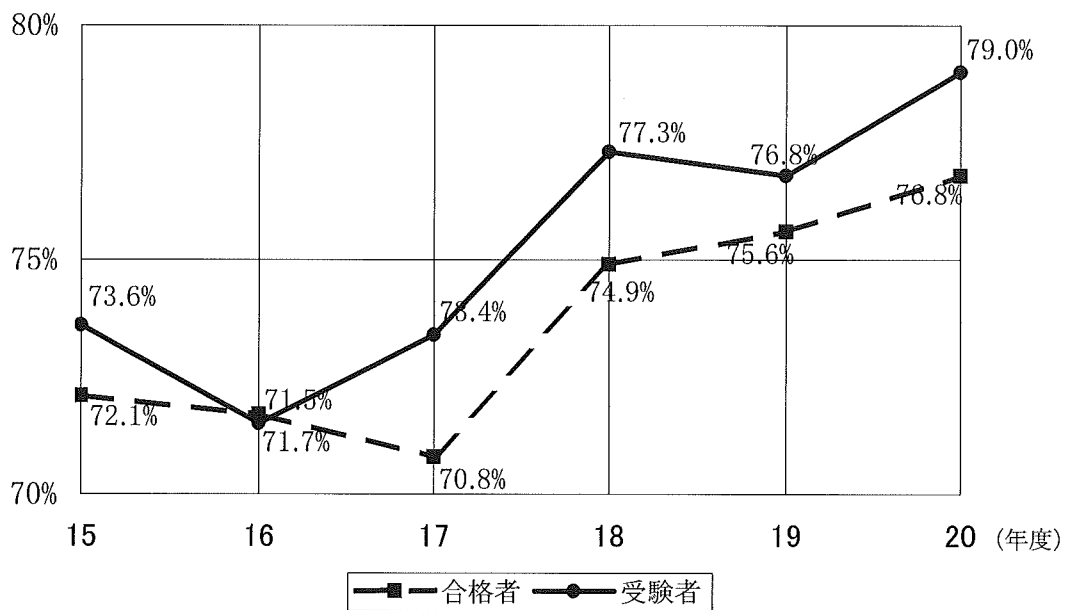
(上段-合格者, 下段-受験者)

区分 学部	合格者	20 年 卒 (現 役)		19 年 卒 (1 浪)		18年以前卒 (2浪以上)	
	受験者	人 員	比 率	人 員	比 率	人 員	比 率
総合科学部	23	18	78.3	4	17.4	1	4.3
	72	56	77.8	12	16.7	4	5.6
文学部	25	18	72.0	5	20.0	2	8.0
	59	47	79.7	8	13.6	4	6.8
教育学部	90	75	83.3	11	12.2	4	4.4
	227	185	81.5	33	14.5	9	4.0
法学部(昼)	32	27	84.4	4	12.5	1	3.1
	119	93	78.2	15	12.6	11	9.2
法学部(夜)	8	5	62.5	1	12.5	2	25.0
	44	30	68.2	9	20.5	5	11.4
経済学部 (昼)	30	23	76.7	6	20.0	1	3.3
	82	63	76.8	16	19.5	3	3.7
経済学部 (夜)	5	2	40.0	2	40.0	1	20.0
	29	19	65.5	6	20.7	4	13.8
理学部	72	59	81.9	10	13.9	3	4.2
	165	125	75.8	32	19.4	8	4.8
医学部	32	16	50.0	11	34.4	5	15.6
	99	57	57.6	23	23.2	19	19.2
歯学部	26	9	34.6	11	42.3	6	23.1
	190	94	49.5	44	23.2	52	27.4
薬学部	12	9	75.0	3	25.0		
	26	16	61.5	7	26.9	3	11.5
工学部	44	35	79.5	9	20.5		
	90	72	80.0	14	15.6	4	4.4
生物生産学部	15	11	73.3	2	13.3	2	13.3
	38	28	73.7	8	21.1	2	5.3
計	414	307	74.2	79	19.1	28	6.8
	1,240	885	71.4	227	18.3	128	10.3
平成19年度	414	278	67.1	108	26.1	28	6.8
	1,072	759	70.8	199	18.6	114	10.6
平成18年度	421	300	71.3	84	20.0	37	8.8
	1,254	906	72.2	207	16.5	141	11.2

6. 高等学校卒業年度別割合



7. 現役受験者, 合格者推移



8. 年齢別受験者，合格者状況

(上段—合格者，下段—受験者)

学部 年齢	総合科学部	文学部	教育学部	法学部(昼)	法学部(夜)	経済学部(昼)	経済学部(夜)	理学部	医学部	歯学部	薬学部	工学部	生物生産学部	計
	18以下	116 345	129 292	456 922	135 353	15 64	138 369	38 92	225 459	147 434	60 239	39 99	478 919	92 184
19	20 69	19 33	74 143	21 62	6 26	29 67	16 26	35 82	65 189	29 103	22 55	62 128	16 37	414 1,020
20	5 16	3 8	8 13	4 11	3 10	3 4	4 5	6 10	13 41	9 51	3 10	1 7	2 3	64 189
21					1 1		1 3		4 13	3 13		1 7		10 53
22		2	1 2				2 3	1 1	1 11	4 15		2 1		9 36
23			1 1	2 2	2 2		1 1			1 7				7 15
24	1 1			1 1	1 2		4 4	1 3	1 2					9 15
25	1 1				2		1 1		2 8			1		4 13
26				2	1		1 1		1 7				1	2 16
27					2 2				1 4					3 9
28							2 2		1 3	1 2	1 1			5 8
29					1 1									1 1
30					1 1					2 4				1 7
31									1 5					1 5
32						1								1
33	2								1					3
34					2 2		1 1							3 3
35							1 1				1			1 3
36				2						2				4
37			1				1 1			2 2				1 6
38					1 1				1					1 2
39					1 1					1				1 2
40～	1 3	7 16			9 12	1	6 7			5			1 1	24 45
計	144 438	158 351	540 1,083	163 435	45 128	170 445	79 149	268 558	237 733	107 443	65 176	542 1,063	111 225	2,629 6,227

9. 高等学校課程別受験者，合格者状況

(上段－合格者，下段－受験者)

学部	全 日 制			定 時 制			通 信 制			その他 (外国等)	計
	普 通	専 門	総 合	普 通	専 門	総 合	普 通	専 門	総 合		
総合科学部	130	5	6							3	144
	398	13	12	2						13	438
文学部	146	3	5	1						3	158
	326	6	8	2			1			8	351
教育学部	510	19	10				1				540
	1,027	36	15				1			4	1,083
法学部(昼)	149	5	6							3	163
	402	9	8							16	435
法学部(夜)	39	2			1		1			2	45
	109	7	2		1		3			6	128
経済学部(昼)	161	4	3				1			1	170
	416	14	10				1			4	445
経済学部(夜)	65	8	2		1		1			2	79
	126	11	4	1	3		1			3	149
理学部	251	10	5							2	268
	521	21	13							3	558
医学部	227	4	5							1	237
	715	8	7							3	733
歯学部	103	1	3								107
	426	6	9							2	443
薬学部	64	1									65
	169	4	2							1	176
工学部	521	6	13							2	542
	1,021	13	24							5	1,063
生物生産学部	107	2	2								111
	217	4	3				1				225
計	2,473	70	60	1	2		4			19	2,629
	5,873	152	117	5	4		8			68	6,227
比 率	94.07	2.66	2.28	0.04	0.08		0.15			0.72	100.00
	94.32	2.44	1.88	0.08	0.06		0.13			1.09	100.00

10. 選択科目別受験者，合格者状況

○大学入試センター試験【前期日程，AO選抜（大学入試センター試験を課す選抜）】

（上段－合格者数，下段－受験者数）

教科	学 部 科 目	総合	文	教	法	法	経	経	理	医	歯	薬	工	生	計	教科 内 の 比 率
		科学 部	学 部	育 学 部	学 部 (昼)	学 部 (夜)	学 部 (昼)	学 部 (夜)	学 部	学 部	学 部	学 部	学 部	学 部		
国語	国語	104	100	379	129	18	140	57	149	205	81	53	465	93	1973	
		314	220	643	308	58	346	102	271	532	237	147	890	169	4237	
地歴	世界史 B	31	28	76	48	3	46	13	6	18	5	3	20	4	301	18.3
		74	70	146	117	14	118	25	19	63	13	5	49	11	724	21.1
	日本史 B	24	56	172	67	10	60	25	25	47	17	6	52	14	575	28.9
		95	124	281	154	28	149	48	47	106	38	17	79	23	1189	28.5
地理 B	31	16	86	14	4	33	10	75	82	23	31	302	58	765	46.5	
	98	26	133	37	14	78	16	125	199	85	76	541	90	1518	43.3	
公民	現代社会	40	59	168	70	7	88	43	27	60	18	5	57	7	649	57.5
		130	131	293	167	21	216	66	47	150	62	22	135	24	1464	57.0
	倫理	12	23	62	23	2	19	2	14	36	14	4	15	5	231	20.5
		37	50	111	49	11	44	9	21	92	39	17	34	11	525	20.4
政治・経済	18	18	71	36	8	32	6	2	20	11	4	19	4	249	22.1	
	51	39	117	92	22	85	16	12	52	26	10	52	7	581	22.6	
外国語	英語	104	100	379	129	18	140	57	149	204	81	53	465	95	1974	99.9
		314	220	643	308	58	346	102	271	531	236	146	889	171	4235	99.9
	ドイツ語															
	フランス語															
中国語										1				1	0.1	
										1	1	1	1	4	0.1	
韓国語																
数学	数学Ⅰ・数学A	104	100	378	123	15	139	47	149	205	79	53	465	95	1952	
		314	220	641	297	50	345	86	271	532	233	147	890	171	4197	
	数学Ⅱ・数学B	104	100	342	6	1	139	46	149	205	49	53	465	95	1754	99.8
		314	220	571	11	2	345	85	271	532	163	147	890	171	3722	99.8
	工業数理基礎															
	簿記・会計						1	3							4	0.2
							1	6							7	0.2
	情報関係基礎															
	数学Ⅰ・数学A	104	100	341			139	46	149	205	47	53	465	95	1744	
	数学Ⅱ・数学B	314	220	569			345	85	271	532	159	147	890	171	3703	
数学Ⅰ・数学A																
工業数理基礎																
数学Ⅰ・数学A																
簿記・会計																
情報関係基礎																
理科	物理Ⅰ	39	2	60	2		9	1	103	96	36	31	465	20	864	28.1
		96	3	96	9	3	20	3	177	250	100	73	890	35	1755	26.7
	化学Ⅰ	58	14	132	17	1	27	6	148	157	72	53	464	94	1243	40.9
		165	28	199	36	3	59	9	270	426	210	147	888	166	2606	40.3
	生物Ⅰ	54	69	222	93	12	79	30	46	99	40	22	1	75	842	46.8
		172	149	389	215	35	209	59	94	258	123	74	2	136	1915	49.5
	地学Ⅰ	5	15	50	17	3	24	9	1						124	10.1
		24	40	90	48	11	57	14	1					2	287	11.0
	物理Ⅰ，化学Ⅰ	36		50					103	94	35	31	464	20	833	
		87		73					177	233	93	70	888	33	1654	
	物理Ⅰ，生物Ⅰ			1									1		2	
		1		2							2	1	2	1	9	
化学Ⅰ，生物Ⅰ	16		32					45	53	32	22		74	274		
	54		47					93	157	100	74		131	656		
化学Ⅰ，地学Ⅰ			1											1		
生物Ⅰ，地学Ⅰ			1					1					1	2		
	1		2					1					1	5		

○大学入試センター試験【後期日程】

(上段－合格者数, 下段－受験者数)

教科	科目	総合科学部		文学部		教育学部		法学部		経済学部		経済学部		理学部		医学部		歯学部		薬学部		工学部		生物生産学部		計	教科内の比率
		部	部	部	部	(昼)	(夜)	(昼)	(夜)	部	部	部	部	部	部	部	部	部	部	部	部	部	部	部	部		
国語	国語	23	25	90	31	8	30	5			31	26	12	14	15	310						14	15	310			
		71	59	227	116	44	80	29			98	190	26	27	38	1005						27	38	1005			
地歴	世界史 B	5	11	19	4		9	1			1	1	1		2	54							2	54		23.5	
		15	19	51	12	4	26	6			6	10	2		3	154							3	154		22.3	
	日本史 B	9	9	36	8	2	13	1			6	2	2		2	90							2	90		39.1	
		27	27	89	22	11	37	11			17	19	2		4	266							4	266		38.5	
地理	地理 B	8	5	19			8	3			15	11	9		8	86							8	86		37.4	
		26	13	42	5	7	17	12			41	68	18		22	271							22	271		39.2	
公民	現代社会	3	19	42	3	4	21	3			6	4			2	107							2	107		60.8	
		22	36	98	18	5	53	19			18	50	1		3	323							3	323		54.6	
	倫理	5	6	15	1		4	1			4	8			1	45							1	45		25.6	
		12	13	42	4	2	7	3			15	37	3		5	143							5	143		24.2	
政治・経済	政治・経済	3	10	38	1	6	5	1			2	1			24									24		13.6	
		8	10	38	6	6	20	7			9	21			1	126							1	126		21.3	
外国語	英語	23	25	90	31	8	30	5	72	31	26	12	44	15	412	100.0											
		71	59	227	116	44	80	29	165	98	188	26	88	38	1229	99.8											
	ドイツ語																										
	フランス語																										
数	中国語											2			2	0.2											
	韓国語																										
	数学Ⅰ・数学A	23	25	90	14	1	30	5	72	31	26	12	44	15	388												
		71	59	225	49	7	80	29	165	98	188	26	88	38	1123												
学	数学Ⅱ・数学B	23	25	75			30	5	72	31	17	12	44	15	349	100.0											
		71	59	191		1	80	29	165	98	154	26	88	38	1000	99.9											
	工業数理																										
	簿記					1									1	0.1											
理科	情報関係基礎																										
	数学Ⅰ・数学A	23	25	75			30	5	72	31	17	12	44	15	349												
	数学Ⅱ・数学B	71	59	189			80	29	165	98	152	26	88	38	995												
	工業数理																										
	数学Ⅰ・数学A																										
	数学Ⅰ・数学A																										
	情報関係基礎																										
	物理Ⅰ	12	1	16			2		33	19	12	9	44	6	154	28.9											
	27	1	39			4	2	67	59	80	18	88	12	397	25.3												
化学Ⅰ	化学Ⅰ	14	2	32			5	1	34	27	26	12	44	15	212	39.8											
		35	8	76			14	6	85	90	179	26	88	36	643	40.9											
生物Ⅰ	生物Ⅰ	9	19	56			20	4	4	13	12	3		9	149	28.0											
		36	41	138			48	15	11	39	101	8		27	464	29.5											
地学Ⅰ	地学Ⅰ	1	3	10			3		1					18	3.4												
		5	9	30			14	6	2					1	67	4.3											
物理Ⅰ, 化学Ⅰ	物理Ⅰ, 化学Ⅰ	10		15						17	12	9	44	6	113												
		20		32						56	77	18	88	11	302												
	物理Ⅰ, 生物Ⅰ									2				2	7												
		1		2						3				1	7												
	化学Ⅰ, 生物Ⅰ	3		9						9	12	3		9	45												
		11		21						31	93	8		25	189												
	化学Ⅰ, 地学Ⅰ																										
	生物Ⅰ, 地学Ⅰ																						1	2			

○個別学力検査【前期日程】

(上段－合格者数, 下段－受験者数)

教科 科目	学部	総合科学部	文学部	教育学部	法学部(昼)	法学部(夜)	経済学部(昼)	経済学部(夜)	理学部	医学部	歯学部	薬学部	工学部	生物生産学部	計	教科内の比率	
																	合格者数
国語	国語総合(近代以降の文章)・現代				129	16				58					203		
	国語総合・現代文・古典		100	272	308	52				130					490		
数学	数学Ⅰ・数学Ⅱ			159			128								287		
	数学A・数学B			262			332								594		
	数学Ⅰ・数学Ⅱ・数学Ⅲ	52		46					149	132	58	50	465	81	1033		
	数学A・数学B・数学C	143		76					271	390	171	143	890	155	2239		
理科	物理Ⅰ・物理Ⅱ			20							4				24	27.6	
	化学Ⅰ・化学Ⅱ			29							10				39	23.1	
	生物Ⅰ・生物Ⅱ			18							10				28	32.2	
	地学Ⅰ・地学Ⅱ			34							30				64	37.9	
	物理Ⅰ・物理Ⅱ			8							27				35	40.2	
	化学Ⅰ・化学Ⅱ			13							53				66	39.1	
	物理Ⅰ・物理Ⅱ	36							103	59	28	27	465	19	737	80.8	
	化学Ⅰ・化学Ⅱ	88							177	166	79	70	890	33	1503	75.5	
	物理Ⅰ・物理Ⅱ										1				1	2	0.1
	生物Ⅰ・生物Ⅱ																
外国語	物理Ⅰ・物理Ⅱ																
	化学Ⅰ・化学Ⅱ	16							45	18	10	23		62	174	19.1	
	生物Ⅰ・生物Ⅱ	55							93	84	60	72		121	485	24.4	
	地学Ⅰ・地学Ⅱ																
	物理Ⅰ・物理Ⅱ																
	化学Ⅰ・化学Ⅱ																
	生物Ⅰ・生物Ⅱ																
	地学Ⅰ・地学Ⅱ																
	物理Ⅰ・物理Ⅱ								1						1	0.1	
	化学Ⅰ・化学Ⅱ								1						1	0.1	
実技	リーディング	52	100	113	129		128	46	149	189	79	50	465	81	1581	99.9	
	ライティング	171	220	198	308		332	85	271	519	233	141	889	155	3522	99.9	
	ドイツ語																
	フランス語																
面接	中国語									1					1	0.1	
	面接									1	1	1	1		4	0.1	
小論文	実技			38											38		
	小論文	52		74											74		
面接	小論文	171													52		
	面接														171		
総合問題	面接								77	38				115			
	総合問題								251	139				390			

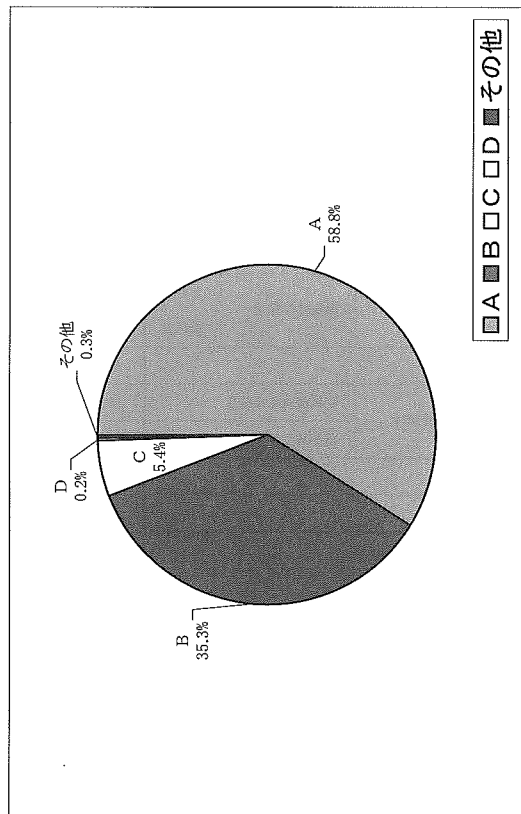
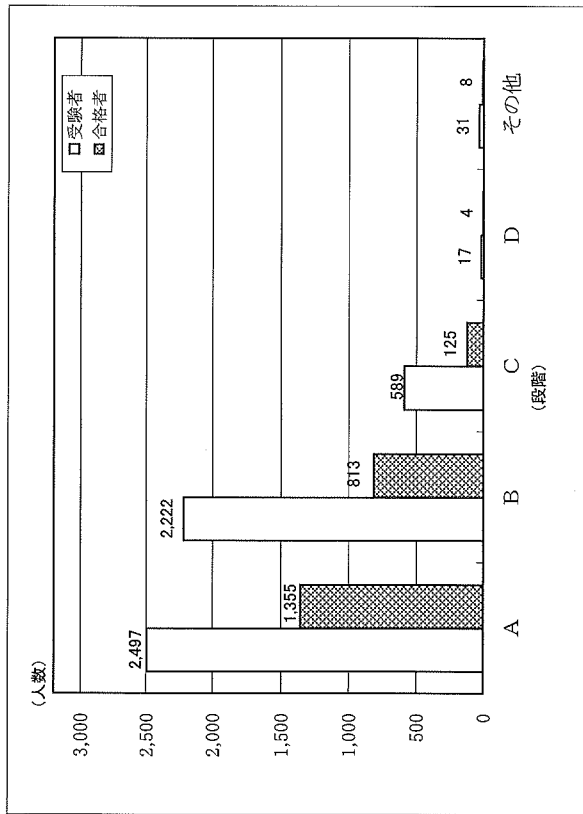
○個別学力検査【後期日程】

(上段－合格者数, 下段－受験者数)

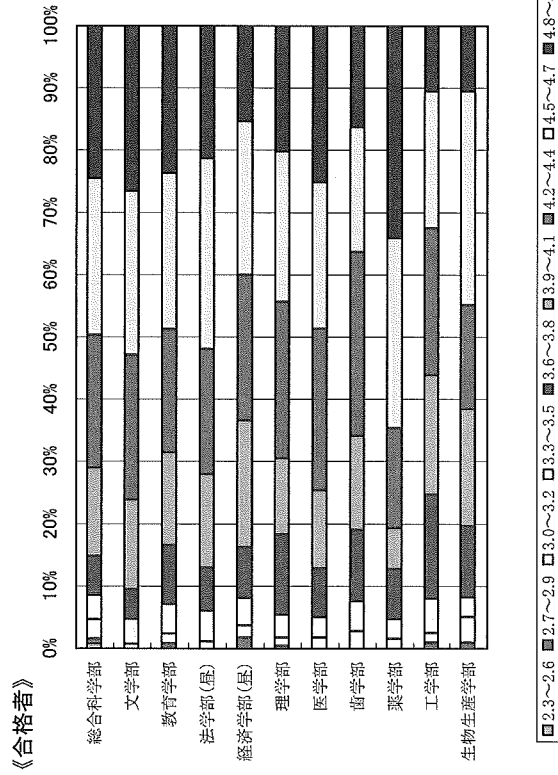
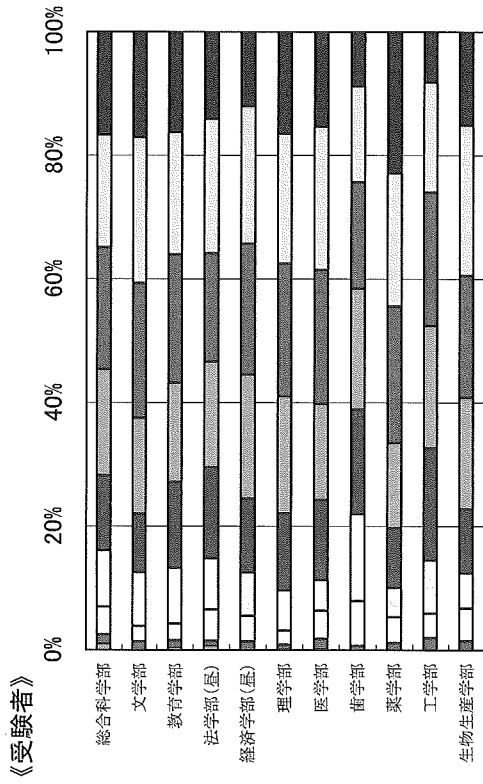
教科 科目	学部	総合科学部	文学部	教育学部	法学部(昼)	法学部(夜)	経済学部(昼)	経済学部(夜)	理学部	医学部	歯学部	薬学部	工学部	生物生産学部	計
数学	数学Ⅰ・数学Ⅱ・数学Ⅲ	13							18						31
	数学A・数学B・数学C	32							49						81
理科	理科								21						21
	理科								45						45
外国語	リーディング	23													23
	ライティング	71													71
実技	実技			15											15
	実技			38											38
小論文	小論文			54			30	5	9		26				124
	小論文			151			80	29	20		191				471
面接	面接	10	25	21						31	26	12	44	15	184
	面接	39	59	38						98	190	26	88	38	576
総合問題	総合問題				31	8			24						63
	総合問題				116	44			51						211

1.1. 調査書状況【前期日程、後期日程】

調査書段階別受験者、合格者及び合格率



学部別評定平均値分布



Legend for average evaluation values:
 2.3~2.6 (White), 2.7~2.9 (Light Gray), 3.0~3.2 (Medium Gray), 3.3~3.5 (Dark Gray), 3.6~3.8 (Black), 3.9~4.1 (White), 4.2~4.4 (Light Gray), 4.5~4.7 (Medium Gray), 4.8~5.0 (Dark Gray)

12. 学部, 学科等別最高・最低・平均得点(総合点, 大学入試センター試験, 個別学力検査等)
【前期日程】(合格者)

学部名	学科・専攻等		総合点				大学入試センター試験				個別学力検査等				
			配点	最高	平均	最低	配点	最高	平均	最低	配点	最高	平均	最低	
総合科学部	総合科学科	文科系	2100	1652	1529.8	1470	900	800	705.3	646	1200	915	824.5	768	
		理科系	2100	1880	1520.8	1404	900	782	683.5	584	1200	1098	837.3	688	
文学部	人文学科		1900	1470	1345.2	1291	1100	948	863.2	792	800	592	482	410	
教育学部	第一類 (学校教育系)	初等教育教員養成コース	1300	1140	959.5	906	900	818	702.6	635	400	333	256.9	193	
		特別支援教育教員養成コース	1300	990	921.4	876	900	726	672.7	629	400	298	248.7	208	
	第二類 (科学文化教育系)	自然系コース	1300	1103	1007.6	965	900	761	715.9	664	400	354	291.7	236	
		数理系コース	1300	1104	1047.4	1007	900	785	744.1	693	400	340	303.6	270	
		技術・情報系コース	1300	917	827.9	656	900	684	625.6	528	400	287	202.3	128	
	第三類 (言語文化教育系)	社会系コース	1300	1006	963.2	923	900	759	725.3	697	400	262	237.9	205	
		国語文化系コース	1300	1042	976.1	942	900	770	732.9	687	400	272	243.1	213	
		英語文化系コース	1300	1072	977.1	923	900	799	728.1	666	400	282	249	190	
	第四類 (生涯活動教育系)	日本語教育系コース	1300	946	905.8	879	900	722	679.4	646	400	264	226.3	177	
		健康スポーツ系コース	1000	801	762.2	744	700	603	558.9	535	300	223	203.3	174	
		人間生活系コース	1300	1024	880	809	900	730	655.8	594	400	294	224.2	170	
		音楽文化系コース	1000	796	745.9	716	700	582	542.3	516	300	237	203.7	157	
	第五類 (人間形成基礎系)	造形芸術系コース	1000	* 1			700	* 1			300	* 1			
		教育学系コース	1300	989	936.6	892	900	758	701.8	668	400	277	234.8	197	
心理学系コース	心理学系コース	1300	1062	986.3	942	900	796	739.6	674	400	291	246.7	203		
	法学部	法学科	昼間コース	1200	995	901.1	869	800	728	663.7	621	400	286	237.4	187
夜間主コース	夜間主コース	1100	802	754.1	723	800	632	581.6	535	300	209	172.9	110		
	経済学部	経済学科	昼間コース	1700	1369	1209.3	1140	900	768	693	618	800	648	516.4	408
夜間主コース	夜間主コース	1300	863	731	672	900	652	570.3	486	400	256	160.6	102		
理学部	数学科	1900	1440	1290.3	1197	900	756	694.2	594	1000	764	596.3	476		
	物理科学科	1800	1307	1197.2	1086	900	768	681.2	628	900	639	516.5	398		
	化学科	1800	1403	1259.6	1194	900	791	705.7	664	900	674	554.8	488		
	生物科学科	1800	1354	1220.1	1140	900	745	705.2	643	900	621	515.3	410		
	地球惑星システム学科	1800	1244	1157.6	1107	900	726	681.3	640	900	562	477.3	401		
医学部	医学科	2100	1883	1777	1718	900	852	812.5	771	1200	1050	964.5	896		
	保健学科	看護学専攻	文科系	1700	1241	1159.4	1093	900	727	679.8	631	800	546	479.6	424
			理科系	1700	1281	1126.3	1070	900	723	680.7	641	800	568	445.6	382
		理学療法専攻	文科系	1700	1408	1207.8	1134	900	806	700.3	628	800	602	507.5	454
			理科系	1700	1373	1275.1	1240	900	786	731.4	689	800	592	543.7	482
		作業療法専攻	文科系	1700	1275	1163	1109	900	763	685.3	636	800	568	477.7	418
			理科系	1700	1269	1170.8	1067	900	717	690.2	640	800	552	480.6	418
歯学部	歯学科	2100	1682	1574.4	1507	900	780	738.8	677	1200	916	835.5	740		
口腔保健学科	口腔保健衛生学専攻	1100	829	757.1	734	800	649	587.7	552	300	193	169.5	127		
	口腔保健工学専攻	1300	910	808.8	763	800	641	577.6	527	500	299	231.2	184		
薬学部	薬学科	2100	1756	1590.6	1516	900	843	766	696	1200	934	824.6	740		
	薬科学科	2100	1689	1531.7	1469	900	776	741.3	717	1200	962	790.4	726		
工学部	第一類 (機械システム工学系)	2500	1952	1589.5	1435	900	777	677.6	601	1600	1186	911.9	759		
	第二類 (電気・電子・システム・情報系)	2400	1867	1500.9	1376	900	756	679.5	594	1500	1124	822.4	656		
	第三類 (化学・ハイオ・プロセス系)	2000	1619	1283.1	1198	900	794	674.4	612	1100	825	608.9	491		
	第四類 (建設・環境系)	2100	1505	1359.1	1287	900	746	679.1	596	1200	826	680	570		
生物生産学部	生物生産学科	1900	1496	1275.4	1199	900	767	687	609	1000	804	588.3	471		

* 1 は合格者が10名未満のため公表しないことを示す。

【後期日程】(合格者)

学部名	学科・専攻等		総合点				大学入試センター試験				個別学力検査等				
			配点	最高	平均	最低	配点	最高	平均	最低	配点	最高	平均	最低	
総合科学部	総合科学科	文科系	1500	1260	1191.5	1124	900	745	728	690	600	546	463.5	399	
		理科系	1500	1259	1204.8	1160	900	828	733.7	690	600	535	471.2	386	
文学部	人文学科		1000	860	813.6	756	900	777	732.4	689	100	97	81.2	63	
教育学部	第一類 (学校教育系)	初等教育教員養成コース	1200	979	892.6	852	900	791	706.1	653	300	228	186.5	158	
		特別支援教育教員養成コース	1200	* 1			900	* 1			300	* 1			
	第二類 (科学文化教育系)	自然系コース	1200	* 1			900	* 1			300	* 1			
		教理系コース	1200	* 1			900	* 1			300	* 1			
		技術・情報系コース	1200	* 1			900	* 1			300	* 1			
		社会系コース	1200	* 1			900	* 1			300	* 1			
	第三類 (言語文化教育系)	国語文化系コース	1200	* 1			900	* 1			300	* 1			
		英語文化系コース	1200	* 1			900	* 1			300	* 1			
		日本語教育系コース	1200	* 1			900	* 1			300	* 1			
	第四類 (生涯活動教育系)	健康スポーツ系コース	1200	* 1			700	* 1			500	* 1			
		人間生活系コース	1200	* 1			900	* 1			300	* 1			
		音楽文化系コース	1200	* 1			700	* 1			500	* 1			
		造形芸術系コース	1200	* 1			700	* 1			500	* 1			
	第五類 (人間形成基礎系)	教育学系コース	1200	* 1			900	* 1			300	* 1			
心理学系コース		1200	* 1			900	* 1			300	* 1				
法学部	法学科	昼間コース	800	714	692.4	676	500	470	450.2	430	300	270	242.2	215	
		夜間主コース	800	* 1			500	* 1			300	* 1			
経済学部	経済学科	昼間コース	文科系	2600	2233	2142.8	2079	2200	1948	1866	1780	400	310	277.2	242
			理科系	2600	* 1			2200	* 1			400	* 1		
		夜間主コース	2300	* 1			1900	* 1			400	* 1			
理学部	数学科		1000	906	803.8	735	500	471	420.6	369	500	468	383.4	305	
	物理科学科		1200	1013	922.6	879	600	550	503.6	444	600	508	419	336	
	化学科		1000	879	802.9	755	600	552	521.5	487	400	334	281.4	226	
	生物科学科		900	* 1			600	* 1			300	* 1			
	地球惑星システム学科		900	* 1			600	* 1			300	* 1			
医学部	医学科		990	941	909.1	870	900	866	839.4	785	90	85	69.7	45	
	保健学科	看護学専攻	990	* 1			900	* 1			90	* 1			
		理学療法専攻	990	* 1			900	* 1			90	* 1			
		作業療法専攻	文科系	990	* 1			900	* 1			90	* 1		
			理科系	990	* 1			900	* 1			90	* 1		
歯学部	歯学科		1650	1379	1320.3	1290	900	809	771.5	714	750	610	548.8	507	
	口腔保健学科	口腔保健衛生学専攻	1200	* 1			800	* 1			400	* 1			
		口腔保健工学専攻	1200	* 1			800	* 1			400	* 1			
薬学部	薬学科		1590	* 1			1500	* 1			90	* 1			
	薬科学科		1590	* 1			1500	* 1			90	* 1			
工学部	第一類 (機械システム工学系)		700	617	605.2	595	600	537	524.8	515	100	82	80.4	76	
	第二類 (電気・電子・システム・情報系)		1400	1218	1179.9	1153	1300	1158	1108.3	1072	100	97	71.9	43	
	第三類 (化学・バイオ・プロセス系)		700	* 1			600	* 1			100	* 1			
	第四類 (建設・環境系)		1400	1255	1160.4	1073	1200	1135	1025.3	951	200	161	135.1	84	
生物生産学部	生物生産学科		1500	1025	967.4	937	900	781	742.6	714	600	255	224.8	182	

* 1 は合格者が10名未満のため公表しないことを示す。