

平成19年度

# 入学者選抜結果情報



広島大学

平成 19 年度入学者選抜の結果をお知らせします。

目 次

1. 入学試験実施状況 .....	1
2. 競争率（受験者／合格者）推移 .....	6
3. 出身高等学校所在都道府県別志願者，合格者状況 .....	7
4. 出身高等学校所在（広島県内，県外）別志願者，合格者状況 .....	11
5. 高等学校卒業年度別受験者，合格者状況 .....	13
6. 高等学校卒業年度別割合 .....	15
7. 現役受験者，合格者推移 .....	15
8. 年齢別受験者，合格者状況 .....	16
9. 高等学校課程別受験者，合格者状況 .....	17
10. 選択科目別受験者，合格者状況 .....	18
11. 調査書状況 .....	21
12. 学部，学科等別最高・最低・平均得点 （総合点，大学入試センター試験，個別学力検査等） .....	22

# 1. 入学試験実施状況

学部等	入学定員	試験日程	募集人員	志願者数	受験者数	合格者数	合格者総数	入学辞退者数	入学者数	
総合科学部	130	AO(I)	12	85	38	12	151	8	(韓) 1	
		AO(帰国)	若干名	14	11	5				
		AO(フェニックス)	若干名	5	5	1				
		前期	100	263	260	115				
		後期	18	165	72	18				
文学部	140	AO(III)	25	153	57	25	151	8		
		AO(フェニックス)	若干名	8	7	4				
		前期	90	204	201	100				
		後期	25	◎ 1 85	25	22				
教育学部	495	AO(I)	58	246	194	74	541	16	◎ 1	
		AO(II)	27	120	63	20				
		AO(フェニックス)	若干名	1	1	0				
		前期	329	595	583	361				
		後期	81	◎ 3 505	◎ 2 199	86				
法学部	昼間コース	140	前期	110	◎ 6 261	◎ 5 245	◎ 2 127	◎ 4 163	◎ 1 16	◎ 3 (国) 1
			後期	30	◎ 9 228	◎ 3 102	◎ 2 36			
			AO(II)	5	8	8	6			
	夜間主コース	40	AO(社会人)	20	23	22	13	52	9	
			AO(フェニックス)	若干名	2	1	1			
			前期	10	75	69	18			
後期	5	63	34	14						
経済学部	昼間コース	150	AO(I)	15	44	37	15	170	14	
			前期	110	292	277	130			
			後期	25	87	29	25			
	夜間主コース	60	AO(I)	25	28	27	24	74	14	
			AO(社会人)	10	15	13	10			
			AO(フェニックス)	若干名	1	1	0			
前期	20	40	40	30						
後期	5	34	12	10						
理学部	230	AO(I)	32	97	87	37	267	13		
		AO(III)	5	32	28	6				
		前期	143	296	283	158				
		後期	50	381	138	66				
医学部	220	AO(II)	20	234	130	15	236 (追加合格1名を含む)	7		
		前期	169	646	619	192				
		後期	31	256	104	29				
歯学部	95	AO(II)	5	44	23	3	111 (追加合格1名を含む)	11		
		前期	65	265	246	78				
		後期	25	288	185	30				
薬学部	60	AO(II)	5	18	10	1	64	2		
		前期	45	157	153	51				
		後期	10	88	33	12				
工学部	490	AO(I)	35	108	105	36	◎ 1 545	22	◎ 1 (マ) 4 (韓) 3	
		前期	411	◎ 1 820	◎ 1 796	◎ 1 461				
		後期	44	◎ 1 346	92	48				
生物生産学部	90	AO(II)	15	59	42	14	110	7		
		AO(フェニックス)	若干名	2	2	1				
		前期	65	124	118	79				
		後期	10	94	42	16				
合計	2,340	AO	314	1,347	912	323	◎ 5 2,635 (追加合格2名を含む)	◎ 1 147	◎ 4 (国) 1 (マ) 4 (韓) 4	
		前期	1,667	◎ 7 4,038	◎ 6 3,890	◎ 3 1,900				
		後期	359	◎ 14 2,620	◎ 5 1,067	◎ 2 412				

(注) 1 合格者数には、追加合格の合格者数を含みます。

2 ◎は私費外国人留学生を外数で示します。

3 (国)は国費留学生を、(マ)はマレーシア政府派遣留学生を、(韓)は日韓共同理工系学部留学生を、それぞれ外数で示します。

4 AOはAO選抜を、AO(I)、AO(II)、AO(III)はそれぞれ、AO選抜総合評価方式I型、II型、III型を、AO(帰国)、AO(社会人)は、それぞれAO選抜対象別評価方式帰国子女選抜、社会人選抜を、AO(フェニックス)はAO選抜フェニックス方式を示します。

5 AO選抜の受験者数は、第2次選考受験者を示します。

「前期日程」 実施状況

学部	学科・類(系)・コース・専攻	募集人員	志願者数	受験者数	合格者数	入学者数	
総合科学部	総合科学科	100	263	260	115	112	
文学部	人文科学科	90	204	201	100	96	
教育学部	第一類 (学校教育系)	初等教育教員養成コース	132	172	171	119	117
		特別支援教育教員養成コース		32	29	24	23
		小計		204	200	143	140
	第二類 (科学文化教育系)	自然系コース	55	32	31	25	25
		数理系コース		35	35	17	17
		技術・情報系コース		5	5	5	4
		社会系コース		21	21	16	15
	小計	93	92	63	61		
	第三類 (言語文化教育系)	国語文化系コース	54	22	22	14	13
		英語文化系コース		32	31	19	18
		日本語教育系コース		35	34	23	20
		小計		89	87	56	51
	第四類 (生涯活動教育系)	健康スポーツ系コース	52	49	47	18	18
		人間生活系コース		34	32	20	19
		音楽文化系コース		32	32	15	14
		造形芸術系コース		12	11	6	6
	小計	127	122	59	57		
第五類 (人間形成基礎系)	教育学系コース	36	45	45	21	21	
	心理学系コース		37	37	19	19	
	小計		82	82	40	40	
計	329	595	583	361	349		
法学部	法学科	昼間コース	110	◎ 6 261	◎ 5 245	◎ 2 127	◎ 2 118
		夜間主コース	10	75	69	18	12
経済学部	経済学科	昼間コース	110	292	277	130	121
		夜間主コース	20	40	40	30	21
理学部	数学科	26	53	50	29	29	
	物理学科	36	78	73	39	38	
	化学科	39	64	62	43	40	
	生物科学科	27	71	69	30	29	
	地球惑星システム学科	15	30	29	17	16	
	計	143	296	283	158	152	
医学部	医学科	75	415	395	76	74	
	保健学科	看護学専攻	46	97	92	58	56
		理学療法学専攻	24	80	80	29	28
		作業療法学専攻	24	54	52	29	28
		小計	94	231	224	116	112
計	169	646	619	192	186		
歯学部	歯学科	35	199	185	37	36	
	口腔保健学科	口腔保健衛生学専攻	15	31	28	20	16
		口腔保健工学専攻	15	35	33	21	16
		小計	30	66	61	41	32
計	65	265	246	78	68		
薬学部	薬学科	33	122	120	33	32	
	薬科学科	12	35	33	18	18	
	計	45	157	153	51	50	
工学部	第一類 (機械システム工学系)	90	192	186	103	99	
	第二類 (電気・電子・システム・情報系)	112	◎ 1 204	◎ 1 200	◎ 1 127	◎ 1 124	
	第三類 (化学・バイオ・プロセス系)	89	162	158	104	101	
	第四類 (建設・環境系)	120	262	252	127	124	
	計	411	◎ 1 820	◎ 1 796	◎ 1 461	◎ 1 448	
生物生産学部	生物生産学科	65	124	118	79	76	
合計	計	1,667	◎ 7 4,038	◎ 6 3,890	◎ 3 1,900	◎ 3 1,809	

(注) 1. ◎印は、私費外国人留学生を外数で示します。  
2. 募集人員、志願者数、受験者数及び合格者数は、AO選抜を除きます。

「後期日程」 実施状況

学部	学科・類(系)・コース・専攻	募集人員	志願者数	受験者数	合格者数	入学者数	
総合科学部	総合科学科	18	165	72	18	15	
文学部	人文科学科	25	◎ 1 85	25	22	18	
教育学部	第一類 (学校教育系)	初等教育教員養成コース	32	128	37	28	27
		特別支援教育教員養成コース		24	9	5	5
		小計		152	46	33	32
	第二類 (科学文化教育系)	自然系コース	14	23	8	5	4
		数理系コース		24	7	4	3
		技術・情報系コース		4	0	0	
		社会系コース		16	7	5	5
	小計			67	22	14	12
	第三類 (言語文化教育系)	国語文化系コース	12	29	9	4	4
		英語文化系コース		22	10	4	4
		日本語教育系コース		◎ 1 27	9	4	4
		小計		◎ 1 78	28	12	12
	第四類 (生涯活動教育系)	健康スポーツ系コース	14	66	39	7	7
		人間生活系コース		20	12	3	3
		音楽文化系コース		27	15	3	3
		造形芸術系コース		10	4	2	2
		小計		123	70	15	15
第五類 (人間形成基礎系)	教育学系コース	9	47	20	6	5	
	心理学系コース		◎ 2 38	◎ 2 13	6	6	
	小計		◎ 2 85	◎ 2 33	12	11	
計		81	◎ 3 505	◎ 2 199	86	82	
法学部	法学科	昼間コース	30	◎ 9 228	◎ 3 102	◎ 2 36	◎ 1 29
		夜間主コース	5	63	34	14	11
経済学部	経済学科	昼間コース	25	87	29	25	20
		夜間主コース	5	34	12	10	7
理学部	数学科	14	94	37	15	12	
	物理科学科	15	73	22	16	15	
	化学科	13	180	68	27	24	
	生物科学科	4	14	5	4	4	
	地球惑星システム学科	4	20	6	4	4	
計		50	381	138	66	59	
医学部	医学科	15	154	74	16	16	
	保健学科	看護学専攻	8	30	5	4	3
		理学療法学専攻	4	51	20	4	4
		作業療法学専攻	4	21	5	4	4
		小計	16	102	30	12	11
計		31	256	104	28	27	
歯学部	歯学科	15	228	162	16	15	
	口腔保健学科	口腔保健衛生学専攻	5	25	9	6	6
		口腔保健工学専攻	5	35	14	7	7
		小計	10	60	23	13	13
計		25	288	185	29	28	
薬学部	薬学科	5	44	16	7	6	
	薬科学科	5	44	17	5	5	
	計	10	88	33	12	11	
工学部	第一類 (機械システム工学系)	10	79	19	10	8	
	第二類 (電気・電子・システム・情報系)	13	◎ 1 101	19	12	11	
	第三類 (化学・バイオ・プロセス系)	11	88	27	11	9	
	第四類 (建設・環境系)	10	78	27	15	11	
	計	44	◎ 1 346	92	48	39	
生物生産学部	生物生産学科	10	94	42	16	12	
合計		359	◎ 14 2,620	◎ 5 1,067	◎ 2 410	◎ 1 358	

(注) 1. ◎印は、私費外国人留学生を外教で示します。  
2. 募集人員、志願者数、受験者数及び合格者数は、AO選抜を除きます。

「AO選抜総合評価方式Ⅰ型(大学入試センター試験を課さない選抜)」実施状況

学 部	学 科 等		募集人員	志願者数	第1次選考 合格者数	第2次選考 受験者数	最終 合格者数	入学者数
総合科学部	総合科学科		12	85	38	38	12	12
教育学部	第二類 (科学文化教育系)	数理系コース	5	28	18	18	6	6
		技術・情報系コース	4	9	7	7	4	4
		社会系コース	4	22	12	11	4	4
	第三類 (言語文化教育系)	国語文化系コース	5	26	26	25	8	8
		英語文化系コース	5	26	13	13	6	6
		日本語教育系コース	8	27	19	19	12	12
	第四類 (生涯活動教育系)	健康スポーツ系コース	10	41	41	41	12	12
		人間生活系コース	3	13	10	10	5	5
		音楽文化系コース	5	35	32	32	5	5
	第五類 (人間形成基礎系)	造形芸術系コース	4	12	12	12	7	7
教育学系コース		5	7	7	6	5	5	
計			58	246	197	194	74	74
経済学部	経済学科 昼間コース	A選抜	13	36	30	30	13	13
		B選抜	2	8	7	7	2	2
	小 計		15	44	37	37	15	15
経済学科夜間主コース		25	28	28	27	24	23	
理 学 部	数学科		7	31	31	31	9	9
	物理科学科		10	19	16	16	8	8
	化学科		7	22	22	21	9	9
	生物科学科		3	13	7	7	3	3
	地球惑星システム学科		5	12	12	12	8	8
	計		32	97	88	87	37	37
工 学 部	第一類(機械システム工学系)		5	17	17	16	5	5
	第二類(電気・電子・システム・情報系)		10	30	30	29	10	10
	第三類(化学・バイオ・プロセス系)		15	34	34	34	17	17
	第四類(建設・環境系)		5	27	27	26	4	4
	計		35	108	108	105	36	36
合 計			177	608	496	488	198	197

「AO選抜総合評価方式Ⅱ型(大学入試センター試験を課す選抜)」実施状況

学 部	学 科 等		募集人員	志願者数	第1次選考 合格者数	第2次選考 受験者数	第2次選考 合格者数	最終 合格者数	入学者数	
教育学部	第一類 (学校教育系)	初等教育教員養成コース	10	55	28	28	14	10	10	
		特別支援教育教員養成コース	6	9	7	7	6	4	4	
	第二類 (科学文化教育系)	自然系コース	6	15	15	15	6	2	2	
	第五類 (人間形成基礎系)	心理学系コース	5	41	13	13	7	4	4	
	計		27	120	63	63	33	20	20	
医 学 部	医学科		10	165	72	72	10	9	9	
	保健学科	看護学専攻	一般型	3	31	31	31	4	3	3
			専門型	3	1	1	1	0	0	0
		理学療法専攻		2	29	18	18	2	1	1
		作業療法専攻		2	8	8	8	2	2	2
計		20	234	130	130	18	15	15		
歯 学 部	歯学科		5	44	23	23	5	3	3	
薬 学 部	薬科学科		5	18	10	10	5	1	1	
生物生産学部	生物生産学科	A型	3	4	4	4	3	0	0	
		B型	3	11	9	9	4	4	4	
		C型	9	44	30	29	11	10	10	
	計		15	59	43	42	18	14	14	
合 計			72	475	269	268	79	53	53	

学 部	学 科 等		募集人員	志願者数	受験者数	合格者数	入学者数
法 学 部	法学科 夜間主コース		5	8	8	6	6

「AO選抜総合評価方式Ⅲ型(ゼミナールを課す選抜)」実施状況

学 部	学 科 等	募集人員	志願者数	第1次選考 合格者数	第2次選考 受験者数	最終 合格者数	入学者数
文 学 部	人文学科	25	153	58	57	25	25
理 学 部	物理科学科	5	32	28	28	6	6
合 計		30	185	86	85	31	31

「AO選抜対象別評価方式(帰国子女選抜)」実施状況

学 部	学 科 等	募集人員	志願者数	受験者数	合格者数	入学者数
総合科学部	総合科学科	若干名	14	11	5	3
合 計			14	11	5	3

「AO選抜対象別評価方式(社会人選抜)」実施状況

学 部	学 科 等	募集人員	志願者数	受験者数	合格者数	入学者数
法 学 部	法学科 夜間主コース	20	23	22	13	13
経 済 学 部	経済学科 夜間主コース	10	15	13	10	9
合 計		30	38	35	23	22

「AO選抜フェニックス方式」実施状況

学 部	学 科 等	募集人員	志願者数	受験者数	合格者数	入学者数	
総合科学部	総合科学科	若干名	5	5	1	1	
文 学 部	人文学科	若干名	8	7	4	4	
教 育 学 部	第二類 (科学文化教育系)	自然系コース	若干名	0	0	0	0
		数理系コース	若干名	0	0	0	0
		技術・情報系コース	若干名	0	0	0	0
		社会系コース	若干名	0	0	0	0
	第三類 (言語文化教育系)	国語文化系コース	若干名	0	0	0	0
		英語文化系コース	若干名	0	0	0	0
		日本語教育系コース	若干名	1	1	0	0
	第四類 (生涯活動教育系)	健康スポーツ系コース	若干名	0	0	0	0
		人間生活系コース	若干名	0	0	0	0
		音楽文化系コース	若干名	0	0	0	0
	第五類 (人間形成基礎系)	教育学系コース	若干名	0	0	0	0
		心理学系コース	若干名	0	0	0	0
	計			1	1	0	0
	法 学 部	法学科 夜間主コース	若干名	2	1	1	1
経 済 学 部	経済学科 夜間主コース	若干名	1	1	0	0	
生物生産学部	生物生産学科	若干名	2	2	1	1	
合 計			19	17	7	7	





### 3. 出身高等学校所在都道府県別志願者，合格者状況

[上段－合格者，下段－志願者，（ ）内は女子で内数]

都道府県	学部	総合科学学部	文学部	教育学部	法学部(昼)	法学部(夜)	経済学部(昼)	経済学部(夜)	理学部	医学部	歯学部	薬学部	工学部	生物生産学部	合計
北海道			(1)								(1)				(2)
	3	1				1	1	1	2		1		1		11
(01)			(2)	(1)	(3)					(1)	(2)				(9)
	5	2	1	3	2	1	1	4	2	6	1	2			30
青森			(1)												(1)
			1												1
(02)			(1)							(1)			(1)		(3)
			1						2				1		4
岩手															
								1							1
(03)								3							3
			(1)								(1)				(2)
宮城			1								1		1		3
			(1)							(1)	(1)			(1)	(4)
(04)			2			1				2	2		2	1	10
秋田															
									1						1
(05)								(1)							(1)
		1						2							3
山形								(1)							(1)
			1					2							3
(06)								(1)							(1)
		1				1		2		1					5
福島														(1)	(1)
							(1)				(2)			1	1
(07)							1				2			(1)	(4)
														1	4
茨城	1														1
		(1)							(1)		(4)				(6)
(08)	2	3	2	1					3	4	5				20
								(1)							(1)
栃木						1		1							2
	(1)							(1)	(1)	(2)				(1)	(6)
(09)	1					2		1	6	3	1			1	15
										(1)					(1)
群馬		1								1					2
				(1)						(1)					(2)
(10)		1			1				2	2	1	1	1		9
											(1)				(1)
埼玉	1								1	1	1				4
	(2)			(1)	(2)					(2)	(2)	(1)			(10)
(11)	6		1		3				1	7	4	3	1	2	28
									(1)						(1)
千葉									2				1		3
									(1)	(1)	(1)				(3)
(12)	4				1				4	8	4	1	2		24
									(1)		(1)			(1)	(3)
東京				1	1			1	2		1			2	8
							(1)		(1)	(20)	(11)			(1)	(34)
(13)	3	1	2	2		2	1	5	45	23	2	2	2		90

都道府県	学部	総合科学部	文学部	教育学部	法学部(昼)	法学部(夜)	経済学部(昼)	経済学部(夜)	理学部	医学部	歯学部	薬学部	工学部	生物生産学部	合計
神奈川	(14)						(1) 1		(1) 2				1	(1) 1	(3) 5
			1	(1) 2			(1) 1		(1) 4	(4) 12	(2) 4	(2) 4	3	(2) 2	(13) 33
新潟	(15)				(2) 2						(1) 1	1			(3) 5
		1		(1) 1	(2) 2		2		2	3	(1) 2	2	1		(6) 16
富山	(16)	(1) 1								(1) 1	(1) 1		1	(1) 1	(4) 5
		(1) 2		(1) 1	(3) 3		1	1	1	(2) 4	(1) 4	1	2	(1) 1	(9) 21
石川	(17)			(2) 4	(1) 1				(1) 2				2		(4) 9
		1	1	(2) 6	(1) 2	(1) 1	1		(4) 6	(1) 2	(2) 4		4		(11) 28
福井	(18)		(2) 4	(6) 11	(1) 1		1		2				3	1	(9) 23
		(2) 3	(5) 10	(13) 21	(4) 5		2		7	1			7	2	(24) 58
山梨	(19)		1		1							1			3
			2		1				3	(1) 2	(3) 3	1			(4) 12
長野	(20)				(1) 1	1							2		(1) 4
		(1) 3			(1) 1	1			2	(1) 4	(1) 4		(1) 7	1	(5) 23
岐阜	(21)	(1) 1	1	6	(1) 5	1			(1) 5	(2) 3			3		(5) 28
		(3) 4	(2) 5	(4) 13	(3) 12		3		(3) 14	(4) 8	(1) 7	1	3		(20) 70
静岡	(22)	(1) 2	(1) 4	(4) 9		1	1		1	1	1	(2) 2	4		(8) 26
		(2) 4	(1) 7	(7) 20		4	1	1	(2) 4	(1) 7	(1) 13	(2) 4	9	4	(16) 78
愛知	(23)	(1) 1	1	(6) 11	(1) 1		2	1	(2) 4	(3) 7	(4) 7	1	(1) 7	(1) 1	(18) 44
		(2) 4	(1) 7	(19) 43	(1) 5	(1) 2	4	1	(5) 19	(9) 28	(16) 23	(4) 11	(1) 13	(2) 4	(61) 164
三重	(24)	1	(1) 2	(6) 8	(1) 1				(1) 6	(3) 7			(1) 12		(13) 39
		2	(2) 4	(12) 20	(3) 4		1	1	(2) 9	(7) 16	(2) 8		(2) 15	(1) 1	(31) 81
滋賀	(25)	(1) 3		(3) 4	(1) 1		1					(1) 1	2	1	(6) 13
		(4) 10		(10) 12	(2) 7		(1) 4	2	6	(1) 6	(1) 1	(3) 6	(1) 10	(1) 3	(24) 67
京都	(26)	(3) 5	(2) 4	(1) 4	(1) 3				(3) 8		(2) 5	(1) 2	(1) 4		(14) 39
		(4) 8	(2) 5	(5) 11	(3) 8		(1) 1	3	1	(4) 15	(2) 16	(5) 21	(3) 4	(2) 14	(32) 111
大阪	(27)	(3) 8		(3) 10		(1) 3	(1) 2	3	(1) 7		(2) 5		(2) 10	(1) 2	(14) 57
		(4) 22	(1) 4	(5) 25	(1) 9	(2) 5	(2) 7	4	(3) 24	(16) 45	(11) 49	(3) 12	(4) 34	(7) 10	(59) 250

都道府県	学部														合計
	総合科学部	文学部	教育学部	法学部(昼)	法学部(夜)	経済学部(昼)	経済学部(夜)	理学部	医学部	歯学部	薬学部	工学部	生物生産学部		
兵庫	(1)	(1)	(17)	(3)			(1)	(2)	(5)	(4)	(2)	(1)	(1)	(38)	
	5	10	31	9		6	3	16	11	6	3	42	4	146	
(28)	(9)	(9)	(44)	(10)		(1)	(2)	(6)	(20)	(20)	(10)	(5)	(4)	(140)	
	21	21	83	28	1	13	4	39	54	39	16	104	14	437	
奈良		1	3			2	1	1	1	(1)		(1)		(2)	
	(1)			(1)					(1)	2		6	1	18	
(29)	2	2	7	1		3	2	1	12	(6)	(1)	(1)	(1)	(12)	
										16	1	11	2	60	
和歌山	(2)		(1)				(1)			(1)		(3)		(8)	
	2	1	3				1	5	2	2	1	7	1	25	
(30)	(3)		(4)				(1)	(4)	(6)	(3)	(2)	(5)	(1)	(29)	
	3	2	8	2		1	1	10	18	8	3	16	2	74	
鳥取	(2)	(4)	(3)	(2)	(1)	(1)			(3)	(1)	(1)	(1)	(2)	(21)	
	3	7	10	5	1	3	1	7	5	1	1	10	4	58	
(31)	(4)	(7)	(14)	(6)	(3)	(1)		(4)	(11)	(8)	(2)	(4)	(4)	(68)	
	7	14	33	18	5	9	2	18	20	9	3	32	8	178	
島根	(3)	(8)	(10)	(4)	(1)	(2)	(2)	(3)	(5)		(1)	(5)	(2)	(46)	
	5	9	15	4	1	4	2	16	7		2	26	3	94	
(32)	(9)	(18)	(14)	(8)	(2)	(3)	(2)	(6)	(7)		(4)	(12)	(3)	(88)	
	17	21	28	12	2	11	3	31	17	1	7	46	6	202	
岡山	(5)	(3)	(8)	(5)	(1)	(1)	(1)	(4)	(5)	(1)	(1)	(2)	(2)	(39)	
	7	8	16	7	1	3	3	16	6	2	1	35	6	111	
(33)	(16)	(10)	(20)	(8)	(5)	(2)	(2)	(12)	(28)	(11)	(2)	(13)	(3)	(132)	
	24	22	37	12	5	6	4	47	42	29	4	89	9	330	
広島	(35)	(26)	(99)	(25)	(12)	(13)	(14)	(18)	(60)	(21)	(18)	(22)	(22)	(385)	
	51	39	144	49	30	45	29	64	98	39	26	158	29	801	
(34)	(110)	(99)	(292)	(85)	(39)	(31)	(19)	(62)	(185)	(81)	(64)	(49)	(53)	(1,169)	
	191	150	461	172	98	112	47	199	416	151	106	382	91	2,576	
山口		(5)	(13)	(4)		(5)	(1)	(2)	(8)	(5)	(4)	(1)	(2)	(50)	
	3	9	24	10	3	16	1	9	13	6	6	33	3	136	
(35)	(3)	(10)	(28)	(10)	(1)	(10)	(1)	(10)	(19)	(11)	(14)	(2)	(6)	(125)	
	16	19	55	28	5	35	1	48	46	21	21	74	12	381	
徳島		(2)	(7)	(5)				(2)				(1)	(2)	(19)	
	1	4	17	8	2	3		8				11	3	57	
(36)	(1)	(9)	(18)	(7)		(2)		(3)	(6)	(1)	(1)	(3)	(3)	(54)	
	3	14	39	11	3	6		15	8	5	3	18	5	130	
香川	(1)	(5)	(10)	(1)		(1)			(3)	(2)		(2)		(25)	
	3	5	23	5		4	1	9	9	2	1	23	1	86	
(37)	(5)	(13)	(38)	(4)		(4)		(4)	(8)	(9)	(3)	(5)	(1)	(94)	
	13	17	76	18		14	1	28	21	12	6	46	3	255	
愛媛	(6)	(2)	(21)	(6)		(5)	(1)	(2)	(5)	(1)	(2)	(3)	(5)	(59)	
	10	7	29	15		11	2	9	10	2	2	39	7	143	
(38)	(11)	(12)	(46)	(13)	(1)	(5)	(1)	(4)	(18)	(6)	(3)	(5)	(7)	(132)	
	25	24	61	25	2	27	3	36	39	19	4	85	15	365	
高知			(2)						(3)					(5)	
		1	4	1				2	4		1	7	1	21	
(39)	(1)	(1)	(5)	(1)	(2)	(2)			(11)	(2)		(3)		(28)	
	3	6	14	5	2	4		6	17	3	2	19	2	83	
福岡	(4)	(3)	(35)	(4)		(7)	(2)	(6)	(9)	(4)		(1)	(4)	(79)	
	6	6	51	6	4	19	2	20	17	6	1	26	13	177	
(40)	(19)	(8)	(89)	(15)		(10)	(2)	(15)	(33)	(21)	(6)	(9)	(10)	(237)	
	32	19	132	26	13	47	2	66	71	33	11	71	27	550	
佐賀	(2)	(5)	(14)	(1)		(1)		(1)	(2)	(3)				(29)	
	4	5	21	1		3		9	5	3		13	1	65	
(41)	(5)	(17)	(30)	(3)		(3)		(2)	(7)	(10)	(1)			(78)	
	12	17	47	5	1	15	1	22	18	14	2	27	4	185	

都道府県	学部	総合科学部	文学部	教育学部	法学部(昼)	法学部(夜)	経済学部(昼)	経済学部(夜)	理学部	医学部	歯学部	薬学部	工学部	生物生産学部	合計
長崎	(42)	(2) 3	(2) 4	(12) 20	(2) 3		(2) 9		5	(2) 3	(1) 1	(2) 2	(2) 22	(4) 8	(31) 80
		(3) 8	(6) 11	(24) 45	(3) 5		(6) 20		(2) 16	(8) 21	(6) 10	(6) 7	(4) 38	(4) 10	(72) 191
熊本	(43)	(3) 3		(11) 15	(2) 4		(1) 5	2	4	(4) 4	(4) 4	(1) 1	(1) 7	(1) 1	(28) 50
		(8) 10	3	(27) 41	(5) 11	(1) 2	(3) 17	(2) 4	(3) 15	(16) 18	(11) 11	(1) 3	(2) 21	(6) 6	(85) 162
大分	(44)	(2) 3	(6) 8	(9) 13	(4) 6	1	(7) 20	(1) 4	4	(3) 5		(1) 2	(1) 7	(3) 6	(37) 79
		(8) 13	(14) 16	(19) 27	(7) 14	(2) 4	(9) 27	(1) 5	(3) 13	(5) 9	(1) 3	(3) 5	(4) 24	(7) 11	(83) 171
宮崎	(45)	(1) 4		(4) 11	(4) 4		(2) 3	(3) 7	(1) 11	(2) 4	(3) 3		5		(20) 54
		(4) 13	(2) 6	(17) 34	(5) 5	(1) 4	(3) 6	(3) 10	(3) 25	(10) 14	(5) 5		15	4	(53) 141
鹿児島	(46)	(3) 6	(3) 4	(13) 19	(1) 3		(1) 5	(3) 4	(1) 5	(2) 6	(2) 2	2	11	(4) 6	(33) 73
		(6) 14	(8) 12	(29) 43	(3) 8	2	(1) 14	(5) 6	(5) 18	(10) 24	(4) 8	3	19	(4) 6	(75) 177
沖縄	(47)			(1) 2	1				2	1		1	1	(1) 1	(2) 9
		(2) 2		(4) 7	5		(1) 2		(1) 3	(4) 8	(5) 7	1	2	(1) 2	(18) 39
その他	(51～)	(3) 5			(2) 4	1		(1) 1	1	1	(1) 1		3		(7) 17
		(7) 18	1	(6) 8	(9) 19	2	3	(1) 4	8	(5) 13	(1) 2	(1) 1	(1) 4	1	(31) 84
計		(86) 151	(82) 151	(323) 541	(84) 167	(16) 52	(51) 170	(33) 74	(54) 267	(131) 236	(69) 111	(37) 64	(52) 546	(61) 110	(1,079) 2,640
		(261) 532	(260) 451	(852) 1,470	(233) 504	(61) 171	(104) 423	(44) 118	(177) 806	(497) 1,136	(293) 597	(142) 263	(139) 1,276	(137) 279	(3,200) 8,026

【注】 その他(51～)は高卒認定、外国の学校等を示す。

#### 4. 出身高等学校所在（広島県内，県外）別志願者，合格者状況

（ ）内は女子で内数

区分 学部	志 願 者				合 格 者			
	県内	(%)	県外	(%)	県内	(%)	県外	(%)
総合科学部	(110) 191	35.9	(151) 341	64.1	(35) 51	33.8	(51) 100	66.2
文学部	(99) 150	33.3	(161) 301	66.7	(26) 39	25.8	(56) 112	74.2
教育学部	(292) 461	31.4	(560) 1,009	68.6	(99) 144	26.6	(224) 397	73.4
法学部（昼）	(85) 172	34.1	(148) 332	65.9	(25) 49	29.3	(59) 118	70.7
法学部（夜）	(39) 98	57.3	(22) 73	42.7	(12) 30	57.7	(4) 22	42.3
経済学部（昼）	(31) 112	26.5	(73) 311	73.5	(13) 45	26.5	(38) 125	73.5
経済学部（夜）	(19) 47	39.8	(25) 71	60.2	(14) 29	39.2	(19) 45	60.8
理学部	(62) 199	24.7	(115) 607	75.3	(18) 64	24.0	(36) 203	76.0
医学部	(185) 416	36.6	(312) 720	63.4	(60) 98	41.5	(71) 138	58.5
歯学部	(81) 151	25.3	(212) 446	74.7	(21) 39	35.1	(48) 72	64.9
薬学部	(64) 106	40.3	(78) 157	59.7	(18) 26	40.6	(19) 38	59.4
工学部	(49) 382	29.9	(90) 894	70.1	(22) 158	28.9	(30) 388	71.1
生物生産学部	(53) 91	32.6	(84) 188	67.4	(22) 29	26.4	(39) 81	73.6
計	(1,169) 2,576	32.1	(2,031) 5,450	67.9	(385) 801	30.3	(694) 1,839	69.7
平成18年度	2,511	29.6	5,961	70.4	730	27.3	1,945	72.7
平成17年度	2,378	29.2	5,759	70.8	734	27.4	1,949	72.6

【前期日程，AO選抜】

( )内は女子で内数

区分 学部	志 願 者				合 格 者			
	県内	(%)	県外	(%)	県内	(%)	県外	(%)
総合科学部	(82) 138	37.6	(103) 229	62.4	(31) 46	34.6	(46) 87	65.4
文学部	(90) 133	36.4	(128) 232	63.6	(24) 35	27.1	(49) 94	72.9
教育学部	(195) 299	31.1	(388) 663	68.9	(84) 119	26.2	(192) 336	73.8
法学部(昼)	(48) 88	33.0	(76) 179	67.0	(20) 35	27.1	(45) 94	72.9
法学部(夜)	(23) 62	57.4	(14) 46	42.6	(10) 22	57.9	(3) 16	42.1
経済学部(昼)	(24) 93	27.7	(58) 243	72.3	(12) 37	25.5	(32) 108	74.5
経済学部(夜)	(14) 33	39.3	(20) 51	60.7	(13) 27	42.2	(17) 37	57.8
理学部	(36) 113	26.6	(70) 312	73.4	(17) 52	25.9	(27) 149	74.1
医学部	(145) 318	36.1	(256) 562	63.9	(57) 88	42.5	(64) 119	57.5
歯学部	(46) 90	29.1	(104) 219	70.9	(14) 29	35.8	(31) 52	64.2
薬学部	(48) 75	42.9	(50) 100	57.1	(15) 23	44.2	(12) 29	55.8
工学部	(39) 295	31.8	(65) 634	68.2	(22) 148	29.7	(28) 350	70.3
生物生産学部	(39) 68	36.8	(51) 117	63.2	(20) 26	27.7	(31) 68	72.3
計	(829) 1,805	33.5	(1,383) 3,587	66.5	(339) 687	30.9	(577) 1,539	69.1
平成18年度	1,710	30.0	3,992	70.0	628	27.9	1,626	72.1
平成17年度	1,577	30.1	3,654	69.9	625	28.4	1,577	71.6

【後期日程】

( )内は女子で内数

区分 学部	志 願 者				合 格 者			
	県内	(%)	県外	(%)	県内	(%)	県外	(%)
総合科学部	(28) 53	32.1	(48) 112	67.9	(4) 5	27.8	(5) 13	72.2
文学部	(9) 17	19.8	(33) 69	80.2	(2) 4	18.2	(7) 18	81.8
教育学部	(97) 162	31.9	(172) 346	68.1	(15) 25	29.1	(32) 61	70.9
法学部(昼)	(37) 84	35.4	(72) 153	64.6	(5) 14	36.8	(14) 24	63.2
法学部(夜)	(16) 36	57.1	(8) 27	42.9	(2) 8	57.1	(1) 6	42.9
経済学部(昼)	(7) 19	21.8	(15) 68	78.2	(1) 8	32.0	(6) 17	68.0
経済学部(夜)	(5) 14	41.2	(5) 20	58.8	(1) 2	20.0	(2) 8	80.0
理学部	(26) 86	22.6	(45) 295	77.4	(1) 12	18.2	(9) 54	81.8
医学部	(40) 98	38.3	(56) 158	61.7	(3) 10	34.5	(7) 19	65.5
歯学部	(35) 61	21.2	(108) 227	78.8	(7) 10	33.3	(17) 20	66.7
薬学部	(16) 31	35.2	(28) 57	64.8	(3) 3	25.0	(7) 9	75.0
工学部	(10) 87	25.1	(25) 260	74.9	10	20.8	(2) 38	79.2
生物生産学部	(14) 23	24.5	(33) 71	75.5	(2) 3	18.8	(8) 13	81.2
計	(340) 771	29.0	(648) 1,863	71.0	(46) 114	28.0	(117) 300	72.0
平成18年度	801	29.0	1,969	71.0	102	24.0	319	76.0
平成17年度	801	27.6	2,105	72.4	109	22.7	372	77.3

## 5. 高等学校卒業年度別受験者，合格者状況

(上段—合格者，下段—受験者)

区分 学部	合格者 受験者	19 年 卒 (現 役)		18 年 卒 (1 浪)		17年以前卒 (2 浪以上)	
		人 員	比 率	人 員	比 率	人 員	比 率
総合科学部	151	119	78.8	23	15.2	9	6.0
	386	315	81.6	39	10.1	32	8.3
文学部	151	123	81.5	22	14.6	6	4.0
	290	243	83.8	36	12.4	11	3.8
教育学部	541	440	81.3	86	15.9	15	2.8
	1,042	867	83.2	144	13.8	31	3.0
法学部(昼)	167	143	85.6	20	12.0	4	2.4
	355	294	82.8	40	11.3	21	5.9
法学部(夜)	52	29	55.8	7	13.5	16	30.8
	134	80	59.7	22	16.4	32	23.9
経済学部(昼)	170	151	88.8	17	10.0	2	1.2
	343	297	86.6	37	10.8	9	2.6
経済学部(夜)	74	52	70.3	10	13.5	12	16.2
	93	64	68.8	13	14.0	16	17.2
理学部	267	204	76.4	52	19.5	11	4.1
	536	437	81.5	77	14.4	22	4.1
医学部	236	138	58.5	61	25.8	37	15.7
	853	466	54.6	195	22.9	192	22.5
歯学部	111	58	52.3	35	31.5	18	16.2
	454	243	53.5	109	24.0	102	22.5
薬学部	64	38	59.4	22	34.4	4	6.2
	196	137	69.9	44	22.4	15	7.7
工学部	546	440	80.6	91	16.7	15	2.7
	994	829	83.4	138	13.9	27	2.7
生物生産学部	110	92	83.6	14	12.7	4	3.6
	204	175	85.8	21	10.3	8	3.9
計	2,640	2,027	76.8	460	17.4	153	5.8
	5,880	4,447	75.6	915	15.6	518	8.8
平成18年度	2,675	2,067	77.3	445	16.6	163	6.1
	6,446	4,826	74.9	1,101	17.1	519	8.1
平成17年度	2,683	1,970	73.4	536	20.0	177	6.6
	6,274	4,442	70.8	1,219	19.4	613	9.8

### 【前期日程, AO選抜】

(上段一合格者, 下段一受験者)

区分 学部	合格者 受験者	19年卒 (現役)		18年卒 (1浪)		17年以前卒 (2浪以上)	
		人員	比率	人員	比率	人員	比率
総合科学部	133	104	78.2	20	15.0	9	6.8
	314	253	80.6	33	10.5	28	8.9
文学部	129	107	82.9	16	12.4	6	4.7
	265	224	84.5	30	11.3	11	4.2
教育学部	455	371	81.5	71	15.6	13	2.9
	841	705	83.8	114	13.6	22	2.6
法学部(昼)	129	114	88.4	13	10.1	2	1.6
	250	215	86.0	24	9.6	11	4.4
法学部(夜)	38	20	52.6	3	7.9	15	39.5
	100	56	56.0	16	16.0	28	28.0
経済学部(昼)	145	133	91.7	10	6.9	2	1.4
	314	277	88.2	30	9.6	7	2.2
経済学部(夜)	64	46	71.9	6	9.4	12	18.8
	81	56	69.1	9	11.1	16	19.8
理学部	201	161	80.1	34	16.9	6	3.0
	398	335	84.2	51	12.8	12	3.0
医学部	207	124	59.9	50	24.2	33	15.9
	749	406	54.2	171	22.8	172	23.0
歯学部	81	48	59.3	24	29.6	9	11.1
	269	145	53.9	70	26.0	54	20.1
薬学部	52	32	61.5	16	30.8	4	7.7
	163	114	69.9	35	21.5	14	8.6
工学部	498	407	81.7	79	15.9	12	2.4
	902	759	84.1	120	13.3	23	2.5
生物生産学部	94	82	87.2	10	10.6	2	2.1
	162	143	88.3	13	8.0	6	3.7
計	2,226	1,749	78.6	352	15.8	125	5.6
	4,808	3,688	76.7	716	14.9	404	8.4
平成18年度	2,254	1,767	78.4	361	16.0	126	5.6
	5,192	3,920	75.5	894	17.2	378	7.3
平成17年度	2,202	1,663	75.5	405	18.4	134	6.1
	4,941	3,607	73.0	908	18.4	426	8.6

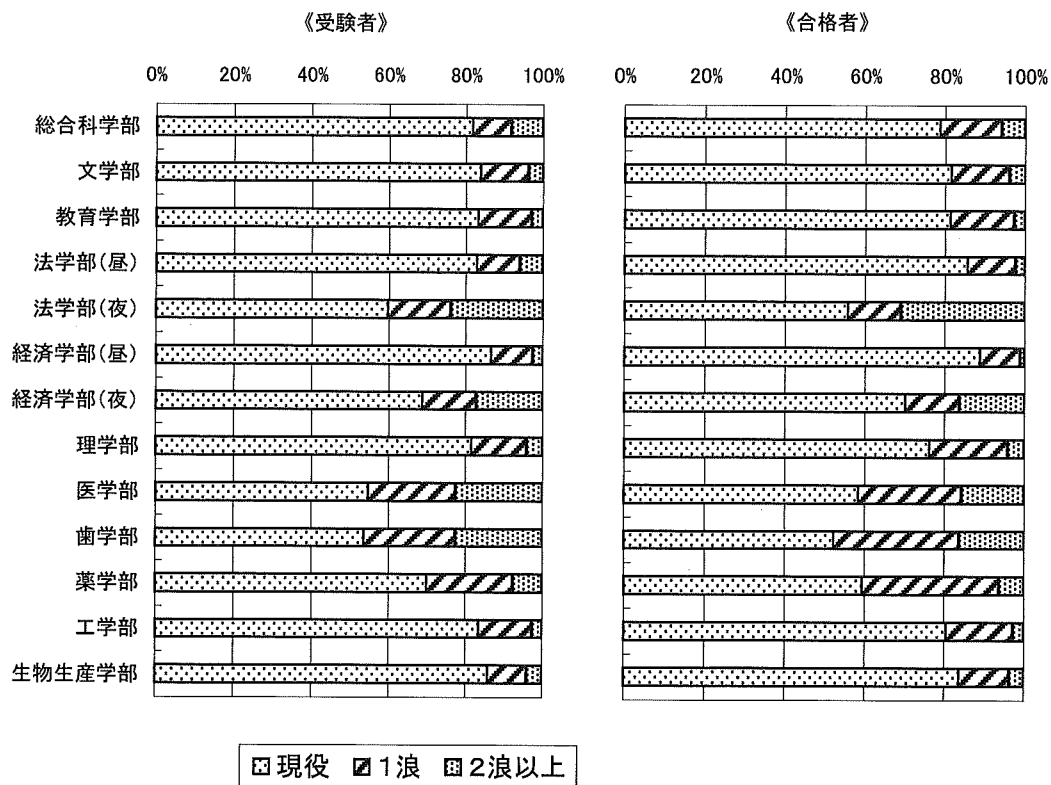
### 【後期日程】

(上段一合格者, 下段一受験者)

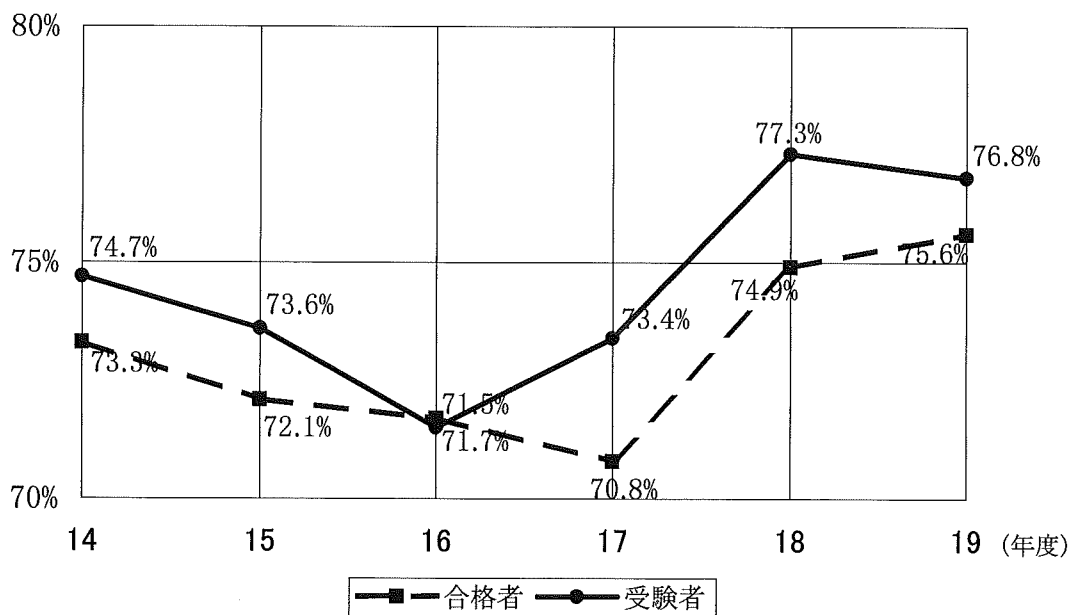
区分 学部	合格者 受験者	19年卒 (現役)		18年卒 (1浪)		17年以前卒 (2浪以上)	
		人員	比率	人員	比率	人員	比率
総合科学部	18	15	83.3	3	16.7		
	72	62	86.1	6	8.3	4	5.6
文学部	22	16	72.7	6	27.3		
	25	19	76.0	6	24.0		
教育学部	86	69	80.2	15	17.4	2	2.3
	201	162	80.6	30	14.9	9	4.5
法学部(昼)	38	29	76.3	7	18.4	2	5.3
	105	79	75.2	16	15.2	10	9.5
法学部(夜)	14	9	64.3	4	28.6	1	7.1
	34	24	70.6	6	17.6	4	11.8
経済学部(昼)	25	18	72.0	7	28.0		
	29	20	69.0	7	24.1	2	6.9
経済学部(夜)	10	6	60.0	4	40.0		
	12	8	66.7	4	33.3		
理学部	66	43	65.2	18	27.3	5	7.6
	138	102	73.9	26	18.8	10	7.2
医学部	29	14	48.3	11	37.9	4	13.8
	104	60	57.7	24	23.1	20	19.2
歯学部	30	10	33.3	11	36.7	9	30.0
	185	98	53.0	39	21.1	48	25.9
薬学部	12	6	50.0	6	50.0		
	33	23	69.7	9	27.3	1	3.0
工学部	48	33	68.8	12	25.0	3	6.2
	92	70	76.1	18	19.6	4	4.3
生物生産学部	16	10	62.5	4	25.0	2	12.5
	42	32	76.2	8	19.0	2	4.8
計	414	278	67.1	108	26.1	28	6.8
	1,072	759	70.8	199	18.6	114	10.6
平成18年度	421	300	71.3	84	20.0	37	8.8
	1,254	906	72.2	207	16.5	141	11.2
平成17年度	481	307	63.8	131	27.2	43	8.9
	1,333	835	62.6	311	23.3	187	14.0



## 6. 高等学校卒業年度別割合



## 7. 現役受験者, 合格者推移



## 8. 年齢別受験者，合格者状況

(上段-合格者，下段-受験者)

学部 年令	総合科学部	文学部	教育学部	法学部(昼)	法学部(夜)	経済学部(昼)	経済学部(夜)	理学部	医学部	歯学部	薬学部	工学部	生物生産学部	計
18以下	118	122	439	143	28	151	50	203	136	58	38	439	92	2,017
	317	239	866	296	80	293	62	436	463	241	135	826	174	4,428
19	29	23	88	23	7	16	11	53	64	35	22	92	14	477
	50	40	150	43	22	39	13	80	197	107	46	141	22	950
20	2	2	7		2	2	1	8	19	7	1	9	2	62
	11	4	12	6	4	8	1	14	64	42	8	18	4	196
21			3			1	2		6	6	2	3	1	24
			5		2	3	2	3	28	23	2	4	2	74
22	1				1			1	3	1	1	2		10
	1		1	3	1			1	17	12	2	2		40
23			1		2			1	1	1				6
			1		5			1	4	7	1	1		20
24			1	1	2		1			1				6
			2	2	2		2		10	4	1	1		24
25							2			1		1		4
			2	2			4		5	4		1		18
26					1			1	2	1				5
					2		1	1	11	2				17
27							1							1
							1		3	3				7
28							1		1					2
				1	1		1		4	1				8
29			1		1									2
			1		1				2					4
30			1						1					2
			1						7	1				9
31														
					1				3					4
32							1							1
	1						1		2					4
33					1		2		1					4
					1		2		3					6
34					2									2
	1				2				3	2	1			9
35							1							1
				1	1		1		3					6
36														
									5					5
37														
									1					1
38									1					1
									3	1				4
39							1							1
							1		2	2				5
40~	1	4			5				1				1	12
	5	7	1	1	9		1		13	2			2	41
計	151	151	541	167	52	170	74	267	236	111	64	546	110	2,640
	386	290	1,042	355	134	343	93	536	853	454	196	994	204	5,880

9. 高等学校課程別受験者，合格者状況

(上段—合格者，下段—受験者)

課程 学部	全 日 制			定 時 制			通 信 制			その他 (外国等)	計
	普 通	専 門	総 合	普 通	専 門	総 合	普 通	専 門	総 合		
総合科学部	140	6								5	151
	360	8	2				1			15	386
文学部	146	5									151
	276	8	3				3				290
教育学部	517	12	10							2	541
	989	29	15	1			1			7	1,042
法学部(昼)	158	5								4	167
	332	9	1				1			12	355
法学部(夜)	45	2	3				1			1	52
	119	5	5				1			4	134
経済学部(昼)	164	4	2								170
	325	10	6				1			1	343
経済学部(夜)	55	12	4	1	1					1	74
	69	13	4	1	2					4	93
理学部	252	5	9							1	267
	507	12	11			1	2			3	536
医学部	230	1	4							1	236
	824	5	8	1			3			12	853
歯学部	106	1	3							1	111
	438	3	11							2	454
薬学部	61	2	1								64
	189	3	3				1				196
工学部	524	6	13							3	546
	945	21	23	2						3	994
生物生産学部	107	1	1				1				110
	193	7	2				1			1	204
計	2,505	62	50	1	1		2			19	2,640
	5,566	133	94	5	2	1	15			64	5,880
比 率	94.89	2.35	1.89	0.04	0.04		0.08			0.72	100.00
	94.66	2.26	1.60	0.09	0.03	0.02	0.26			1.09	100.00

# 10. 選択科目別受験者，合格者状況

○大学入試センター試験【前期日程，AO選抜（大学入試センター試験を課す選抜）】

（上段－合格者数，下段－受験者数）

教科	学 部 科 目	学 部														計	教科内の比率
		総合科学部	文学部	教育学部	法学部(昼)	法学部(夜)	経済学部(昼)	経済学部(夜)	理学部	医学部	歯学部	薬学部	工学部	生物生産学部			
国語	国語	115	100	381	127	24	130	30	158	207	81	52	461	89	1955		
		260	201	616	245	77	277	40	283	636	251	158	796	132	3972		
地歴	世界史 B	21	36	110	53	6	44	11	16	25	8	5	31	6	372	22.6	
		54	75	151	93	15	80	14	27	74	16	13	55	9	676	21.3	
	日本史 B	35	56	162	57	12	56	11	24	51	10	7	64	11	556	29.7	
		76	109	269	117	41	121	17	40	135	29	24	111	18	1107	29.0	
地理 B	41	8	69	17	5	30	8	83	75	33	27	274	50	720	46.6		
	89	17	119	35	19	76	9	143	206	89	62	466	66	1396	44.1		
公民	現代社会	39	49	164	68	8	89	18	19	55	19	3	51	14	596	56.4	
		101	107	276	122	39	190	24	42	187	78	27	98	19	1310	58.6	
	倫理	14	33	53	21	3	12	7	6	39	8	6	20	6	228	21.6	
		29	65	84	47	6	25	7	17	98	25	18	31	11	463	20.7	
政治・経済	23	18	59	38	8	29	5	10	12	4	4	21	2	233	22.0		
	41	29	88	76	26	62	9	14	43	19	14	35	6	462	20.7		
外国語	英語	115	100	381	127	24	130	29	158	206	80	52	461	93	1956	99.8	
		260	201	616	245	77	277	39	282	630	249	158	796	136	3966	99.7	
	ドイツ語									1				1	0.1		
	フランス語									1				1	0.0		
	中国語							1	1	5	2			2	0.1		
韓国語													9	0.2			
理科	数学Ⅰ・数学A	115	100	374	105	17	130	30	158	207	68	52	461	93	1910		
		260	201	601	210	63	277	40	283	636	236	158	796	136	3897		
	数学Ⅱ・数学B	114	100	329	22	1	130	30	158	207	60	52	461	93	1757	99.9	
		259	201	509	35	6	277	39	283	636	220	158	796	136	3555	99.9	
	工業数理基礎																
	簿記・会計	1													1	0.1	
		1													1	0.0	
	情報関係基礎														1	0.0	
	数学Ⅰ・数学A	114	100	322			130	30	158	207	47	52	461	93	1714		
		259	201	494			277	39	283	636	205	158	796	136	3484		
	数学Ⅱ・数学B																
	工業数理基礎																
数学Ⅰ・数学A	1													1			
簿記・会計	1													1			
数学Ⅰ・数学A																	
情報関係基礎							1							1			
理科	物理Ⅰ	26		58		1	5	2	109	66	40	23	460	24	814	26.3	
		65	4	99	3	5	14	2	182	287	127	59	795	30	1672	26.3	
	化学Ⅰ	59	7	117	10	1	20	4	157	161	73	52	461	91	1213	39.5	
		141	16	170	19	7	47	5	282	538	231	158	796	130	2540	40.5	
	生物Ⅰ	78	84	259	100	13	83	20	49	137	41	29	1	71	965	51.9	
		159	154	411	191	44	173	29	100	340	124	99	1	108	1933	51.6	
	地学Ⅰ	9	9	33	17	3	22	4	1						98	8.0	
		25	27	59	32	13	43	4	2					1	206	8.0	
	物理Ⅰ，化学Ⅰ	26		53					108	64	37	23	460	22	793		
		65		81					181	271	120	58	795	27	1598		
	物理Ⅰ，生物Ⅰ			1					1					2	4		
				1					1	5	3			2	12		
化学Ⅰ，生物Ⅰ	30		29					48	93	36	29	1	69	335			
	64		33					99	248	107	99	1	102	753			
化学Ⅰ，地学Ⅰ	1		2					1						4			
	1		2					2						5			
生物Ⅰ，地学Ⅰ			1											1			
			1										1	2			

○大学入試センター試験【後期日程】

(上段-合格者数, 下段-受験者数)

教科	学 部 科 目	総	文	教	法	法	経	経	理	医	歯	薬	工	生	計	教 科 内 の 比 率
		合 科 学 部	学 部	育 学 部	学 部 (昼)	学 部 (夜)	済 学 部 (昼)	済 学 部 (夜)	学 部	学 部	学 部	学 部	学 部	物 産 学 部		
国語	国語	18 72	22 25	86 199	36 102	14 34	25 29	10 12		29 104	30 185	12 33	12 19	16 42	310 856	
	地 歴	世界史 B	5 12	10 11	19 40	10 27	2 2	9 9	5 7		5 6	4 12	1 3		2	70 131
日本史 B		4 18	8 10	37 86	10 36	6 15	11 15	3 3		9 24	5 20	3 6		4 7	100 240	43.1 41.0
地理 B		7 27	4 4	16 39	2 4		5 5	2 2		9 32	7 70	2 11		8 18	62 214	26.7 36.6
現代社会		5 25	11 13	39 83	2 7	3 6	16 20	4 6		2 22	6 49	3 6		4 11	95 248	51.1 55.1
公 民	倫理	3 10	9 10	19 32	1 7	1 2	2 2	1 1		4 15	8 32	3 5			51 117	27.4 26.0
	政治・経済	3 11	2 2	11 25	5 11	2 5	7 7	5 5		2 8	3 6			3	40 85	21.5 18.9
	英語	18 72	22 25	86 199	36 102	14 34	25 29	10 12	66 138	29 103	30 185	12 33	48 92	16 42	412 1066	100.0 99.9
	ドイツ語															
外 国 語	フランス語															
	中国語															
	韓国語									1					1	0.1
	数学 I・数学 A	18 72	22 25	82 193	3 6		25 29	10 12	66 138	29 104	27 181	12 33	48 92	16 42	358 929	
数 学	数学 II・数学 B	18 72	22 25	75 135	3 4		25 29	10 12	66 138	29 104	22 171	12 33	48 92	16 42	346 857	100.0 100.0
	工業数理															
	簿記															
	情報関係基礎															
	数学 I・数学 A	18 72	22 25	71 129			25 29	10 12	66 138	29 104	19 167	12 33	48 92	16 42	336 843	
	数学 II・数学 B															
	工業数理															
	数学 I・数学 A 記簿															
理 科	物理 I	5 29	1 1	13 26					21 40	17 54	14 87	4 15	48 92	3 13	126 358	24.5 24.9
	化学 I	10 46		23 41			4 5	2 2	39 78	27 100	25 176	12 33	48 92	15 39	205 612	39.8 42.5
	生物 I	10 32	18 20	58 135			16 18	8 10	5 19	12 51	16 98	8 18		14 30	165 431	32.0 30.0
	地学 I	2 6	3 4	8 20			5 5		1 1						19 38	3.7 2.6
	物理 I, 化学 I	5 27		10 15						15 51	13 83	4 15	48 92	2 12	97 295	
	物理 I, 生物 I									1 2				1 1	2 5	
	化学 I, 生物 I	4 14		6 8						11 48	12 91	8 18		13 27	54 206	
	化学 I, 地学 I															
	生物 I, 地学 I															
														2	2	

○個別学力検査【前期日程】

(上段-合格者数, 下段-受験者数)

教科 科目	学部														計	教科内の比率
	総合科学部	文学部	教育学部	法学部(昼)	法学部(夜)	経済学部(昼)	経済学部(夜)	理学部	医学部	歯学部	薬学部	工学部	生物生産学部			
国語	国語総合(近代以降の文章)・現代文・古典				127 245	18 69				50 107					195 421	
	国語総合・現代文・古典		100 201	275 422											375 623	
数学	数学Ⅰ・数学Ⅱ			163			130								293	
	数学Ⅰ・数学Ⅱ・数学Ⅲ			232			277								509	
理科	物理Ⅰ・物理Ⅱ			20 26											24 30	27.3 22.7
	化学Ⅰ・化学Ⅱ			19 36											40 64	45.5 48.5
外国語	英語	57 130		47 71				158 283	142 514	58 218	51 154	461 796	79 118	1053 2284		
	物理Ⅰ・物理Ⅱ			20 26											24 30	27.3 22.7
実技	実技			39 90										39 90		
	小論文	58 131												58 131		
面接	面接	9 31	22 25	14 22										164 492		
	総合問題				36 102	14 34			16 22				16 42	82 200		

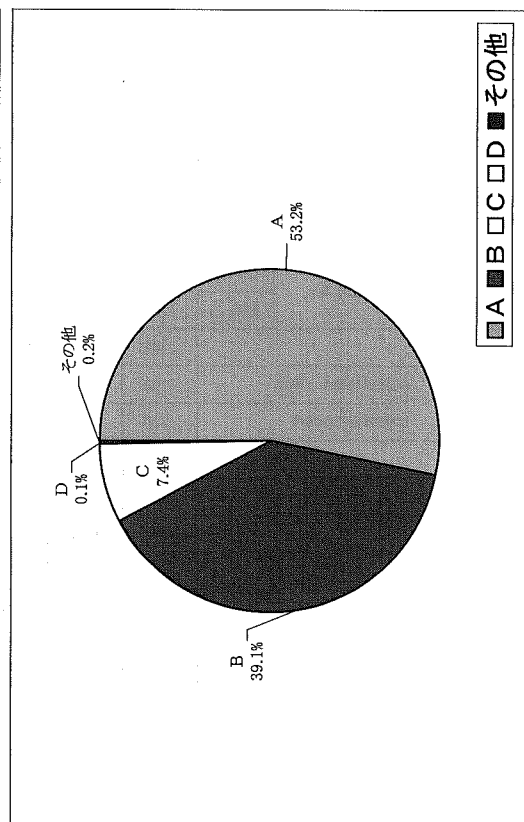
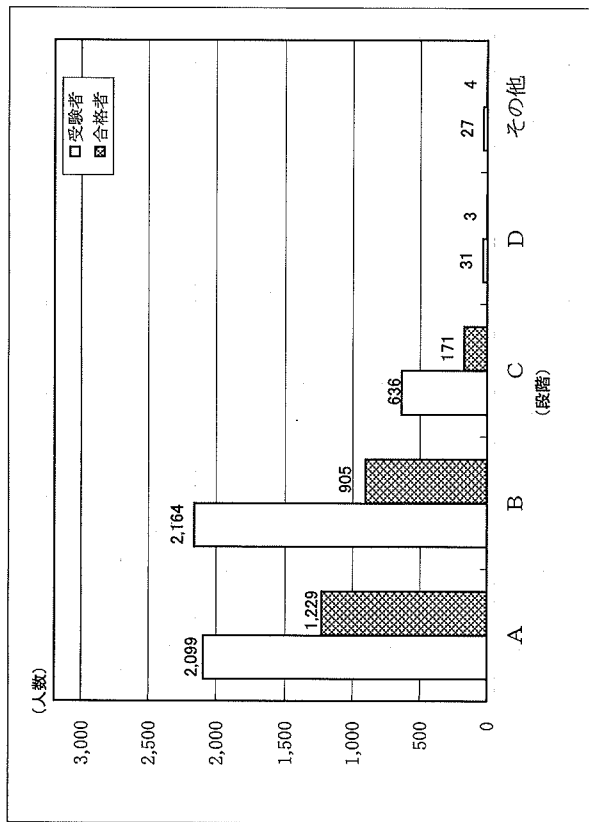
○個別学力検査【後期日程】

(上段-合格者数, 下段-受験者数)


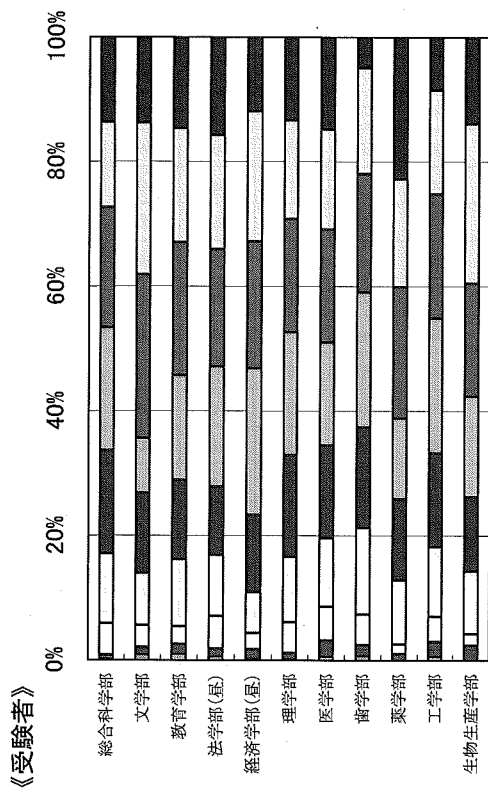
教科 科目	学部														計	教科内の比率
	総合科学部	文学部	教育学部	法学部(昼)	法学部(夜)	経済学部(昼)	経済学部(夜)	理学部	医学部	歯学部	薬学部	工学部	生物生産学部			
数学	数学Ⅰ・数学Ⅱ・数学Ⅲ	9							15						24	
	数学Ⅰ・数学Ⅱ・数学Ⅲ	41							37						78	
理科	理科								27 68						27 68	
	英語	18 72													18 72	
実技	実技			12 58											12 58	
	小論文			60 119			25 29	10 12	8 11		30 187				133 358	
面接	面接	9 31	22 25	14 22										164 492		
	総合問題				36 102	14 34			16 22				16 42	82 200		

# 11. 調査書状況【前期日程、後期日程】

調査書段階別受験者、合格者及び合格率



学部別評定平均値分布



2.3~2.6 
  2.7~2.9 
  3.0~3.2 
  3.3~3.5 
  3.6~3.8 
  3.9~4.1 
  4.2~4.4 
  4.5~4.7 
  4.8~5.0

12. 学部, 学科等別最高・最低・平均得点(総合点, 大学入試センター試験, 個別学力検査等)

【前期日程】(合格者)

学部名	学科・専攻等		総合点				大学入試センター試験				個別学力検査等				
			配点	最高	平均	最低	配点	最高	平均	最低	配点	最高	平均	最低	
総合科学部	総合科学科	文科系	2100	1655	1486	1417	900	769	673.7	611	1200	915	812.3	735	
		理科系	2100	1596	1393.5	1297	900	731	653.3	579	1200	906	740.2	614	
文学部	人文学科		1900	1486	1334.1	1271	1100	918	841.4	752	800	578	492.7	410	
教育学部	第一類 (学校教育学系)	初等教育教員養成コース	1300	1086	950.9	893	900	774	690.4	642	400	315	260.5	202	
		特別支援教育教員養成コース	1300	1006	885.6	780	900	753	655.1	563	400	275	230.5	159	
	第二類 (科学文化教育系)	自然系コース	1300	1034	975.8	908	900	752	706.5	647	400	326	269.2	196	
		数理系コース	1300	1103	1045.4	1007	900	787	731.7	684	400	352	313.8	278	
		技術・情報系コース	1300	* 1			900	* 1			400	* 1			
	第三類 (言語文化教育系)	社会系コース	1300	1054	965.6	927	900	759	714.5	680	400	295	251.1	221	
		国語文化系コース	1300	1005	966.9	935	900	744	713.1	682	400	274	253.8	229	
		英語文化系コース	1300	1023	976.9	919	900	757	715.8	682	400	281	261.1	228	
	第四類 (生涯活動教育学系)	日本語教育系コース	1300	1014	928	868	900	740	680.3	619	400	295	247.7	211	
		健康スポーツ系コース	1000	827	773.5	750	700	620	564.9	542	300	222	208.6	178	
		人間生活系コース	1300	977	921.8	884	900	732	680.3	640	400	298	241.4	173	
		音楽文化系コース	1000	787	722.5	676	700	601	539.3	437	300	240	183.2	115	
	第五類 (人間形成基礎系)	造形芸術系コース	1000	* 1			700	* 1			300	* 1			
		教育学系コース	1300	992	936.1	901	900	741	684	647	400	282	252.2	206	
心理学系コース		1300	1030	970.3	936	900	759	716.6	680	400	307	253.6	216		
法学部	法学科	昼間コース	1200	941	882.7	846	800	696	647.3	600	400	276	235.4	181	
		夜間主コース	1100	753	706.5	677	800	597	556.9	512	300	183	149.7	105	
経済学部	経済学科	昼間コース	1700	1366	1221.7	1152	900	742	670.8	592	800	660	550.9	448	
		夜間主コース	1300	984	760.7	665	900	684	557.2	472	400	300	203.5	138	
理学部	数学科		1900	1444	1307.5	1256	900	747	671.8	587	1000	738	636.3	570	
	物理科学科		1800	1332	1198	1137	900	730	665.4	602	900	647	533	448	
	化学科		1800	1368	1223.5	1141	900	748	682	577	900	637	542.5	459	
	生物科学科		1800	1344	1222.8	1166	900	731	675.6	625	900	672	547.4	460	
	地球惑星システム学科		1800	1226	1127.6	1067	900	727	650.4	604	900	551	478.5	422	
医学部	医学科		2100	1890	1780	1724	900	848	799.9	753	1200	1054	980.1	890	
	看護学専攻	文科系	1700	1281	1108.8	1033	900	747	658.2	609	800	534	450.6	376	
		理科系	1700	1447	1205.2	1102	900	783	677.9	614	800	664	527.3	426	
	保健学科	理学療法専攻	文科系	1700	* 1			900	* 1			800	* 1		
		理科系	1700	1395	1279.1	1195	900	785	713	643	800	642	566.2	470	
	作業療法専攻	文科系	1700	1167	1091.8	1020	900	723	643.2	567	800	524	448.6	380	
理科系		1700	1333	1241.6	1163	900	733	685.2	631	800	638	556.4	500		
歯学部	歯学科		2100	1759	1584.4	1515	900	825	731.2	685	1200	946	853.1	774	
	口腔保健学科	口腔保健衛生学専攻	1100	817	741.1	640	800	618	579.4	502	300	211	161.8	119	
		口腔保健工学専攻	1300	913	825.6	756	800	617	567	511	500	335	258.6	205	
薬学部	薬学科		2100	1701	1616	1532	900	788	751.1	706	1200	956	865	764	
	薬科学科		2100	1734	1570.8	1481	900	776	730.2	679	1200	958	840.7	772	
工学部	第一類 (機械システム工学系)		2500	1837	1573.8	1463	900	746	658.3	566	1600	1122	915.5	778	
	第二類 (電気・電子・システム・情報系)		2400	1759	1509.9	1384	900	774	657.4	576	1500	1061	853.5	714	
	第三類 (化学・バイオ・プロセス系)		2000	1430	1261	1156	900	743	656.4	568	1100	770	604.8	488	
	第四類 (建設・環境系)		2100	1492	1322.4	1227	900	731	655.6	574	1200	814	666.8	548	
生物生産学部	生物生産学科		1900	1468	1247.7	1156	900	766	671.4	604	1000	702	576.3	456	

\* 1 は合格者が10名未満のため公表しないことを示す。



【後期日程】(合格者)

学部名	学科・専攻等		総合点				大学入試センター試験				個別学力検査等				
			配点	最高	平均	最低	配点	最高	平均	最低	配点	最高	平均	最低	
総合科学部	総合科学科	文科系	1500	* 1			900	* 1			600	* 1			
		理科系	1500	* 1			900	* 1			600	* 1			
文学部	人文学科		1000	854	778	587	900	767	694.8	497	100	97	83.1	67	
教育学部	第一類 (学校教育系)	初等教育教員養成コース	1200	995	891.8	800	900	743	656.5	566	300	267	235.2	186	
		特別支援教育教員養成コース	1200	* 1			900	* 1			300	* 1			
	第二類 (科学文化教育系)	自然系コース	1200	* 1			900	* 1			300	* 1			
		数理系コース	1200	* 1			900	* 1			300	* 1			
		技術・情報系コース	1200	* 1			900	* 1			300	* 1			
	第三類 (言語文化教育系)	社会系コース	1200	* 1			900	* 1			300	* 1			
		国語文化系コース	1200	* 1			900	* 1			300	* 1			
		英語文化系コース	1200	* 1			900	* 1			300	* 1			
	第四類 (生涯活動教育系)	日本語教育系コース	1200	* 1			900	* 1			300	* 1			
		健康スポーツ系コース	1200	* 1			700	* 1			500	* 1			
		人間生活系コース	1200	* 1			900	* 1			300	* 1			
	第五類 (人間形成基礎系)	音楽文化系コース	1200	* 1			700	* 1			500	* 1			
		造形芸術系コース	1200	* 1			700	* 1			500	* 1			
	法学部	法学科	教育学系コース	1200	* 1			900	* 1			300	* 1		
心理学系コース			1200	* 1			900	* 1			300	* 1			
法学部	法学科	昼間コース	800	665	631.1	608	500	457	430.5	405	300	257	200.6	165	
		夜間主コース	800	625	545.3	506	500	428	371	330	300	218	174.3	142	
経済学部	経済学科	昼間コース	文科系	2600	2204	2003.6	1729	2200	1906	1736.4	1462	400	326	267.8	182
			理科系	2600	* 1			2200	* 1			400	* 1		
		夜間主コース	2300	1597	1486.8	1340	1900	1343	1263.8	1075	400	294	223	142	
理学部	数学科		1000	824	736.5	690	500	436	398.5	355	500	455	338.3	255	
	物理科学科		1200	967	843.1	707	600	542	481.8	427	600	481	361.2	241	
	化学科		1000	859	783.9	744	600	556	503.5	472	400	366	280.4	216	
	生物科学科		900	* 1			600	* 1			300	* 1			
	地球惑星システム学科		900	* 1			600	* 1			300	* 1			
医学部	医学科		990	931	877.1	841	900	871	814.7	766	90	75	62.4	40	
	保健学科	看護学専攻	990	* 1			900	* 1			90	* 1			
		理学療法学専攻	990	* 1			900	* 1			90	* 1			
		作業療法学専攻	文科系	990	* 1			900	* 1			90	* 1		
			理科系	990	* 1			900	* 1			90	* 1		
歯学部	歯学科		1650	1298	1243.4	1221	900	779	733.8	700	750	532	509.6	479	
	口腔保健学科	口腔保健衛生学専攻	1200	* 1			800	* 1			400	* 1			
		口腔保健工学専攻	1200	* 1			800	* 1			400	* 1			
薬学部	薬学科		1590	* 1			1500	* 1			90	* 1			
	薬科学科		1590	* 1			1500	* 1			90	* 1			
工学部	第一類 (機械システム工学系)		700	612	587.4	569	600	530	506.7	487	100	82	80.7	76	
	第二類 (電気・電子・システム・情報系)		1400	1177	1150.4	1106	1300	1133	1076.1	1033	100	90	74.5	43	
	第三類 (化学・バイオ・プロセス系)		700	629	590.5	570	600	539	513.5	492	100	90	76.9	63	
	第四類 (建設・環境系)		1400	1207	1151.9	1111	1200	1106	1013.2	968	200	178	138.7	98	
生物生産学部	生物生産学科		1500	1214	1131.3	1091	900	746	696.2	656	600	494	435.1	354	

\* 1 は合格者が10名未満のため公表しないことを示す。