

平成13年度

# 入学者選抜結果情報

広島大学

平成 13 年度入学者選抜の結果をお知らせします。

## 目 次

1. 入学試験実施状況 .....	1
2. 競争率（受験者／合格者）推移 .....	6
3. 出身高等学校所在都道府県別志願者，合格者状況 .....	7
4. 出身高等学校所在（広島県内，県外）別志願者，合格者，入学者状況 ...	11
5. 高等学校卒業年度別受験者，合格者状況 .....	13
6. 高等学校卒業年度別割合 .....	15
7. 現役受験者，合格者推移 .....	15
8. 年齢別受験者，合格者状況 .....	16
9. 高等学校課程別受験者，合格者状況 .....	17
10. 選択科目別受験者，合格者状況.....	18
11. 調査書状況 .....	23
12. 大学入試センター試験 学部，学科等別最高・最低・平均得点 .....	24
13. 個別学力検査 学部，学科等別最高・最低・平均得点 .....	32

# 1. 入学試験実施状況

学部等	入学定員	試験日程	募集人員	志願者数	受験者数	合格者数	合格者総数	入学辞退者数	入学者数		
総合科学部	130	帰国	若干名	8	6	5	151	10	141		
		フェニックス	若干名	9	9	7					
		前期	104	261	255	108					
		後期	26	◎ 1 152	◎ 1 63	31					
文学部	140	推薦	35	167	137	36	151	8	143		
		フェニックス	若干名	7	7	1					
		前期	80	219	216	88					
		後期	25	137	50	26					
教育学部	495	推薦	71	286	286	79	◎ 1 536	17	◎ 1 519		
		帰国	若干名	4	4	1					
		前期	333	◎ 5 673	◎ 4 667	◎ 1 362					
		後期	91	◎ 2 428	◎ 1 201	94					
法学部	昼間コース	140	前期	110	275	263	139	◎ 1 169	◎ 1 12	157	
		後期	30	◎ 1 170	◎ 1 63	◎ 1 30					
	夜間主コース	70	推薦	10	11	11	9	83	5	78	
		社会人	35	56	56	37					
		フェニックス	若干名	3	3	2					
		前期	20	132	120	30					
後期	5	75	30	5							
経済学部	昼間コース	150	推薦	10	49	49	11	◎ 2 167	◎ 1 17	◎ 1 150	
		前期	110	◎ 2 297	◎ 2 279	◎ 2 123					
	夜間主コース	70	後期	30	169	57	33	(追加合格2を含む)	87	14	73
		推薦	30	44	43	30					
		中国	若干名	1	1	0					
		社会人	15	21	19	13					
フェニックス	若干名	4	4	2							
前期	20	162	147	37							
後期	5	49	22	5							
理学部	230	推薦	38	88	88	45	273	26	247		
		前期	147	293	282	166					
		後期	45	371	172	62					
医学部	280	推薦	10	59	59	10	291	7	284		
		前期	214	945	906	222					
		後期	53	347	217	58					
		専門	3以内	3	2	1					
歯学部	55	推薦	10	28	27	10	57	2	55		
		前期	30	142	127	30					
		後期	15	309	218	17					
工学部	490	推薦	58	111	111	60	566	35	(マ) 3 (韓) 5 531		
		帰国	若干名	1	1	1					
		フェニックス	若干名	3	3	3					
		前期	359	◎ 2 963	◎ 2 943	424					
後期	73	◎ 1 448	◎ 1 140	78							
生物生産学部	100	推薦	20	86	86	22	116	5	111		
		フェニックス	若干名	1	1	1					
		前期	65	190	178	73					
		後期	15	132	68	20					
合計	2,350	特選	342	1,047	1,011	385	◎ 4 2,647	◎ 2 158	◎ 2 (マ) 3 (韓) 5 2,489		
		前期	1,592	◎ 9 4,552	◎ 8 4,383	◎ 3 1,802					
		後期	413	◎ 5 2,787	◎ 4 1,301	◎ 1 459					
		専門	3以内	3	2	1					
							(追加合格5を含む)				

(注)1 合格者数には、追加合格の合格者数を含む。

2 ◎は私費外国人留学生を,(マ)はマレーシア政府派遣留学生を,(韓)は日韓共同理工系学部留学生を,それぞれ外数で示す。

3 推薦入学等特別選抜(特選)の受験者数は、第2次選考受験者を示す。

4 帰国は帰国子女特別選抜を、中国は中国引揚者等子女特別選抜を、社会人は社会人特別選抜を、フェニックスは社会人(フェニックス[高齢者]入試)特別選抜を示す。

5 専門は専門高校・総合学科卒業生選抜を示す。

「前期日程」実施状況

学部	学科・類(系)・コース・専攻	募集人員	志願者数	受験者数	合格者数	入学者数	
総合科学部	総合科学科	104	261	255	108	102	
文学部	人文学科	80	219	216	88	84	
教育学部	第一類 (学校教育系)	初等教育教員養成コース	144	221	221	127	126
		障害児教育教員養成コース				25	25
		小計				152	151
	第二類 (科学文化教育系)	自然系コース	52	124	123	13	12
		数理系コース				14	13
		技術・情報系コース				10	9
		社会系コース				19	17
	小計	56	51				
	第三類 (国際文化教育系)	国語文化系コース	52	◎ 3 80	◎ 2 79	14	13
		英語文化系コース				19	19
		日本語教育系コース				22	21
		小計				55	53
	第四類 (生涯活動教育系)	健康スポーツ系コース	45	127	125	16	16
		人間生活系コース				21	20
		音楽文化系コース				13	13
		造形芸術系コース				4	4
		小計				54	53
第五類 (人間形成基礎系)	教育学系コース	40	◎ 2 121	◎ 2 119	◎ 1 22	◎ 1 21	
	心理学系コース				23	23	
	小計				◎ 1 45	◎ 1 44	
計	333	◎ 5 673	◎ 4 667	◎ 1 362	◎ 1 352		
法学部	法学科	昼間コース	110	275	263	139	130
		夜間主コース	20	132	120	30	27
経済学部	経済学科	昼間コース	110	◎ 2 297	◎ 2 279	◎ 2 123	◎ 1 115
		夜間主コース	20	162	147	37	27
理学部	数学科	29	46	44	33	30	
	物理科学科	36	59	59	36	33	
	化学科	39	70	68	46	42	
	生物科学科	29	75	70	34	33	
	地球惑星システム学科	14	43	41	17	15	
	計	147	293	282	166	153	
医学部	医学科	80	406	388	80	80	
	総合薬学科	40	233	220	46	45	
	保健学科	看護学専攻	46	124	121	46	44
		理学療法学専攻	24	109	108	24	24
		作業療法学専攻	24	73	69	24	23
		小計	94	306	298	94	91
計	214	945	906	220	216		
歯学部	歯科学科	30	142	127	30	29	
工学部	第一類 (機械システム工学系)	90	279	275	107	103	
	第二類 (電気・電子・システム・情報系)	110	◎ 1 275	◎ 1 267	130	125	
	第三類 (化学・バイオ・プロセス系)	75	187	181	90	83	
	第四類 (建設・環境系)	84	◎ 1 222	◎ 1 220	97	94	
	計	359	◎ 2 963	◎ 2 943	424	405	
生物生産学部	生物生産学科	65	190	178	73	71	
合	計	1,592	◎ 9 4,552	◎ 8 4,383	◎ 3 1,800	◎ 2 1711	

(注) 1. ◎印は、私費外国人留学生を外数で示します。

2. 募集人員、志願者数、受験者数及び合格者数は、推薦入学及び帰国子女・中国引揚者等子女・社会人特別選抜(フェニックス入試含む。)を除きます。

「後期日程」実施状況

学 部	学科・類(系)・コース・専攻	募集人員	志 願 者 数	受 験 者 数	合 格 者 数	入 学 者 数	
総合科学部	総合科学科	26	◎ <sup>1</sup> 152	◎ <sup>1</sup> 63	31	28	
文学部	人文学科	25	137	50	26	22	
教育学部	第一類 (学校教育系)	初等教育教員養成コース	36	137	51	34	32
		障害児教育教員養成コース				2	2
		小計				36	34
	第二類 (科学文化教育系)	自然系コース	15	62	31	4	4
		数理系コース				4	4
		技術・情報系コース				5	5
		社会系コース				5	4
		小計				18	17
	第三類 (言語文化教育系)	国語文化系コース	12	◎ <sup>1</sup> 53	◎ <sup>1</sup> 19	3	2
		英語文化系コース				5	5
		日本語教育系コース				4	3
		小計				12	10
	第四類 (生涯活動教育系)	健康スポーツ系コース	18	122	70	8	8
		人間生活系コース				4	2
		音楽文化系コース				4	4
		造形芸術系コース				2	2
		小計				18	16
	第五類 (人間形成基礎系)	教育学系コース	10	◎ <sup>1</sup> 54	30	5	5
		心理学系コース				5	5
		小計				10	10
計		91	◎ <sup>2</sup> 428	◎ <sup>1</sup> 201	94	87	
法学部	法学科	昼間コース	30	◎ <sup>1</sup> 170	◎ <sup>1</sup> 63	◎ <sup>1</sup> 30	27
		夜間主コース	5	75	30	5	5
経済学部	経済学科	昼間コース	30	169	57	31	22
		夜間主コース	5	49	22	5	4
理学部	数 学 科	8	97	51	12	10	
	物 理 科 学 科	15	95	36	19	15	
	化 学 科	13	124	53	17	12	
	生 物 科 学 科	5	24	15	6	4	
	地球惑星システム学科	4	31	17	8	8	
	計	45	371	172	62	49	
医学部	医 学 科	20	143	102	20	20	
	総 合 薬 学 科	10	77	38	11	9	
	保健学科	看護学専攻	11	48	23	14	13
		理学療法学専攻	6	47	34	6	6
		作業療法学専攻	6	32	20	7	7
		小計	23	127	77	27	26
計	53	347	217	58	55		
歯学部	歯 学 科	15	309	218	16	15	
工学部	第一類 (機械システム工学系)	15	67	21	16	12	
	第二類 (電気・電子・システム・情報系)	25	◎ <sup>1</sup> 163	◎ <sup>1</sup> 46	28	22	
	第三類 (化学・バイオ・プロセス系)	15	73	20	15	12	
	第四類 (建設・環境系)	18	145	53	19	16	
	計	73	◎ <sup>1</sup> 448	◎ <sup>1</sup> 140	78	62	
生物生産学部	生 物 生 産 学 科	15	132	68	20	17	
合 計		413	◎ <sup>5</sup> 2,787	◎ <sup>4</sup> 1301	◎ <sup>1</sup> 456	393	
専門高校・総合学科 卒業生選抜	医学部 保健学科 看護学専攻	3以内	3	2	1	1	

(注) 1. ◎印は、私費外国人留学生を外数で示します。

2. 募集人員、志願者数、受験者数及び合格者数は、推薦入学及び帰国子女・中国引揚者等子女・社会人特別選抜(フェニックス入試含む。)を除きます。

「推薦入学（センター試験を免除する選抜）」実施状況

学部，学科等			募集人員	志願者数	受験者数	合格者数	入学者数	
文学部	人文学科	A推薦	32	157	128	33	33	
		B推薦	3	10	9	3	3	
		計	35	167	137	36	36	
教育学部	第二類 (科学文化教育系)	自然系コース	10	17	17	10	10	
		数理系コース	5	14	14	5	5	
		技術・情報系 コース	A推薦	4	4	4	3	3
			B推薦	2	4	4	3	3
			小計	6	8	8	6	6
	第三類 (言語文化教育系)	国語文化系コース	5	23	23	6	6	
		英語文化系コース	5	34	34	7	7	
		日本語教育系コース	10	27	27	13	13	
	第四類 (生活活動教育系)	健康スポーツ系コース	10	51	51	10	10	
		人間生活系コース	3	6	6	4	4	
		音楽文化系コース	5	46	46	5	5	
		造形芸術系コース	7	31	31	7	7	
	第五類 (人間形成基礎系)	教育学系コース	5	29	29	6	6	
計			71	286	286	79	79	
経済学部	経済学科	昼間コース	A推薦	8	42	42	9	9
			B推薦	2	7	7	2	2
			小計	10	49	49	11	11
		夜間主コース	30	44	43	30	29	
		計	40	93	92	41	40	
理学部	数 学 科		10	38	38	13	13	
	物 理 科 学 科		15	20	20	18	18	
	化 学 科		7	19	19	7	7	
	地 球 惑 星 シ ス テ ム 学 科		6	11	11	7	7	
	計			38	88	88	45	45
医学部	総 合 薬 学 科		10	59	59	10	10	
工学部	第三類(化学系)	A推薦	23	45	45	26	26	
		B推薦	2	3	3	1	1	
		小計	25	48	48	27	27	
	第四類(建設系)		33	63	63	33	33	
	計			58	111	111	60	60
合 計			252	804	773	271	270	

「推薦入学（センター試験を課す選抜）」実施状況

学部，学科等			募集人員	志願者数	受験者数	合格者数	入学者数
法学部	法 学 科 夜間主コース		10	11	11	9	9
歯学部	歯 学 科		10	28	27	10	10
生物生産学部	生 物 生 産 学 科	A推薦	14	76	76	16	16
		B推薦	6	10	10	6	6
		計	20	86	86	22	22
合 計			40	125	124	41	41

### 「帰国子女特別選抜」実施状況

学部，学科等		募集人員	志願者数	受験者数	合格者数	入学者数
総合科学部	総合科学科	若干名	8	6	5	4
教育学部	第三類 (言語文化教育系) 日本語教育系コース	若干名	4	4	1	1
工学部	第一類 (機械系)	若干名	1	1	1	1
	第二類 (電気系)	若干名	0	0	0	0
	第三類 (化学系)	若干名	0	0	0	0
	第四類 (建設系)	若干名	0	0	0	0
	計		1	1	1	1
合計			13	11	7	6

### 「中国引揚者等子女特別選抜」実施状況

学部，学科等		募集人員	志願者数	受験者数	合格者数	入学者数
経済学部	経済学科 夜間主コース	若干名	1	1	0	0
合計			1	1	0	0

### 「社会人（一般）特別選抜」実施状況

学部，学科等		募集人員	志願者数	受験者数	合格者数	入学者数
法学部	法学科 夜間主コース	35	56	56	37	36
経済学部	経済学科 夜間主コース	15	21	19	13	11
合計		50	77	75	50	47

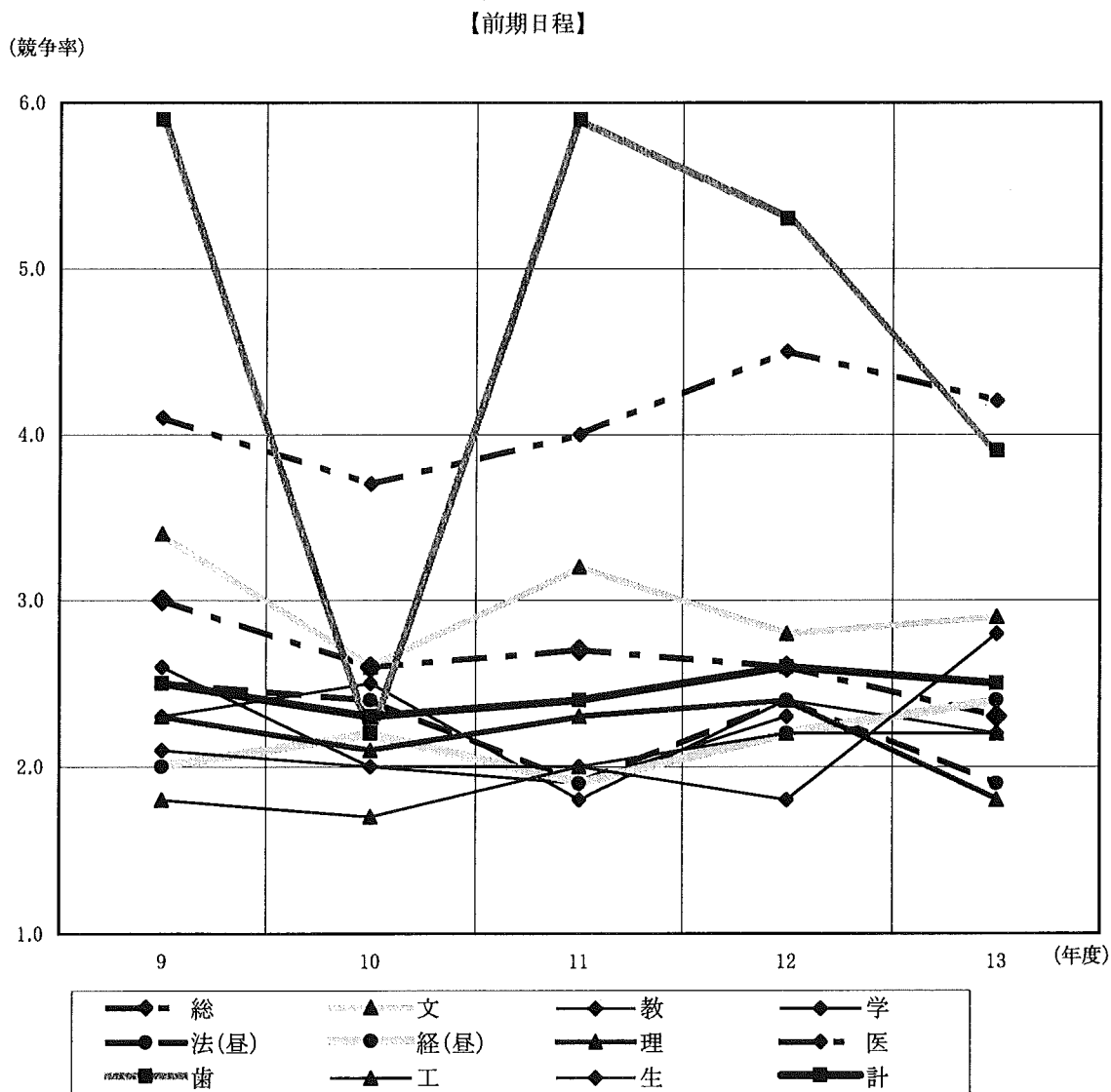
### 「社会人（フェニックス《高齢者》）特別選抜」実施状況

学部，学科等		募集人員	志願者数	受験者数	合格者数	入学者数
総合科学部	総合科学科	若干名	9	9	7	7
文学部	人文学科	若干名	7	7	1	1
法学部	法学科 夜間主コース	若干名	3	3	2	1
経済学部	経済学科 夜間主コース	若干名	4	4	2	2
工学部	第一類 (機械系)	若干名	1	1	1	1
	第二類 (電気系)	若干名	1	1	1	1
	第三類 (化学系)	若干名	0	0	0	0
	第四類 (建設系)	若干名	1	1	1	1
	計		3	3	3	3
生物生産学部	生物生産学科	若干名	1	1	1	1
合計			27	27	16	15

## 2. 競争率（受験者／合格者）推移

年度		総	文	教	学	法(昼)	法(夜)	経(昼)	経(夜)	理	医	歯	工	生	全体
9	前	3.0	3.4	2.3	2.6	2.5	2.0	2.0	1.3	2.3	4.1	5.9	1.8	2.1	2.5
	後	3.0	3.2	2.7	3.7	2.2	2.9	1.3	1.6	3.0	3.2	3.5	2.0	1.7	2.7
10	前	2.6	2.6	2.5	2.0	2.4	2.8	2.2	1.5	2.1	3.7	2.2	1.7	2.0	2.3
	後	2.2	2.3	3.3	2.5	2.4	3.2	1.3	4.0	2.5	2.9	2.6	1.2	2.1	2.3
11	前	2.7	3.2	1.8	1.9	1.9	2.1	1.9	2.0	2.3	4.0	5.9	2.0	2.0	2.4
	後	2.3	2.4	2.0	2.6	1.8	2.1	2.6	2.3	3.6	2.7	9.6	1.5	1.8	2.5
12	前	2.6	2.8	2.4	2.3	2.4	2.6	2.2	2.0	2.4	4.5	5.3	2.2	1.8	2.6
	後	2.9	3.3	3.5	3.0	2.7	5.6	1.8	3.8	3.2	5.6	13.6	2.3	2.2	3.5
13	前	2.3	2.9	2.2		1.9	2.4	2.4	2.6	1.8	4.2	3.9	2.2	2.8	2.5
	後	2.1	1.9	2.1		2.1	6.0	1.7	4.4	2.8	3.7	12.8	1.8	3.4	2.8

学校教育学部は平成13年4月から学生の募集を停止しています。





### 3. 出身高等学校所在都道府県別志願者，合格者状況

[上段－合格者，下段－志願者，( )内は女子で内数]

学部 都道府県	総合科学部	文学部	教育学部	法学部(昼)	法学部(夜)	経済学部(昼)	経済学部(夜)	理学部	医学部	歯学部	工学部	生物生産学部	計
北海道			2		(1) 1			(2) 4	(1) 1		2		(4) 10
(01)	2	(2) 2	(2) 5	1	(1) 1		2	(2) 4	(5) 10	1	4	1	(12) 33
青森	1		1				(1) 1	(1) 1					(2) 4
(02)	1		1			(1) 1	(2) 2	(1) 2	(1) 2	(1) 1			(6) 10
岩手										(1) 1			(1) 1
宮城			(1) 1							1			(1) 2
(04)			(1) 2			1		1	1	2			(1) 7
秋田		(1) 1	1		(1) 1								(2) 3
(05)		(1) 1	1		(2) 2					(1) 1			(4) 5
山形										(1) 2	1		(1) 3
福島						(2) 2							(2) 8
(07)	2						1		1	1	1		(5) 8
茨城		1		(1) 1			(1) 1	(1) 2	(2) 2		1		(16) 29
(08)	(1) 1	(1) 3		(1) 1		1	(2) 2	(3) 4	(7) 8	(2) 4	3	2	(4) 10
栃木	(1) 1	(1) 2			1			2			(1) 2	(1) 2	(10) 21
(09)	(2) 2	(1) 3		(1) 1	1		(1) 1	4	(2) 4	(1) 1	(1) 2	(1) 2	(1) 4
群馬			1 (1) 2			1			(2) 3	(1) 5	1 3		(4) 14
埼玉								(3) 3	(1) 3	(1) 1			(5) 7
(11)	1	1			1	(1) 1		(3) 3	(4) 18	(4) 10	(1) 2	(1) 3	(14) 40
千葉			1 (1) 2					1		(3) 3			(3) 5
(12)	3	2	(1) 2					3	(4) 9	(8) 12	2	2	(13) 35
東京				(1) 1				(2) 5	(1) 1	(1) 1			(5) 8
(13)	(2) 4	(1) 2		(3) 4	(2) 2		(1) 1	(2) 10	(19) 38	(5) 14	1	(1) 2	(36) 78
神奈川			(1) 1		1					(1) 1			(2) 3
(14)	(1) 3	2	(1) 1		2			2	(6) 14	(7) 12	1		(15) 37
新潟		(1) 1	1	(1) 1					(1) 1				(3) 4
(15)	1	(1) 1	(3) 4	(2) 2	2			3	(3) 4	(3) 3		(1) 1	(13) 21

学部 都道府県	総合科学部	文学部	教育学部	法学部	法学部	経済学部	経済学部	理学部	医学部	歯学部	工学部	生物生産学部	計
				(昼)	(夜)	(昼)	(夜)						
富山 (16)	1		(1) 1	(1) 2			1	1			2		(2) 8
	1	(1) 1	(2) 2	(1) 2	1		1	1	1		3	1	(4) 14
石川 (17)		(1) 1	(1) 3	3		1	2	(1) 2	(2) 2	1	3	(1) 1	(6) 19
	1	(1) 2	(5) 10	4		1	3	(2) 6	(4) 5	(1) 4	(1) 7	(1) 2	(15) 45
福井 (18)			(7) 10	(1) 3	1			4	(2) 3		(1) 7		(11) 28
	(1) 1	(2) 2	(12) 19	(2) 4	(2) 3	1		6	(4) 8	(2) 5	(2) 14	(2) 2	(29) 65
山梨 (19)									(1) 1	1	3		1 (1) 5
									(1) 4	1	5		(1) 12
長野 (20)		(1) 3	1	1	(3) 5	1	1	3	(3) 7	(4) 8	(1) 11	(2) 2	(14) 44
	(1) 3		(4) 8		(1) 2	3	3	2	(1) 1	(1) 1	(2) 8	(1) 1	(11) 31
岐阜 (21)	(4) 6		(9) 18	(1) 2	(2) 2	8	(1) 7	7	(6) 8	(2) 3	(2) 13	(1) 3	(28) 77
	1	2	5	(3) 4		2	1	5	(2) 6	(2) 3	13	4	(9) 46
静岡 (22)	(1) 4	(1) 6	(3) 11	(3) 5	1	5	(2) 2	(2) 16	(7) 15	(8) 15	(1) 26	(3) 9	(31) 115
	3	(1) 3	(11) 17	(1) 1		(2) 4	1	(1) 9	(2) 6	(1) 2	9	(1) 2	(23) 61
愛知 (23)	(5) 15	(2) 6	(18) 31	(3) 8	6	(2) 11	(1) 7	(5) 22	(18) 32	(11) 24	(3) 25	(4) 11	(72) 198
		(2) 2	(4) 5					(1) 4	(1) 1		(1) 5		(9) 17
三重 (24)	(1) 2	(3) 6	(8) 11	2		2	1	(3) 8	(6) 9	(2) 5	(1) 12	3	(24) 61
	3	(2) 2	(3) 12	(2) 2				1		(1) 1	7	1	(9) 29
滋賀 (25)	(2) 7	(8) 12	(8) 26	(4) 4	1	2	1	3	(3) 6	(6) 7	22	1	(31) 92
	4	(1) 2	(2) 5	(1) 1	1	2		(2) 5	(4) 5	(1) 1	5	2	(13) 33
京都 (26)	(4) 8	(2) 5	(9) 16	(1) 3	2	(1) 5	(2) 3	(3) 14	(9) 21	(7) 15	(1) 25	(3) 8	(42) 125
	8	4	(1) 7	3				3	(5) 7	(4) 5	15	3	(13) 55
大阪 (27)	(6) 22	(4) 13	(5) 23	(1) 6		(1) 8		(3) 17	(33) 57	(15) 49	(3) 54	(2) 14	(73) 263
	7	(5) 6	(12) 28	(1) 9	1	(5) 13	(1) 4	(4) 16	(12) 20	(4) 4	(4) 58	(1) 5	(46) 171
兵庫 (28)	(6) 22	(11) 19	(38) 84	(5) 21	(3) 7	(6) 26	(1) 7	(6) 34	(44) 78	(5) 28	(9) 151	(6) 21	(140) 498
	1		(4) 5	1	1			3			10	1	(6) 22
奈良 (29)	5	(1) 2	(7) 10	(1) 2	2	3	1	(5) 11	(7) 12	(6) 12	(4) 24	(5) 6	(36) 90
		(1) 3	(4) 6					2	(3) 4		(1) 7	(3) 4	(12) 26
和歌山 (30)	(1) 2	(4) 7	(7) 13	(1) 3		(2) 2		(2) 8	(9) 17		(2) 18	(3) 5	(31) 77

学部 都道府県	総合科学部	文学部	教育学部	法学部 (昼)	法学部 (夜)	経済学部 (昼)	経済学部 (夜)	理学部	医学部	歯学部	工学部	生物生産学部	計
鳥取 (31)		(2) 3	(6) 11	(4) 6	(1) 1	3		(1) 7	(1) 5	(1) 1	(4) 15	1	(20) 53
	(2) 3	(10) 16	(12) 30	(7) 10	(3) 3	(1) 13	(1) 1	(2) 18	(9) 19	(1) 5	(4) 39	(2) 6	(54) 163
島根 (32)	(3) 5	(8) 10	(11) 17	(3) 10		(1) 7	(1) 3	(2) 13	(9) 13		(4) 22	(1) 3	(43) 103
	(5) 12	(11) 16	(24) 34	(6) 18		(2) 20	(2) 7	(5) 30	(17) 25	(3) 5	(6) 52	(2) 7	(83) 226
岡山 (33)	(1) 2	(2) 4	(14) 28	(3) 6	(1) 2	(1) 6	(5) 7	(1) 11	(5) 9	(1) 2	(3) 40	(4) 6	(41) 123
	(4) 9	(12) 22	(31) 60	(6) 15	(2) 6	(3) 14	(8) 18	(2) 32	(23) 47	(7) 25	(7) 86	(10) 18	(115) 352
広島 (34)	(29) 51	(24) 34	(66) 100	(17) 41	(28) 55	(15) 34	(11) 27	(12) 57	(57) 93	(5) 19	(20) 112	(9) 19	(293) 642
	(88) 147	(89) 162	(231) 361	(51) 139	(66) 151	(42) 124	(34) 101	(40) 187	(204) 417	(29) 84	(40) 340	(41) 84	(955) 2,297
山口 (35)	(3) 5	(8) 11	(16) 30	(5) 12	3	9	4	(5) 17	(10) 13	(1) 1	(2) 29	(3) 6	(55) 140
	(10) 23	(12) 25	(36) 77	(13) 34	8	(4) 27	(1) 10	(15) 52	(43) 69	(7) 11	(5) 92	(8) 17	(154) 445
徳島 (36)		(1) 2	(15) 21			1	1	4	2		(1) 10	(1) 6	(18) 47
	2	(3) 5	(25) 37	(2) 3	2	3	(1) 1	(3) 10	(1) 6	(3) 4	(3) 26	(3) 13	(44) 112
香川 (37)	(3) 6	(4) 6	(12) 17	(4) 4		(1) 4		(4) 13	(4) 4	(1) 1	16	(1) 2	(34) 73
	(7) 14	(9) 17	(28) 46	(7) 15		(4) 20	1	(7) 32	(18) 23	(1) 6	(2) 55	(6) 13	(89) 242
愛媛 (38)	(4) 8	(5) 5	(14) 22	(12) 13		(5) 12	(1) 1	(8) 8	(8) 10	(2) 3	(1) 21	(2) 3	(54) 106
	(4) 14	(17) 24	(35) 55	(12) 18		(8) 25	(3) 3	(3) 19	(21) 54	(7) 20	(4) 63	(3) 9	(117) 304
高知 (39)		(1) 1	(1) 1	(1) 1				(1) 3	(1) 2		(1) 5	(1) 1	(7) 15
	(1) 2	(3) 5	(5) 6	(5) 5		(1) 2	1	(2) 8	(6) 10	(2) 2	(2) 11	(2) 3	(29) 55
福岡 (40)	10	(6) 10	(32) 56	(4) 10	(2) 3	(7) 19	(5) 5	(10) 25	(20) 27		(2) 28	(3) 6	(91) 199
	(12) 33	(16) 27	(77) 146	(8) 32	(5) 8	(15) 60	(8) 16	(25) 69	(85) 118	(9) 23	(7) 102	(19) 41	(286) 675
佐賀 (41)	(3) 3	(4) 4	(5) 10	(3) 5		(3) 4	1	(2) 4	(6) 7		(1) 12	(3) 5	(30) 55
	(8) 8	(7) 14	(15) 27	(5) 9	(2) 2	(6) 14	(2) 3	(3) 14	(13) 20	(2) 8	(3) 26	(4) 14	(70) 159
長崎 (42)	(5) 7	(3) 5	(12) 21	(2) 6		(6) 16	2	(2) 9	(10) 13		29	(7) 14	(47) 122
	(7) 10	(9) 17	(21) 42	(4) 17	(3) 5	(10) 29	(1) 4	(4) 18	(32) 39	7	(3) 63	(14) 27	(108) 278
熊本 (43)	(1) 3		(14) 26	(1) 3	1	(1) 7	1	(3) 4	(6) 7	(1) 1	8	(1) 3	(28) 65
	(2) 11	(2) 12	(36) 60	(4) 16	(1) 4	(3) 22	(2) 8	(4) 13	(28) 36	(4) 10	(2) 27	(4) 11	(92) 230
大分 (44)	(1) 2	(4) 6	(12) 17	(6) 7	(1) 1	(4) 10	(1) 5	(1) 3	(2) 5		(3) 21	(6) 10	(41) 87
	(2) 4	(11) 17	(21) 28	(7) 12	(8) 12	(6) 26	(5) 26	(2) 12	(14) 19	(2) 5	(9) 54	(13) 21	(100) 236
宮崎 (45)	(2) 2	(2) 7	(7) 11	(1) 4	(1) 3	5	9	(4) 10	(3) 6	(1) 1	(3) 13	(1) 3	(26) 74
	(3) 3	(9) 25	(12) 27	(4) 9	(4) 11	(5) 18	(8) 21	(3) 19	(9) 14	(5) 7	(6) 23	(7) 13	(75) 190

学部 都道府県	総合科学部	文学部	教育学部	法学部(昼)	法学部(夜)	経済学部(昼)	経済学部(夜)	理学部	医学部	歯学部	工学部	生物生産学部	計
鹿児島 (46)	(1) 4	(8) 9	(15) 22	(4) 8	2	(2) 4	(3) 6	(2) 9	(2) 7		21	(1) 2	(38) 94
	(1) 5	(12) 18	(30) 44	(6) 15	(7) 11	(5) 15	(5) 13	(4) 21	(13) 35	(2) 3	(1) 36	(6) 11	(92) 227
沖縄 (47)	(1) 1	(1) 2	(5) 5			(1) 1			1		2		(8) 12
	(2) 3	(4) 6	(8) 9		2	(2) 3		1	(2) 8	(2) 3	2		(20) 37
その他 (51~)	(3) 5	1	(1) 1	2	(1) 2	(1) 2					1		(6) 14
	(6) 11	1	(13) 16	3	(1) 9	(1) 2	(1) 4	(1) 5	(1) 6	(1) 3	4		(25) 64
計	(72) 151	(99) 151	(314) 537	(83) 170	(38) 83	(57) 169	(35) 87	(65) 273	(185) 291	(30) 57	(56) 566	(54) 116	(1,088) 2,651
	(201) 431	(283) 530	(800) 1398	(177) 446	(119) 277	(132) 517	(95) 281	(167) 752	(746) 1354	(191) 479	(136) 1529	(180) 409	(3,227) 8,403

【注】 その他(51~)は検定・外国・指定・認定及び在学指定を示す。

4. 出身高等学校所在（広島県内，県外）別志願者，合格者，入学者状況

（ ）内は女子で内数

区分 学部	志 願 者				合 格 者			
	県内	(%)	県外	(%)	県内	(%)	県外	(%)
総合科学部	(88) 147	34.1	(113) 284	65.9	(29) 51	33.8	(43) 100	66.2
文学部	(89) 162	30.6	(194) 368	69.4	(24) 34	22.5	(75) 117	77.5
教育学部	(231) 361	25.8	(569) 1,037	74.2	(66) 100	18.6	(248) 437	81.4
法学部(昼)	(51) 139	31.2	(126) 307	68.8	(17) 41	24.1	(66) 129	75.9
法学部(夜)	(66) 151	54.5	(53) 126	45.5	(28) 55	66.3	(10) 28	33.7
経済学部(昼)	(42) 124	24.0	(90) 393	76.0	(15) 34	20.1	(42) 135	79.9
経済学部(夜)	(34) 101	35.9	(61) 180	64.1	(11) 27	31.0	(24) 60	69.0
理学部	(40) 187	24.9	(127) 565	75.1	(12) 57	20.9	(53) 216	79.1
医学部	(204) 417	30.8	(542) 937	69.2	(57) 93	32.0	(128) 198	68.0
歯学部	(29) 84	17.5	(162) 395	82.5	(5) 19	33.3	(25) 38	66.7
工学部	(40) 340	22.2	(96) 1,189	77.8	(20) 112	19.8	(36) 454	80.2
生物生産学部	(41) 84	20.5	(139) 325	79.5	(9) 19	16.4	(45) 97	83.6
計	(955) 2,297	27.3	(2,272) 6,106	72.7	(293) 642	24.2	(795) 2,009	75.8
平成12年度	2,519	26.1	7,137	73.9	698	22.7	2,373	77.3
平成11年度	2,434	26.2	6,855	73.8	745	23.7	2,395	76.3

【前期日程，推薦入学等特別選抜】

( ) 内は女子で内数

区分 学部	志 願 者				合 格 者			
	県 内	(%)	県 外	(%)	県 内	(%)	県 外	(%)
総合科学部	(51) 86	30.9	(74) 192	69.1	(24) 38	31.7	(34) 82	68.3
文学部	(74) 123	31.3	(147) 270	68.7	(23) 31	24.8	(63) 94	75.2
教育学部	(151) 234	24.2	(413) 734	75.8	(50) 77	17.4	(212) 366	82.6
法学部(昼)	(30) 81	29.5	(82) 194	70.5	(12) 30	21.6	(56) 109	78.4
法学部(夜)	(52) 117	57.9	(34) 85	42.1	(27) 52	66.7	(10) 26	33.3
経済学部(昼)	(30) 89	25.6	(71) 259	74.4	(14) 29	21.3	(40) 107	78.7
経済学部(夜)	(25) 77	33.2	(53) 155	66.8	(11) 27	32.9	(21) 55	67.1
理学部	(19) 89	23.4	(75) 292	76.6	(8) 46	21.8	(40) 165	78.2
医学部	(141) 297	29.6	(413) 707	70.4	(46) 79	34.1	(102) 153	65.9
歯学部	(13) 41	24.1	(58) 129	75.9	(4) 12	30.0	(17) 28	70.0
工学部	(32) 254	23.5	(69) 826	76.5	(19) 95	19.5	(33) 393	80.5
生物生産学部	(26) 56	20.2	(89) 221	79.8	(8) 17	17.7	(32) 79	82.3
計	(644) 1,544	27.5	(1,578) 4,064	72.5	(246) 533	24.3	(660) 1,657	75.7
平成12年度	1,680	26.1	4,752	73.9	575	22.9	1,940	77.1
平成11年度	1,643	25.2	4,878	74.8	611	23.4	2,004	76.6

【後期日程，専門高校・総合学科卒業生選抜】

( ) 内は女子で内数

区分 学部	志 願 者				合 格 者			
	県 内	(%)	県 外	(%)	県 内	(%)	県 外	(%)
総合科学部	(37) 61	39.9	(39) 92	60.1	(5) 13	41.9	(9) 18	58.1
文学部	(15) 39	28.5	(47) 98	71.5	(1) 3	11.5	(12) 23	88.5
教育学部	(80) 127	29.5	(156) 303	70.5	(16) 23	24.5	(36) 71	75.5
法学部(昼)	(21) 58	33.9	(44) 113	66.1	(5) 11	35.5	(10) 20	64.5
法学部(夜)	(14) 34	45.3	(19) 41	54.7	(1) 3	60.0	2	40.0
経済学部(昼)	(12) 35	20.7	(19) 134	79.3	(1) 5	15.2	(2) 28	84.8
経済学部(夜)	(9) 24	49.0	(8) 25	51.0			(3) 5	100.0
理学部	(21) 98	26.4	(52) 273	73.6	(4) 11	17.7	(13) 51	82.3
医学部	(63) 120	34.3	(129) 230	65.7	(11) 14	23.7	(26) 45	76.3
歯学部	(16) 43	13.9	(104) 266	86.1	(1) 7	41.2	(8) 10	58.8
工学部	(8) 86	19.2	(27) 363	80.8	(1) 17	21.8	(3) 61	78.2
生物生産学部	(15) 28	21.2	(50) 104	78.8	(1) 2	10.0	(13) 18	90.0
計	(311) 753	26.9	(694) 2,042	73.1	(47) 109	23.6	(135) 352	76.4
平成12年度	839	26.0	2,385	74.0	123	22.1	433	77.9
平成11年度	791	28.6	1,977	71.4	134	25.5	391	74.5

## 5. 高等学校卒業年度別受験者，合格者状況

(上段－合格者，下段－受験者)

区 分	合格者 受験者	13 年 卒 (現役)		12 年 卒 (1 浪)		11年以前卒 (2浪以上)	
		人 員	比 率	人 員	比 率	人 員	比 率
総合科学部	151	110	72.8	30	19.9	11	7.3
	334	233	69.8	71	21.3	30	8.9
文学部	151	134	88.7	14	9.3	3	2.0
	410	347	84.6	47	11.5	16	3.9
教育学部	537	448	83.4	75	14.0	14	2.6
	1,163	964	82.9	148	12.7	51	4.4
法学部(昼)	170	127	74.7	38	22.4	5	2.9
	327	249	76.1	69	21.1	9	2.8
法学部(夜)	83	33	39.8	11	13.3	39	46.9
	220	112	50.9	33	15.0	75	34.1
経済学部(昼)	169	139	82.2	21	12.4	9	5.4
	387	308	79.6	64	16.5	15	3.9
経済学部(夜)	87	61	70.1	10	11.5	16	18.4
	236	178	75.4	30	12.7	28	11.9
理学部	273	211	77.3	52	19.0	10	3.7
	542	413	76.2	99	18.3	30	5.5
医学部	291	181	62.2	79	27.1	31	10.7
	1,184	733	61.9	262	22.1	189	16.0
歯学部	57	13	22.8	27	47.4	17	29.8
	372	152	40.9	115	30.9	105	28.2
工学部	566	454	80.2	102	18.0	10	1.8
	1,201	943	78.5	226	18.8	32	2.7
生物生産学部	116	91	78.4	21	18.1	4	3.5
	333	265	79.6	53	15.9	15	4.5
計	2,651	2,002	75.5	480	18.1	169	6.4
	6,709	4,897	73.0	1,217	18.1	595	8.9
平成12年度	3,071	2,316	75.4	561	18.3	194	6.3
	7,521	5,513	73.3	1,377	18.3	631	8.4
平成11年度	3,140	2,271	72.3	646	20.6	223	7.1
	7,513	5,552	73.9	1,400	18.6	561	7.5

## 【前期日程，推薦入学等特別選抜】

(上段-合格者，下段-受験者)

区 分	合格者 受験者	13 年 卒 (現 役)		12 年 卒 (1 浪)		11 年 以前 卒 (2 浪以上)	
		人 員	比 率	人 員	比 率	人 員	比 率
総合科学部	120	88	73.3	22	18.3	10	8.4
	270	188	69.6	58	21.5	24	8.9
文学部	125	114	91.2	8	6.4	3	2.4
	360	313	86.9	34	9.4	13	3.7
教育学部	443	372	84.0	63	14.2	8	1.8
	961	804	83.7	122	12.7	35	3.6
法学部(昼)	139	107	77.0	28	20.1	4	2.9
	263	202	76.8	54	20.5	7	2.7
法学部(夜)	78	30	38.5	11	14.1	37	47.4
	190	94	49.5	29	15.3	67	35.2
経済学部(昼)	136	117	86.0	15	11.0	4	3.0
	330	273	82.7	47	14.2	10	3.1
経済学部(夜)	82	58	70.7	9	11.0	15	18.3
	214	164	76.6	25	11.7	25	11.7
理学部	211	165	78.2	40	19.0	6	2.8
	370	290	78.4	64	17.3	16	4.3
医学部	232	141	60.8	70	30.2	21	9.0
	965	596	61.8	221	22.9	148	15.3
歯学部	40	11	27.5	20	50.0	9	22.5
	154	55	35.7	56	36.4	43	27.9
工学部	488	392	80.3	86	17.6	10	2.1
	1,060	834	78.7	199	18.8	27	2.5
生物生産学部	96	78	81.3	16	16.7	2	2.0
	265	215	81.1	40	15.1	10	3.8
計	2,190	1,673	76.4	388	17.7	129	5.9
	5,402	4,028	74.6	949	17.6	425	7.8
平成12年度	2,515	1,928	76.7	431	17.1	156	6.2
	6,122	4,540	74.2	1,084	17.7	498	8.1
平成11年度	2,615	1,921	73.5	519	19.8	175	6.7
	6,290	4,705	74.8	1,155	18.4	430	6.8

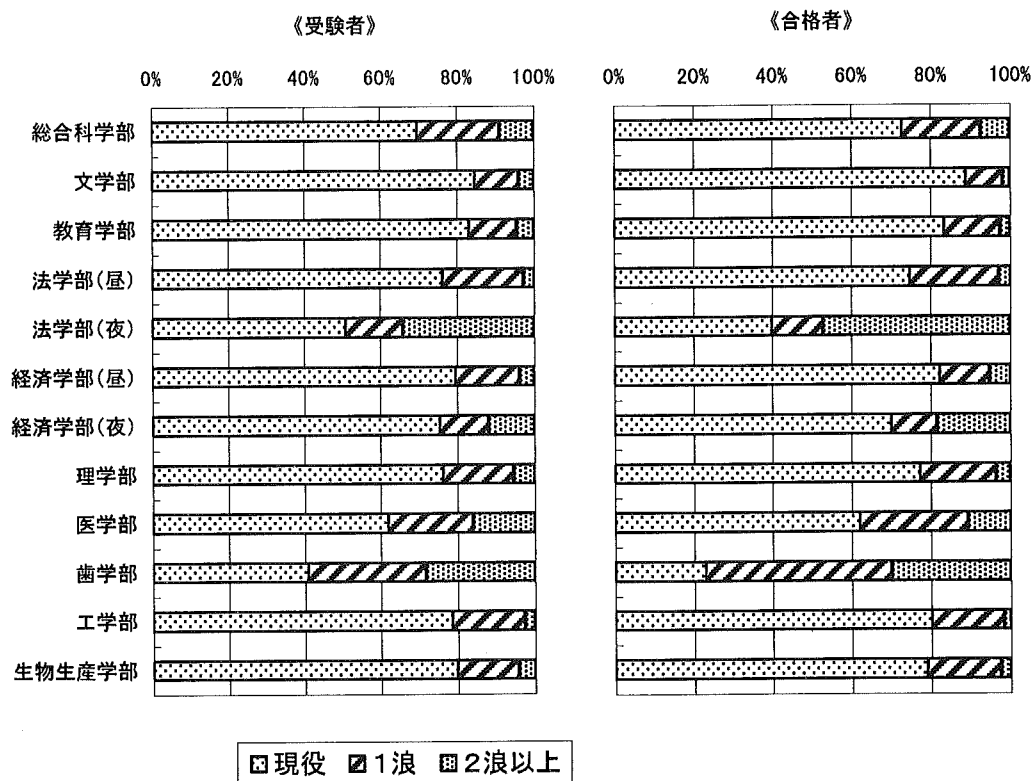
## 【後期日程，専門高校・総合学科卒業生選抜】

(上段-合格者，下段-受験者)

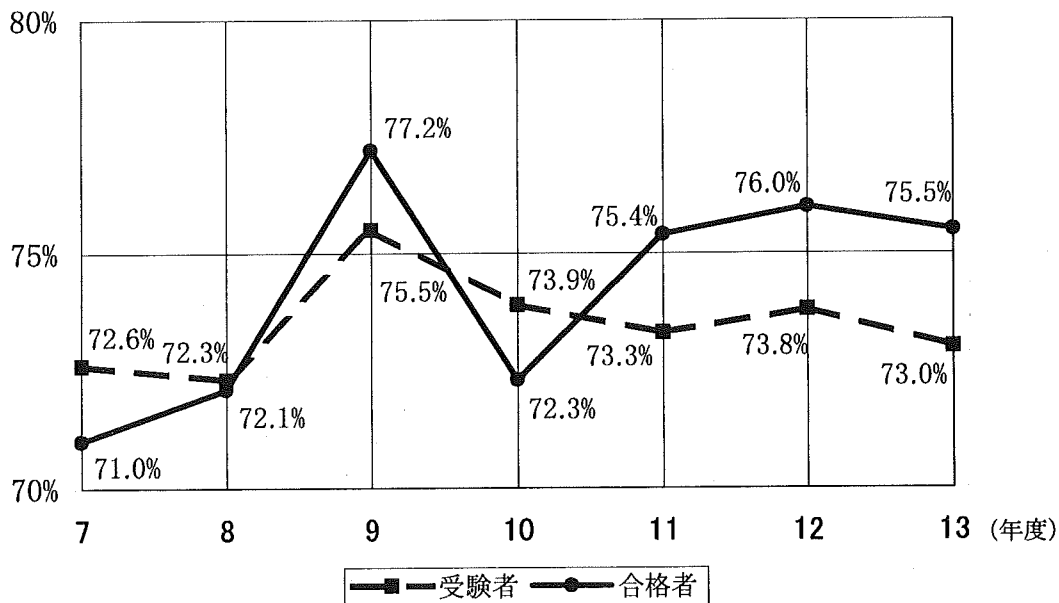
区 分	合格者 受験者	13 年 卒 (現 役)		12 年 卒 (1 浪)		11 年 以前 卒 (2 浪以上)	
		人 員	比 率	人 員	比 率	人 員	比 率
総合科学部	31	22	71.0	8	25.8	1	3.2
	64	45	70.3	13	20.3	6	9.4
文学部	26	20	76.9	6	23.1	0	
	50	34	68.0	13	26.0	3	6.0
教育学部	94	76	80.9	12	12.8	6	6.3
	202	160	79.2	26	12.9	16	7.9
法学部(昼)	31	20	64.5	10	32.3	1	3.2
	64	47	73.4	15	23.4	2	3.2
法学部(夜)	5	3	60.0	0		2	40.0
	30	18	60.0	4	13.3	8	26.7
経済学部(昼)	33	22	66.7	6	18.2	5	15.1
	57	35	61.4	17	29.8	5	8.8
経済学部(夜)	5	3	60.0	1	20.0	1	20.0
	22	14	63.6	5	22.7	3	13.7
理学部	62	46	74.2	12	19.4	4	6.4
	172	123	71.5	35	20.3	14	8.2
医学部	59	40	67.8	9	15.3	10	16.9
	219	137	62.6	41	18.7	41	18.7
歯学部	17	2	11.8	7	41.2	8	47.0
	218	97	44.5	59	27.1	62	28.4
工学部	78	62	79.5	16	20.5	0	
	141	109	77.3	27	19.1	5	3.6
生物生産学部	20	13	65.0	5	25.0	2	10.0
	68	50	73.5	13	19.1	5	7.4
計	461	329	71.4	92	20.0	40	8.6
	1,307	869	66.5	268	20.5	170	13.0
平成12年度	556	388	69.8	130	23.4	38	6.8
	1,399	973	69.5	293	20.9	133	9.6
平成11年度	525	350	66.7	127	24.2	48	9.1
	1,223	847	69.3	245	20.0	131	10.7



## 6. 高等学校卒業年度別割合



## 7. 現役受験者，合格者推移



### 8. 年齢別受験者，合格者状況

(上段-合格者，下段-受験者)

学部 年齢	総合科学部	文学部	教育学部	法学部(昼)	法学部(夜)	経済学部(昼)	経済学部(夜)	理学部	医学部	歯学部	工学部	生物生産学部	計
18	$\frac{111}{235}$	$\frac{133}{345}$	$\frac{444}{965}$	$\frac{126}{247}$	$\frac{33}{113}$	$\frac{138}{306}$	$\frac{59}{172}$	$\frac{210}{410}$	$\frac{180}{729}$	$\frac{13}{150}$	$\frac{454}{940}$	$\frac{91}{264}$	$\frac{1,992}{4,876}$
19	$\frac{25}{67}$	$\frac{15}{48}$	$\frac{78}{148}$	$\frac{40}{72}$	$\frac{8}{28}$	$\frac{22}{66}$	$\frac{9}{31}$	$\frac{53}{102}$	$\frac{80}{263}$	$\frac{27}{116}$	$\frac{102}{228}$	$\frac{21}{53}$	$\frac{480}{1,222}$
20	$\frac{5}{15}$	$\frac{2}{7}$	$\frac{9}{35}$	$\frac{3}{5}$	$\frac{2}{3}$	$\frac{6}{9}$	$\frac{4}{7}$	$\frac{7}{16}$	$\frac{12}{65}$	$\frac{6}{37}$	$\frac{6}{20}$	$\frac{2}{9}$	$\frac{64}{228}$
21	$\frac{2}{6}$	—	$\frac{3}{4}$	$\frac{1}{1}$	—	$\frac{2}{3}$	—	—	$\frac{7}{21}$	$\frac{2}{18}$	$\frac{1}{4}$	$\frac{1}{3}$	$\frac{19}{63}$
22	—	—	$\frac{1}{1}$	—	$\frac{1}{2}$	$\frac{1}{7}$	—	$\frac{2}{4}$	$\frac{2}{15}$	$\frac{2}{12}$	—	—	$\frac{9}{47}$
23	$\frac{1}{2}$	$\frac{—}{2}$	—	—	$\frac{2}{5}$	—	$\frac{1}{5}$	—	$\frac{1}{13}$	—	—	—	$\frac{5}{36}$
24	—	—	$\frac{1}{1}$	—	—	—	$\frac{2}{2}$	$\frac{1}{1}$	$\frac{2}{11}$	—	$\frac{—}{2}$	—	$\frac{6}{24}$
25	—	—	$\frac{1}{1}$	—	$\frac{2}{7}$	—	$\frac{3}{4}$	—	$\frac{1}{12}$	$\frac{2}{7}$	—	—	$\frac{9}{31}$
26	—	—	$\frac{—}{2}$	—	$\frac{2}{4}$	—	—	—	$\frac{3}{12}$	$\frac{1}{7}$	—	—	$\frac{6}{26}$
27	—	—	—	—	$\frac{3}{5}$	—	$\frac{1}{1}$	—	—	$\frac{—}{4}$	—	—	$\frac{4}{11}$
28	—	—	—	—	$\frac{2}{4}$	—	$\frac{1}{1}$	—	—	$\frac{—}{10}$	—	—	$\frac{3}{21}$
29	—	—	$\frac{—}{2}$	—	$\frac{3}{4}$	—	$\frac{1}{1}$	—	$\frac{—}{9}$	$\frac{2}{4}$	—	—	$\frac{6}{23}$
30	—	—	$\frac{—}{1}$	—	—	—	$\frac{—}{2}$	—	$\frac{1}{3}$	$\frac{1}{1}$	—	—	$\frac{2}{8}$
31	—	—	$\frac{—}{1}$	—	$\frac{2}{2}$	—	—	—	—	$\frac{—}{3}$	—	—	$\frac{2}{6}$
32	—	—	—	—	$\frac{1}{1}$	—	—	—	$\frac{1}{1}$	—	—	—	$\frac{2}{3}$
33	—	—	—	—	$\frac{4}{4}$	—	—	—	$\frac{1}{3}$	—	—	—	$\frac{5}{7}$
34	—	—	—	—	—	—	$\frac{1}{1}$	—	$\frac{—}{1}$	$\frac{1}{2}$	—	—	$\frac{2}{5}$
35	—	—	—	—	$\frac{1}{1}$	—	—	—	$\frac{—}{1}$	—	—	—	$\frac{1}{2}$
36	—	—	—	—	—	—	—	—	—	—	—	—	$\frac{—}{1}$
37	—	—	—	—	—	—	—	—	—	$\frac{—}{1}$	$\frac{—}{2}$	—	$\frac{—}{3}$
38	—	$\frac{—}{1}$	—	—	$\frac{1}{1}$	—	—	—	—	$\frac{—}{1}$	—	—	$\frac{1}{3}$
39	—	—	—	—	$\frac{1}{2}$	—	—	—	—	—	$\frac{—}{1}$	—	$\frac{1}{3}$
40~	$\frac{7}{9}$	$\frac{1}{7}$	—	—	$\frac{15}{23}$	—	$\frac{5}{7}$	—	$\frac{—}{6}$	—	$\frac{3}{3}$	$\frac{1}{1}$	$\frac{32}{60}$
計	$\frac{151}{334}$	$\frac{151}{410}$	$\frac{537}{1163}$	$\frac{170}{327}$	$\frac{83}{220}$	$\frac{169}{387}$	$\frac{87}{236}$	$\frac{273}{542}$	$\frac{291}{1184}$	$\frac{57}{372}$	$\frac{566}{1201}$	$\frac{116}{333}$	$\frac{2,651}{6,709}$

9. 高等学校課程別受験者，合格者状況

(上段－合格者，下段－受験者)

課 程 学 部	全 日 制			定 時 制			通 信 制			その他 (外国等)	計
	普通	専 門	総 合	普通	専 門	総 合	普通	専 門	総 合		
総合科学部	$\frac{137}{313}$	$\frac{3}{5}$	$\frac{3}{3}$	$\frac{1}{1}$			$\frac{1}{2}$			$\frac{6}{10}$	$\frac{151}{334}$
文学部	$\frac{143}{385}$	$\frac{1}{5}$	$\frac{6}{14}$	$\frac{3}{3}$			$\frac{2}{2}$			$\frac{1}{1}$	$\frac{151}{410}$
教育学部	$\frac{515}{1108}$	$\frac{17}{32}$	$\frac{4}{9}$							$\frac{1}{14}$	$\frac{537}{1,163}$
法学部(昼)	$\frac{166}{321}$	$\frac{1}{1}$	$\frac{2}{2}$				$\frac{1}{1}$			$\frac{2}{2}$	$\frac{170}{327}$
法学部(夜)	$\frac{73}{187}$	$\frac{5}{14}$	$\frac{1}{4}$	$\frac{3}{3}$			$\frac{1}{3}$		$\frac{1}{1}$	$\frac{2}{8}$	$\frac{83}{220}$
経済学部(昼)	$\frac{164}{374}$	$\frac{3}{9}$	$\frac{2}{2}$							$\frac{2}{2}$	$\frac{169}{387}$
経済学部(夜)	$\frac{70}{207}$	$\frac{11}{15}$	$\frac{2}{2}$	$\frac{3}{6}$			$\frac{1}{4}$			$\frac{2}{2}$	$\frac{87}{236}$
理学部	$\frac{268}{525}$	$\frac{2}{2}$	$\frac{3}{7}$				$\frac{5}{5}$			$\frac{3}{3}$	$\frac{273}{542}$
医学部	$\frac{286}{1163}$	$\frac{3}{11}$	$\frac{2}{4}$							$\frac{6}{6}$	$\frac{291}{1,184}$
歯学部	$\frac{57}{369}$									$\frac{3}{3}$	$\frac{57}{372}$
工学部	$\frac{551}{1172}$	$\frac{3}{9}$	$\frac{10}{14}$		$\frac{1}{1}$					$\frac{1}{5}$	$\frac{566}{1,201}$
生物生産学部	$\frac{108}{319}$	$\frac{6}{11}$	$\frac{1}{2}$	$\frac{1}{1}$							$\frac{116}{333}$
計	$\frac{2538}{6443}$	$\frac{55}{114}$	$\frac{32}{63}$	$\frac{5}{14}$	$\frac{1}{1}$		$\frac{4}{17}$		$\frac{1}{1}$	$\frac{15}{56}$	$\frac{2,651}{6,709}$
比 率	$\frac{95.74}{96.04}$	$\frac{2.07}{1.70}$	$\frac{1.21}{0.94}$	$\frac{0.19}{0.21}$	$\frac{0.04}{0.01}$		$\frac{0.15}{0.25}$		$\frac{0.04}{0.01}$	$\frac{0.57}{0.83}$	$\frac{100.00}{100.00}$

# 10. 選択科目別受験者，合格者状況

○大学入試センター試験【前期日程，推薦入学（大学入試センター試験を課す選抜）】

（上段－合格者数，下段－受験者数）

教科	学 部 科目	総合	文	教育	法	法	経済	経済	理	医	歯	工	生物	計	教科 内の 比率	
		科学 学部	学 部	学 部	学 部 (昼)	学 部 (夜)	学 部 (昼)	学 部 (夜)	学 部	学 部	学 部	学 部	生産 学部			
国語	国語 I	—	—	—	—	—	—	—	—	—	—	—	—	5	0.1	
	国語 I・II	108 255	88 215	362 667	139 263	39 130	123 279	37 147	166 282	222 902	40 154	424 943	95 264	1843 4501	100.0 99.9	
地理 歴史 公民	世界史 A	—	—	—	—	—	—	—	—	—	—	—	—	3	0.1	
	世界史 B	21 46	43 92	110 171	64 96	3 16	42 82	8 23	21 35	42 141	5 19	19 47	11 26	389 794	24.0 19.6	
	日本史 A	—	—	—	—	—	—	—	—	—	—	—	—	1 1	0.1 0.0	
	日本史 B	25 54	33 86	113 220	42 101	9 44	42 93	10 38	22 37	38 153	3 14	22 49	15 40	374 929	23.0 22.9	
	地理 A	—	—	—	—	—	—	—	—	—	—	—	—	1 3	0.1 0.1	
	地理 B	30 78	2 11	72 145	16 26	9 16	22 55	11 34	76 128	78 308	14 58	120 286	42 129	492 1274	30.3 31.4	
	現代社会	11 28	4 19	45 90	6 16	8 29	10 28	5 37	31 54	31 149	13 36	30 75	14 36	208 597	12.8 14.7	
	倫理	13 29	4 9	11 27	4 6	3 10	3 9	— 4	8 11	18 81	5 20	8 19	7 16	84 241	5.2 5.9	
	政治・経済	9 21	2 3	13 20	9 20	7 16	5 15	3 12	10 23	18 86	1 9	8 27	7 16	92 268	5.7 6.6	
	外国語	英語	108 255	88 216	362 667	139 263	39 131	122 278	37 147	166 282	221 903	40 154	423 942	95 264	1840 4502	99.8 99.9
ドイツ語		—	—	—	—	—	—	—	—	—	—	—	—	1	0.02	
フランス語		—	—	—	—	—	—	—	—	—	—	—	—	—	—	
数学	中国語	—	—	—	—	—	—	—	—	—	—	—	—	3 4	0.16 0.09	
	数学 I	—	—	—	—	—	—	—	—	—	—	—	—	5	0.1	
	数学 I・A	43 103	46 133	194 382	82 167	22 87	123 279	37 147	166 281	222 906	40 154	424 943	95 261	1494 3843	81.5 85.5	
	数学 II	—	—	—	—	—	—	—	—	—	—	—	—	—	—	
	数学 II・B	68 157	46 85	214 382	59 98	9 34	123 279	37 147	166 281	222 906	40 154	424 943	92 260	1500 3726	81.8 82.9	
	工業数理	—	—	—	—	—	—	—	—	—	—	—	—	—	—	
	簿記	—	—	—	—	—	—	—	—	—	—	—	—	—	1	0.0
	情報関係基礎	—	—	—	—	—	—	—	—	—	—	—	—	—	3 3	0.2 0.1
	数学 I，数学 II・B	—	—	—	—	—	—	—	—	—	—	—	—	—	2 3	—
	数学 I，工業数理	—	—	—	—	—	—	—	—	—	—	—	—	—	—	—
	数学 I，簿記	—	—	—	—	—	—	—	—	—	—	—	—	—	—	—
	数学 I，情報関係基礎	—	—	—	—	—	—	—	—	—	—	—	—	—	—	—
	数学 I・A	3 5	4 4	46 97	2 2	1 2	123 279	37 147	166 280	222 906	40 154	424 943	92 258	1160 3077	—	
	数学 I・A，工業数理	—	—	—	—	—	—	—	—	—	—	—	—	—	—	—
	数学 I・A，簿記	—	—	—	—	—	—	—	—	—	—	—	—	—	—	—
数学 I・A	—	—	—	—	—	—	—	—	—	—	—	—	—	3 3	—	
情報関係基礎	—	—	—	—	—	—	—	—	—	—	—	—	—	3 3	—	

教科	学 部 科 目	総合科学部	文 学 部	教 育 学 部	法 学 部 (昼)	法 学 部 (夜)	経 済 学 部 (昼)	経 済 学 部 (夜)	理 学 部	医 学 部	歯 学 部	工 学 部	生 物 生 産 学 部	計	教科内の比率	
理 科	総 合 理 科	$\frac{1}{2}$	$\frac{1}{2}$	$\frac{3}{8}$	$\frac{1}{3}$	$\frac{1}{3}$	$\frac{1}{3}$	$\frac{1}{2}$	$\frac{1}{1}$	$\frac{1}{2}$				$\frac{7}{26}$	$\frac{0.4}{0.6}$	
	物 理 I A												1	1	0.0	
	物 理 I B	$\frac{29}{71}$	$\frac{3}{5}$	$\frac{48}{83}$	$\frac{5}{7}$		$\frac{9}{29}$	$\frac{6}{19}$	$\frac{97}{157}$	$\frac{91}{350}$	$\frac{18}{77}$	$\frac{356}{788}$	$\frac{18}{45}$	$\frac{680}{1638}$	$\frac{37.1}{36.4}$	
	生 物 I A		$\frac{1}{1}$	1		2							$\frac{1}{1}$	$\frac{2}{5}$	$\frac{0.1}{0.1}$	
	生 物 I B	$\frac{45}{102}$	$\frac{64}{145}$	$\frac{225}{399}$	$\frac{102}{182}$	$\frac{22}{75}$	$\frac{82}{166}$	$\frac{21}{97}$	$\frac{29}{66}$	$\frac{60}{266}$	8	42		$\frac{55}{164}$	$\frac{713}{1704}$	$\frac{38.9}{37.9}$
	化 学 I A													1	1	0.1
	化 学 I B	$\frac{26}{65}$	$\frac{7}{26}$	$\frac{58}{116}$	$\frac{19}{34}$	$\frac{2}{16}$	$\frac{18}{50}$	$\frac{5}{21}$	$\frac{44}{62}$	$\frac{80}{312}$	$\frac{16}{37}$	$\frac{72}{167}$	$\frac{20}{59}$	$\frac{367}{965}$	$\frac{20.0}{21.5}$	
	地 学 I A													1	1	0.1
	地 学 I B	$\frac{8}{16}$	$\frac{13}{37}$	$\frac{29}{62}$	$\frac{12}{38}$	$\frac{6}{17}$	$\frac{13}{31}$	$\frac{5}{7}$							$\frac{86}{208}$	$\frac{4.7}{4.6}$
	総合理科, 化学 I A															
	総合理科, 化学 I B	$\frac{1}{1}$													$\frac{1}{1}$	
	総合理科, 地学 I A															
	総合理科, 地学 I B				1										1	
	物理 I A, 化学 I A															
	物理 I A, 化学 I B															
	物理 I A, 地学 I A															
	物理 I A, 地学 I B															
	物理 I B, 化学 I A															
	物理 I B, 化学 I B			$\frac{1}{2}$					$\frac{2}{2}$	$\frac{5}{15}$	$\frac{2}{2}$	$\frac{4}{12}$		1	$\frac{14}{34}$	
	物理 I B, 地学 I A															
	物理 I B, 地学 I B															
	生物 I A, 化学 I A													$\frac{1}{1}$	$\frac{1}{1}$	
	生物 I A, 化学 I B															
	生物 I A, 地学 I A															
	生物 I A, 地学 I B															
	生物 I B, 化学 I A															
生物 I B, 化学 I B								$\frac{2}{3}$	$\frac{5}{9}$				6	$\frac{7}{18}$		
生物 I B, 地学 I A																
生物 I B, 地学 I B																

○大学入試センター試験【後期日程，専門高校・総合学科卒業生選抜】

(上段-合格者数，下段-受験者数)

教科	学 部 目	総合科学部	文学部	教育学部	法学部(昼)	法学部(夜)	経済学部(昼)	経済学部(夜)	理学部	医学部	歯学部	工学部	生物生産学部	計	教科内の比率
国語	国語 I	—	—	—	—	—	—	—	—	2	—	—	—	2	0.2
	国語 I・II	31/63	26/50	94/201	30/63	5/30	33/57	5/22	—	59/217	17/218	—	20/68	320/989	100.0/99.8
地理	世界史 A	—	—	—	—	—	—	—	—	—	—	—	1	1	0.1
	世界史 B	7/16	14/21	17/30	14/22	—/2	10/18	—/1	—	5/24	2/15	—	2/5	71/154	23.0/16.2
歴史	日本史 A	—	—	—	—	—	—	—	—	—	—	—	—	—	—
	日本史 B	14/21	8/17	28/64	12/23	4/17	9/15	1/3	—	23/38	3/23	—	5/12	107/233	34.6/24.4
公民	地理 A	—	—	—	—	—	—	—	—	1	1	—	—	1	0.3
	地理 B	7/17	1/2	32/59	2/9	—/2	7/13	2/8	—	10/56	1/69	—	8/33	70/268	22.7/28.1
現代社会	現代社会	2/5	2/4	13/36	1/4	—/5	6/9	2/7	—	4/29	2/53	—	3/10	35/162	11.3/17.0
	倫理	1/4	—/5	3/7	1/1	—/1	—	—	—	3/22	6/36	—	1/5	15/81	4.9/8.5
	政治・経済	1/1	1/1	1/9	—/4	1/3	2/4	—/3	—	4/14	2/24	—	1/2	13/65	4.2/6.8
外国語	英語	31/63	26/50	94/201	30/63	5/30	33/57	5/22	62/172	59/219	17/218	77/139	20/68	459/1302	99.8/99.9
	ドイツ語	—	—	—	—	—	—	—	—	—	—	—	—	—	—
	フランス語	—	—	—	—	—	—	—	—	—	—	—	—	—	—
	中国語	—	—	—	—	—	—	—	—	—	—	1/1	—	1/1	0.22/0.08
数学	数学 I	—	—	—	—	—	—	—	—	1	—	—	—	1	0.1
	数学 I・A	12/26	12/31	51/121	12/37	1/21	33/57	5/22	62/172	59/218	17/218	78/140	20/68	362/1131	78.7/86.8
	数学 II	—	—	—	—	—	—	—	—	—	—	—	—	—	—
	数学 II・B	20/38	15/19	57/102	18/27	4/9	33/57	5/22	62/172	58/217	17/218	78/140	20/68	387/1089	84.1/83.6
	工業数理	—	—	—	—	—	—	—	—	—	—	—	—	—	—
	簿記	—	—	—	—	—	—	—	—	—	—	—	—	—	—
	情報関係基礎	—	1	—	—	—	—	—	—	—	—	—	—	1	0.1
	数学 I，数学 II・B	—	—	—	—	—	—	—	—	1	—	—	—	1	—
	数学 I，工業数理	—	—	—	—	—	—	—	—	—	—	—	—	—	—
	数学 I，簿記	—	—	—	—	—	—	—	—	—	—	—	—	—	—
	数学 I，情報関係基礎	—	—	—	—	—	—	—	—	—	—	—	—	—	—
	数学 I・A 数学 II・B	1/1	1/1	14/22	—/1	—	33/57	5/22	62/172	58/216	17/218	78/140	20/68	289/918	—
	数学 I・A，工業数理	—	—	—	—	—	—	—	—	—	—	—	—	—	—
数学 I・A，簿記	—	—	—	—	—	—	—	—	—	—	—	—	—	—	
数学 I・A 情報関係基礎	—	—	—	—	—	—	—	—	—	—	—	—	—	—	

教科	学 部 目	総合科学部	文学部	教育学部	法学部 (昼)	法学部 (夜)	経済学部 (昼)	経済学部 (夜)	理学部	医学部	歯学部	工学部	生物生産学部	計	教科内の比率
理 科	総合理科	—	2	3	1	—	—	—	1	1	1	—	—	9	0.7
	物理 I A	—	—	—	—	—	—	—	—	1	—	—	—	1	0.1
	物理 I B	8 16	—	7 17	2 3	—	7 11	2 5	42 114	23 90	8 107	78 136	5 13	182 514	39.6 39.4
	生物 I A	—	—	—	1	2	—	—	—	—	—	—	—	3	0.2
	生物 I B	13 28	16 31	52 121	20 39	4 19	19 31	3 12	8 20	22 71	5 77	—	12 43	174 492	37.8 37.8
	化学 I A	—	—	—	—	—	—	—	—	—	—	—	—	—	—
	化学 I B	7 13	7 10	21 42	4 9	1 4	2 6	—	12 34	16 62	4 36	59 91	3 12	136 321	29.6 24.6
	地学 I A	—	—	—	—	—	—	—	—	—	—	—	—	—	—
	地学 I B	3 6	3 7	14 19	4 10	—	5 9	—	3 3	—	—	—	—	29 60	6.3 4.6
	総合理科, 化学 I A	—	—	—	—	—	—	—	—	—	—	—	—	—	—
	総合理科, 化学 I B	—	—	—	—	—	—	—	—	—	—	—	—	—	—
	総合理科, 地学 I A	—	—	—	—	—	—	—	—	—	—	—	—	—	—
	総合理科, 地学 I B	—	—	—	—	—	—	—	—	—	—	—	—	—	—
	物理 I A, 化学 I A	—	—	—	—	—	—	—	—	—	—	—	—	—	—
	物理 I A, 化学 I B	—	—	—	—	—	—	—	—	—	—	—	—	—	—
	物理 I A, 地学 I A	—	—	—	—	—	—	—	—	—	—	—	—	—	—
	物理 I A, 地学 I B	—	—	—	—	—	—	—	—	—	—	—	—	—	—
	物理 I B, 化学 I A	—	—	—	—	—	—	—	—	—	—	—	—	—	—
	物理 I B, 化学 I B	—	—	1	—	—	—	—	—	—	2 6	—	59 87	—	61 94
	物理 I B, 地学 I A	—	—	—	—	—	—	—	—	—	—	—	—	—	—
物理 I B, 地学 I B	—	—	—	—	—	—	—	—	—	—	—	—	—	—	
生物 I A, 化学 I A	—	—	—	—	—	—	—	—	—	—	—	—	—	—	
生物 I A, 化学 I B	—	—	—	—	—	—	—	—	—	—	—	—	—	—	
生物 I A, 地学 I A	—	—	—	—	—	—	—	—	—	—	—	—	—	—	
生物 I A, 地学 I B	—	—	—	—	—	—	—	—	—	—	—	—	—	—	
生物 I B, 化学 I A	—	—	—	—	—	—	—	—	—	—	—	—	—	—	
生物 I B, 化学 I B	—	—	—	—	—	—	—	—	—	—	3	—	—	3	
生物 I B, 地学 I A	—	—	—	—	—	—	—	—	—	—	—	—	—	—	
生物 I B, 地学 I B	—	—	—	—	—	—	—	—	—	—	—	—	—	—	

○個別学力検査【前期日程，推薦入学（大学入試センター試験を課す選抜）】

（上段－合格者数，下段－受験者数）

教科	学 部 科 目	総合科学部	文 学 部	教 育 学 部	法 学 部 (昼)	法 学 部 (夜)	経 済 学 部 (昼)	経 済 学 部 (夜)	理 学 部	医 学 部	歯 学 部	工 学 部	生物生産学部	計	教科内の比率
国 語	国語Ⅰ・国語Ⅱ (近代以降の文章を主とする。)	—	—	—	139 263	30 120	—	—	—	46 166	—	—	—	215 549	
	国語Ⅰ・国語Ⅱ (近代以降の文章及び古辞を主とする。)	—	88 216	293 496	—	—	—	—	—	—	—	—	—	381 712	
数 学	数学Ⅰ，数学Ⅱ 数学A，数学B	—	—	183 291	—	—	123 281	—	—	—	—	—	—	306 572	
	数学Ⅰ，数学Ⅱ，数学Ⅲ 数学A，数学B，数学C	53 142	—	27 49	—	—	—	—	166 283	176 742	30 129	424 945	73 178	949 2468	
理 科	簿記・会計	—	—	—	—	—	—	—	—	—	—	—	—	—	
	物理ⅠB・物理Ⅱ	20 54	—	15 30	—	—	—	—	—	3 10	—	—	—	38 94	27.9 21.0
	化学ⅠB・化学Ⅱ	23 65	—	19 42	—	—	—	—	—	41 189	—	—	—	83 296	61.0 66.2
	生物ⅠB・生物Ⅱ	10 23	—	3 12	—	—	—	—	—	2 21	—	—	—	15 56	11.0 12.5
	地学ⅠB・地学Ⅱ	—	—	1	—	—	—	—	—	—	—	—	—	1	0.2
	物理ⅠB・物理Ⅱ 化学ⅠB・化学Ⅱ	—	—	—	—	—	—	—	111 184	68 290	18 79	424 945	22 44	643 1542	
	物理ⅠB・物理Ⅱ 生物ⅠB・生物Ⅱ	—	—	—	—	—	—	—	2	1	1	—	—	4	
	物理ⅠB・物理Ⅱ 地学ⅠB・地学Ⅱ	—	—	—	—	—	—	—	1	—	—	—	—	1	
	化学ⅠB・化学Ⅱ 生物ⅠB・生物Ⅱ	—	—	—	—	—	—	—	55 95	12 99	12 49	—	51 134	130 377	
	化学ⅠB・化学Ⅱ 地学ⅠB・地学Ⅱ	—	—	—	—	—	—	—	1	—	—	—	—	1	
	生物ⅠB・生物Ⅱ 地学ⅠB・地学Ⅱ	—	—	—	—	—	—	—	—	—	—	—	—	—	
	外 国 語	リーディング ライティング	55 113	88 216	120 240	139 263	—	122 278	37 147	166 282	221 903	30 127	423 944	—	1401 3513
ドイツ語		—	—	—	—	—	—	—	—	1	—	—	—	1	0.03
フランス語		—	—	—	—	—	—	—	—	—	—	—	—	—	—
中国語		—	—	—	—	—	1 1	—	—	1 2	—	1 1	—	3 4	0.21 0.11
実 技	実 技	—	—	33 91	—	—	—	—	—	—	—	—	—	33 91	
小論文	小 論 文	55 113	—	—	—	—	—	—	—	—	—	—	—	55 113	

○個別学力検査【後期日程，専門高校・総合学科卒業生選抜】

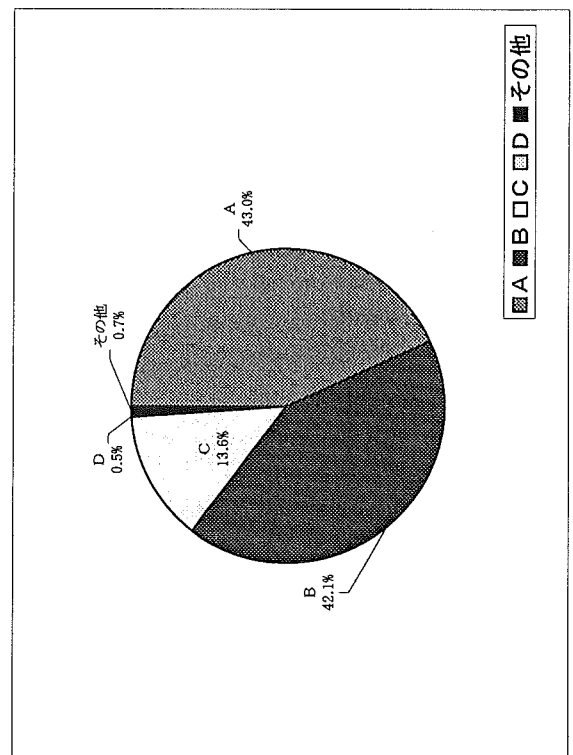
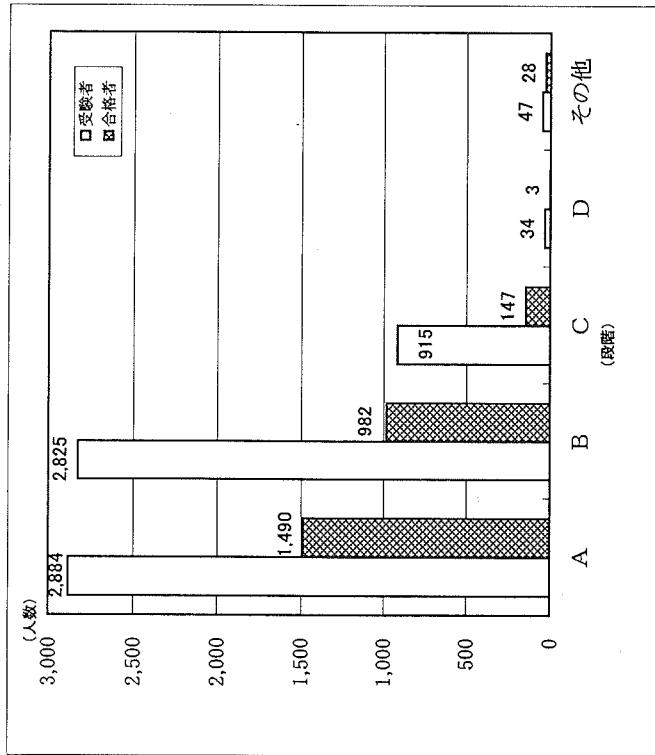
（上段－合格者数，下段－受験者数）

教科	学 部 科 目	総合科学部	文 学 部	教 育 学 部	法 学 部 (昼)	法 学 部 (夜)	経 済 学 部 (昼)	経 済 学 部 (夜)	理 学 部	医 学 部	歯 学 部	工 学 部	生物生産学部	計
数 学	数学Ⅰ，数学Ⅱ，数学Ⅲ 数学A，数学B，数学C	16 34	—	—	—	—	—	—	12 51	—	—	—	—	28 85
	理 科	—	—	—	—	—	—	—	17 53	—	—	—	—	17 53
外 国 語	リーディング オラコン B	31 64	—	—	—	—	—	—	—	—	—	—	—	31 64
	オラコン オラコン B	—	—	—	—	—	—	—	—	—	—	—	—	—
実 技	実 技	—	—	—	—	—	—	—	—	—	—	—	—	—
小論文	小 論 文	—	—	62 111	—	—	33 57	5 22	14 32	—	17 219	—	—	131 441
面接	面 接	15 30	26 50	18 31	—	—	—	—	—	59 219	17 218	78 141	—	213 689
総合問題	総 合 問 題	—	—	—	30 63	5 30	—	—	19 36	—	—	—	20 68	74 197

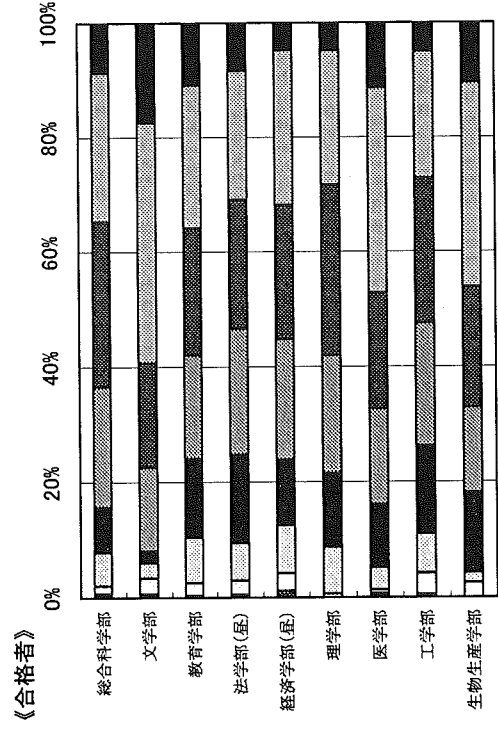



# 11. 調査書状況

調査書段階別受験者、合格者及び合格率



学部別評定平均値分布



■ 2.4~2.6 ■ 2.7~2.9 □ 3.0~3.2 □ 3.3~3.5 ■ 3.6~3.8 ■ 3.9~4.1 ■ 4.2~4.4 □ 4.5~4.7 ■ 4.8~5.0

12. 大学入試センター試験 学部, 学科等別最高・最低・平均得点

【前期日程】(受験者)

学部・学科等	国I	国II	世A	世B	日A	日B	地理A	地理B	現社	倫	政経	数I 数A	数II 数B	工	情報	総理	物A	物B	化A	化B	生A	生B	地学A	地学B	英	仏	中
総合科学部	最高	176	97	98	94	90	98	92	92	92	100	100	100	100	100	100	100	100	100	100	100	100	100	100	189		
	平均	120.9	76.3	75.2	73.5	68.6	81.7	71.5	71.5	71.5	77.0	86.7	86.7	86.7	86.7	86.7	86.7	86.7	86.7	86.7	86.7	86.7	86.7	86.7	144.8		
	最低	48	45	46	46	47	49	51	51	51	51	51	51	51	51	51	51	51	51	51	51	51	51	51	64		
文学部	最高	176	98	98	100	80	80	80	80	80	80	80	80	80	80	80	80	80	80	80	80	80	80	80	185		
	平均	132.2	80.0	78.6	73.5	68.5	61	61	61	61	69.9	79.5	79.5	79.5	79.5	79.5	79.5	79.5	79.5	79.5	79.5	79.5	79.5	79.5	141.8		
	最低	78	41	36	48	50	50	50	50	50	20	32	32	32	32	32	32	32	32	32	32	32	32	32	54		
第一類 (学校教育系)	最高	179	95	91	88	91	88	88	84	84	100	100	100	100	100	100	100	100	100	100	100	100	100	100	191		
	平均	127.1	76.8	73.5	71.9	66.5	61	61	61	61	81.5	85.3	85.3	85.3	85.3	85.3	85.3	85.3	85.3	85.3	85.3	85.3	85.3	85.3	140.2		
	最低	72	29	29	45	46	46	46	46	46	12	49	49	49	49	49	49	49	49	49	49	49	49	49	53		
第二類 (科学文化教育系)	最高	168	98	94	88	84	84	84	84	84	100	100	100	100	100	100	100	100	100	100	100	100	100	100	187		
	平均	118.2	80.9	71.1	72.4	70.0	61	61	61	61	82.1	85.0	85.0	85.0	85.0	85.0	85.0	85.0	85.0	85.0	85.0	85.0	85.0	85.0	135.5		
	最低	64	48	38	52	59	59	59	59	59	42	29	29	29	29	29	29	29	29	29	29	29	29	29	70		
第三類 (言語文化教育系)	最高	175	95	92	87	79	79	79	79	79	100	100	100	100	100	100	100	100	100	100	100	100	100	100	194		
	平均	131.1	78.6	70.6	77.7	67.2	61	61	61	61	78.9	82.1	82.1	82.1	82.1	82.1	82.1	82.1	82.1	82.1	82.1	82.1	82.1	82.1	154.7		
	最低	77	45	28	58	51	51	51	51	51	22	39	39	39	39	39	39	39	39	39	39	39	39	39	86		
第四類 (生涯活動教育系)	最高	155	90	92	88	82	82	82	82	82	100	100	100	100	100	100	100	100	100	100	100	100	100	100	178		
	平均	112.4	68.8	67.5	70.6	64.1	61	61	61	61	72.9	78.3	78.3	78.3	78.3	78.3	78.3	78.3	78.3	78.3	78.3	78.3	78.3	78.3	125.3		
	最低	52	31	39	50.3	41	41	41	41	41	29	40	40	40	40	40	40	40	40	40	40	40	40	40	50		
第五類 (人間形成基礎系)	最高	180	94	94	88	91	92	92	92	92	100	100	100	100	100	100	100	100	100	100	100	100	100	100	190		
	平均	132.8	81.2	71.4	70.5	69.8	79.2	61	61	61	72.2	85.6	85.6	85.6	85.6	85.6	85.6	85.6	85.6	85.6	85.6	85.6	85.6	85.6	144.8		
	最低	67	51	27	48	55	58	58	58	58	16	63	63	63	63	63	63	63	63	63	63	63	63	63	43		
法学部	最高	178	97	100	85	93	93	93	93	93	100	100	100	100	100	100	100	100	100	100	100	100	100	100	194		
	平均	132.8	81.2	76.7	74.5	70.2	61	61	61	61	72.1	78.4	78.4	78.4	78.4	78.4	78.4	78.4	78.4	78.4	78.4	78.4	78.4	78.4	149.9		
	最低	64	46	29	55	45	45	45	45	45	26	30	30	30	30	30	30	30	30	30	30	30	30	30	49		
経済学部	最高	164	87	89	86	87	88	88	88	88	89	89	89	89	89	89	89	89	89	89	89	89	89	89	171		
	平均	109.4	62.6	58.3	68.1	62.2	70.1	60.8	60.8	60.8	48.6	59.3	59.3	59.3	59.3	59.3	59.3	59.3	59.3	59.3	59.3	59.3	59.3	59.3	105		
	最低	20	34	26	56	33	55	45	45	45	8	14	14	14	14	14	14	14	14	14	14	14	14	14	42		
理学部	最高	180	95	98	92	88	88	88	88	88	100	100	100	100	100	100	100	100	100	100	100	100	100	100	183		
	平均	121.7	77.0	75.5	75.6	66.0	61	61	61	61	75.9	78.3	78.3	78.3	78.3	78.3	78.3	78.3	78.3	78.3	78.3	78.3	78.3	78.3	139.2		
	最低	67	51	34	52	47	47	47	47	47	12	19	19	19	19	19	19	19	19	19	19	19	19	19	64		
工学部	最高	189	76	86	74	74	74	74	74	74	90	92	92	92	92	92	92	92	92	92	92	92	92	92	152		
	平均	99.7	59.0	60.2	59.6	57.1	61	61	61	61	60.5	60.0	60.0	60.0	60.0	60.0	60.0	60.0	60.0	60.0	60.0	60.0	60.0	60.0	103.4		
	最低	50	31	39	38	36	36	36	36	36	17	5	5	5	5	5	5	5	5	5	5	5	5	5	36		
数学科	最高	154	85	85	85	66	66	66	66	66	100	100	100	100	100	100	100	100	100	100	100	100	100	100	162		
	平均	107.3	68.2	62	62	61	61	61	61	61	85.6	90.3	90.3	90.3	90.3	90.3	90.3	90.3	90.3	90.3	90.3	90.3	90.3	90.3	133.1		
	最低	63	50	50	50	56	56	56	56	56	53	30	30	30	30	30	30	30	30	30	30	30	30	30	85		
物理科学科	最高	150	86	86	86	86	86	86	86	86	100	100	100	100	100	100	100	100	100	100	100	100	100	100	175		
	平均	103.7	69.4	61	69.4	61	61	61	61	61	75.1	81.6	81.6	81.6	81.6	81.6	81.6	81.6	81.6	81.6	81.6	81.6	81.6	81.6	124.6		
	最低	64	42	42	42	42	42	42	42	42	25	22	22	22	22	22	22	22	22	22	22	22	22	22	66		
化学科	最高	158	87	92	92	85	85	85	85	85	100	100	100	100	100	100	100	100	100	100	100	100	100	100	182		
	平均	114.1	67.8	61	72.8	61	61	61	61	61	81.7	85.4	85.4	85.4	85.4	85.4	85.4	85.4	85.4	85.4	85.4	85.4	85.4	85.4	134		
	最低	26	19	19	60	60	60	60	60	60	14	0	0	0	0	0	0	0	0	0	0	0	0	0	81		

\*1は、受験者数又は合格者数が10名未満のため、得点等は公表していません。

学部・学科等	国I	国I・II	世A	世B	日A	日B	地理A	地理B	現社	倫	政経	数I	数I・数A	数II	数II・数B	工	情報	総理	物A	物B	化A	化B	生A	生B	地学A	地学B	英	独	仏	中
理学部	最高	172			100	88	82					97	100									94	100			187				
	平均	118.9	*1		66.4	73.9	63.8	*1				76.6	84.1							*1		83.0	84.2			142.4				
	最低	67			21	60	46					27	25									67	39			90				
地球惑星システム学科	最高	170				91	79					95	100							100						159				
	平均	108			*1	73.3	65.6	*1				77.4	81.3						*1	80.8		*1			124.6					
	最低	57				49	50					41	48							52					64					
医学部	最高	172		100	100	97	94	100	91			100	100							100		100	100	100		191				
	平均	125.5	*1	81	74.7	75.4	72.2	82.9	73.4			85.4	89.8							88.9		86.0	84.6	84.6		151.4			*1	
	最低	56		21	31	43	36	51	36			29	24							36		32	46	46		27				
総合薬学科	最高	179			89	88	87	98	92			100	100							100		100	96	96		188				
	平均	120.1		70.6	72.7	72.4	67.1	81.8	66			78.7	85.2						*1	82.8		78.6	82.5	82.5		143.9				
	最低	46		49	47	34	40	67	26			29	32							40		20	42	42		61				
看護学専攻	最高	168		92	90	83	83					100	100							100		94	93	93		184				
	平均	116.3		74.6	72.1	*1	68.3	65.7	*1			73.9	75.5							81.3		65.8	73.5	73.5		137.7				
	最低	37		54	53	53	46					24	29							40		21	41	41		50				
保健 理学療法専攻	最高	173		98	95	91	82	84				100	100							100		93	97	97		190				
	平均	121.6		75.1	68.4	73.8	65.2	*1				76.7	78.2							87.4		71.5	75.7	75.7		142.2	*1			
	最低	56		53	26	55	48					30	10							64		36	39	39		66				
作業療法専攻	最高	162		94	89	84	91					100	100							96		96	96	96		181				
	平均	120.4		80.4	69.9	68.2	69	*1				76.3	79.5							82.4		75.1	76.5	76.5		141.1				*1
	最低	61		68	43	46	52					31	23							44		45	40	40		75				
歯学部	最高	181		93	91	94	88	94				100	100							100		100	97	97		178				
	平均	121.6		71.8	68.4	73.1	71.3	82	*1			78.7	83.8							85.2		81.6	77.8	77.8		136.8				
	最低	60		42	34	34	53	55				47	36							56		49	63	63		71				
第一類 (機械システム工学系)	最高	161		100	84	91	85				76	100	100							100		94	94	94		170				
	平均	105.1		72.1	69.8	72.3	67.8	*1			62.9	78.3	85.2							86.3		76.0	76.0	76.0		125				
	最低	49		45	46	43	44				46	41	33							52		36	36	36		48				
第二類 (電気・電子システム・情報系)	最高	160										100	100							100		100	100	100		182				
	平均	106.8										83.6	88.4							85.5		81.6	81.6	81.6		135.6				
	最低	39										40	49							32		29	29	29		43				
第三類 (化学・バイオ・プロセス系)	最高	157										100	100							100		100	100	100		179				
	平均	108.7										79.1	85.3							83.3		81.4	81.4	81.4		129.1				
	最低	49										25	34							48		45	45	45		69				
第四類 (建設・環境系)	最高	166		87	85	85	80	90	77			100	100							100		94	94	94		181				
	平均	111.9		69.7	60.6	70.0	64.7	76.3	61.6			81.0	86.1							83.5		79.6	79.6	79.6		134.1				
	最低	47		41	39	43	46	55	46			39	56							44		52	52	52		66				
生物科学科	最高	166		93	86	88	79	84				100	100							100		97	97	97		174				
	平均	108.5	*1	71.0	*1	69.4	*1	71.8	61.6	81.8	69.3	*1	74.5	79.6						84.4	*1	79.8	*1	79.8	*1	127.4				
	最低	46		56	38	46	41	54	40			23	16							48		55	55	55		44				

\*1は、受験者数又は合格者数が10名未満のため、得点等は公表していないことを示します。

【前期日程】(合格者)

学部・学科等	国I	国II	世A	世B	日A	日B	地理A	地理B	現社	倫	政経	数I・数A	数II	数II・数B	工	情報	総理	物A	物B	化A	化B	生A	生B	地字A	地字B	英	独	仏	中
総合科学部	最高	176	97	98	98	94	90	98	98	98		100	100	100				100	100	97	97	100	100	97	189				
	平均	132.0	80.9	78.8	76.7	77.4	84.0	*1	84.1	156.7		84.1	90.7	90.0	83.0		*1	92.0	90.0	84.0	84.0	83.0	83.0	90.0	156.7				
	最低	73	58	64	60	60	60	72				43	62	62	72			72	72	66	66	64	64	70	122				
文学人文学部	最高	171	98	98	98	98	98	98	98	98		97	98	98				*1	*1	*1	*1	*1	97	100	185				
	平均	140.9	84.9	84.2	*1	*1	*1	*1	*1	*1	*1	76.3	82.9	82.9				*1	*1	*1	*1	*1	77.3	84.8	156.0				
	最低	98	68	71								42	60	60								57	53	121					
第一類 (学校教育系)	最高	179	95	91	91	86	91	91	91	91		100	100	100				100	100	93	93	96	96		191				
	平均	131.9	80.0	76.4	73.8	68.6	*1	*1	*1	*1	*1	84.9	87.7	87.7				87.3	87.3	73.2	73.2	76.2	76.2	*1	147.0				
	最低	83	61	51	62	46						66	72	72				64	64	53	53	44	44		91				
第二類 (科学文化教育系)	最高	168	98	94	94	88	94	94	94	94		100	100	100				100	100	100	100	*1	*1		186				
	平均	128.7	85.1	76.6	76.2	*1	*1	*1	*1	*1	*1	86.7	90.1	90.1				93.0	93.0	86.4	86.4	*1	*1	*1	145.7				
	最低	76	48	61	66	66						64	67	67				80	80	67	67				88				
教育科学部	最高	175	95	91	91	87	91	91	91	91		100	100	100								97	97		194				
	平均	138	80.8	74.4	81.2	*1	*1	*1	*1	*1	*1	82.5	85.4	85.4				*1	*1	*1	*1	79.7	79.7	*1	162.2				
	最低	98	61	56	75	57						52	71	71								61	61		135				
第四類 (生徒活動教育系)	最高	155	90	86	86	88	86	88	88	88		100	100	100								92	92		169				
	平均	121.2	70.3	72.3	73	73	*1	*1	*1	*1	*1	63.2	85.6	85.6				*1	*1	79.0	79.0	77.4	77.4	*1	138.9				
	最低	88	48	57	57	57						46	67	67						60	60	58	58		94				
第五類 (人間形成基礎系)	最高	180	94	89	89	89	89	89	89	89		100	98	98								100	100		190				
	平均	145.7	85.5	81.2	*1	*1	*1	*1	*1	*1	*1	86.5	88.7	88.7				*1	*1	77.3	77.3	85.3	85.3	*1	162.3				
	最低	114	76	65								66	72	72						60	60	70	70		134				
法学部	最高	178	97	100	100	85	85	85	85	85		100	100	100								96	96	100	194				
	平均	141.8	83.3	82.2	74.4	*1	*1	*1	*1	*1	*1	78.3	81.3	81.3				*1	*1	76.4	76.4	80.6	80.6	88.1	161.6				
	最低	90	63	63	55							42	49	49						64	64	57	57	77	107				
経済学部	最高	164	90	*1	*1	*1	*1	*1	*1	*1		81	81	81								86	86		171				
	平均	121.2	*1	*1	*1	*1	*1	*1	*1	*1	*1	57.9	*1	*1								68.6	68.6	*1	122.9				
	最低	79										25										51	51		57				
経営学部	最高	180	93	98	98	92	88	88	88	88		100	100	100								92	92	100	183				
	平均	128.0	79.3	79.3	78.8	71.1	*1	*1	*1	*1	*1	80.1	81.5	81.5				*1	*1	74.5	74.5	74.5	74.5	85.8	147.8				
	最低	89	67	57	62	55						45	60	60						45	45	51	51	64	104				
理学部	最高	157	90	75	74	74	74	74	74	74		90	92	92								83	83		145				
	平均	108.9	*1	62.6	64.4	*1	*1	*1	*1	*1	*1	65.5	69.1	69.1				*1	*1	*1	*1	70.6	70.6	*1	113.1				
	最低	77		43	57	57						33	32	32								60	60		74				
数学科	最高	154	90	85	85	85	85	85	85	85		100	100	100				100	100	100	100	*1	*1		162				
	平均	108.8	*1	70.3	*1	*1	*1	*1	*1	*1	*1	86.6	93.5	93.5				87.8	87.8	*1	*1	*1	*1	136.2	136.2				
	最低	63		56	56							53	78	78				64	64					91	91				
物理科学科	最高	150	90	85	85	85	85	85	85	85		100	100	100								100	100		175				
	平均	109.2	*1	*1	*1	*1	*1	*1	*1	*1	*1	81.7	89.9	89.9				85.7	85.7	*1	*1				136.5				
	最低	70										57	71	71				60	60						101				
化学科	最高	158	90	92	92	92	92	92	92	92		100	100	100								100	100		182				
	平均	118.9	*1	*1	*1	*1	*1	*1	*1	*1	*1	85.4	89.7	89.7				89.3	89.3			*1	*1		141.3				
	最低	84		63	63							71	71	71				72	72			69	69		93				

\*1は、受験者数又は合格者数が10名未満のため、得点等は公表していません。

学部・学科等	国I	国I・II	世A	世B	日A	日B	地理A	地理B	現社	倫	政経	数I	数I・数A	数II	数II・数B	工	簿	情報	総理	物A	物B	化A	化B	生A	生B	地学A	地学B	英	独	仏	中		
																																最高	平均
理学部		152						85				97	97	100	100								94	100			187						
	生物科学科	122.2			*1	*1	75.8	*1	*1	*1	*1	81.0	87.4	87.4	87.4						*1	86.3	88.2			151.1							
		90					63					59	65	65	65							71	80			105							
地球惑星システム学科		170										95	100	100	100						100						157						
		110.1			*1		*1		*1		*1	85.1	89.0	89.0	89.0						86.9	*1					135.2						
		87										76	72	72	72					72						95							
医学部		172		100	97	97	92	87	87			100	100	100	100					100	100	100	100	94	94		191						
		142.7		89.1	86.5	86.5	80.7	79.8	*1	*1	*1	94.5	96.4	96.4	96.4					97.2	97.2	96.4	96.4	91.7	91.7		171.2						
		109		78	69	69	67	68	68			76	84	84	84					80	80	89	89	89	89		138						
総合薬学科		179					88					100	100	100	100					100	100	97	93	93			187						
		138.1		*1	*1	*1	81.8	*1	*1	*1	*1	91.6	93.9	93.9	93.9					*1	95.3	89.5	89.5	90.8	90.8		162.7						
		95					74					63	81	81	81					80	80	77	77	88	88		99						
看護学専攻		168		92			80					100	100	100	100					100	100	94	93	93			184						
		120.4		80.1	*1	*1	69.5	*1	*1	*1	*1	79.1	83.9	83.9	83.9					87.2	87.2	79.0	79.0	78.1	78.1		150.1						
		86		62			61					56	48	48	48					68	68	68	68	58	58		114						
保健理学療法学専攻		169										100	100	100	100												190						
		141.1		*1	*1	*1		*1	*1	*1	*1	87.1	91.5	91.5	91.5					*1	*1	*1	*1	*1	*1		166.0						
		106										64	70	70	70											147							
作業療法学専攻		154										100	100	100	100												181						
		124.4		*1	*1	*1		*1	*1	*1	*1	83.6	87.4	87.4	87.4					*1	*1	*1	*1	*1	*1		159.1						
		61										54	62	62	62											121							
歯学部		165					91	85	85			100	100	100	100					100	100	100	100			178							
		136.0		*1	*1	*1	76.5	74.9	*1	*1	*1	85.4	91.1	91.1	91.1					92.4	92.4	92.0	92.0	*1	*1	150.2							
		87					66	67	67			61	58	58	58					84	84	82	82			97							
工学部		161		100	84	84	91	85	85			100	100	100	100					100	100	94	94			169							
		107.7		76.6	70.9	70.9	74.8	71.1	*1	*1	*1	80.9	88.8	88.8	88.8					89.8	89.8	85.1	85.1			133.3							
		69		52	46	46	62	59	59			53	71	71	71					64	64	70	70			100							
第一類 (機械システム工学系)		160										100	100	100	100					100	100	100	100			182							
		111.3										86.3	91.3	91.3	91.3					89.1	89.1	86.0	86.0			143.4							
		66										58	71	71	71					64	64	74	74			103							
第二類 (電気電子システム情報系)		157										100	100	100	100					100	100	97	97			179							
		110.9										81.2	88.0	88.0	88.0					88.5	88.5	83.9	83.9			133.1							
		77										49	59	59	59					64	64	62	62			99							
第三類 (化学・バイオ・プロセス系)		166		87	85	85	85	77	77			100	100	100	100					100	100	94	94			181							
		114.6		74.6	69.8	69.8	72.7	66.8	*1	*1	*1	85.3	89.8	89.8	89.8					88.8	88.8	85.1	85.1			142.1							
		47		63	57	57	58	53	53			53	60	60	60					68	68	72	72			96							
第四類 (建設・環境系)		166		93	86	86	86	74	74			100	100	100	100					100	100	94	94			174							
		113.3		74.2	*1	*1	75.5	63.0	*1	*1	*1	79.3	86.3	86.3	86.3					90.0	90.0	*1	*1	*1	*1	137.3							
		64		56	59	59	59	45	45			30	23	23	23					72	72					46							

\*1は、受験者数又は合格者数が10名未満のため、得点等は公表していません。

【後期日程】(受験者)

学部・学科等	国I	国I・II	世A	世B	日A	日B	地理A	地理B	理社	倫	政経	数I	数I・数A	数II	数II・数B	工	簿	情報	総理	物A	物B	化A	化B	生A	生B	地学A	地学B	英	独	仏	中
総合科学部	最高	186	95	95	97	85						95	100	100	100					100	100		96	93			191				
	平均	123.7	75.9	75.9	75.9	71.8			*1	*1	*1	77.6	86.9	86.9	86.9					90.8	90.8		76.2	78.7		*1	148.9				
	最低	48	51	43	51	59						33	60	60	60					76	76		43	50			99				
文学部	最高	185	100	97	100							93	96	96	96								87	96			182				
	平均	133.5	80.8	74.4	80.8	*1			*1	*1	*1	88.6	78.2	78.2	78.2			*1	*1				70.7	73.6		*1	135.7				
	最低	86	41	36	41							14	52	52	52								49	38			54				
第一類 (学校教育系)	最高	170		95	95	77						95	97	97	97								89	96			173				
	平均	115.9	*1	70.9	71.9	67.2			*1	*1	*1	75.7	77.1	77.1	77.1					*1	*1		59.3	70.0		*1	126.6				
	最低	65		46	39							44	36	36	36								37	44			61				
第二類 (科学文化教育系)	最高	157		92	88							100	100	100	100								97	87			170				
	平均	113.3	*1	65.2	74.8	*1						75.2	77.7	77.7	77.7					*1	*1		68.8	75.0		*1	129.0				
	最低	63		38	59							44	28	28	28								29	45			64				
教育学部	最高	179										100													93			168			
	平均	124.3	*1	*1		*1			*1			71.2	*1	*1	*1								*1	75.2		*1	138.0				
	最低	62										47												56			86				
第四類 (生涯活動教育系)	最高	146	90	80	83	76						97	98	98	98								93	92			166				
	平均	101.9	66.4	60.3	68.2	54.8	*1					63.8	71.6	71.6	71.6					*1	*1		58.8	65.0		*1	113.7				
	最低	42	31	36	49	36						29	40	40	40								30	37			43				
第五類 (人間形成基礎系)	最高	148										96	98	98	98									100			193				
	平均	117.5	*1	*1		*1			*1	*1	*1	63.5	78.7	78.7	78.7								*1	73.2		*1	127.3				
	最低	67										16	0	0	0									48			58				
法学部	最高	178	95	95	85							100	100	100	100									95	90		191				
	平均	126.8	76.3	76.3	73.1	*1			*1	*1	*1	63.7	77.8	77.8	77.8					*1	*1		*1	76.4	73.9		136.7				
	最低	67	46	38	55							9	30	30	30									37	44		46				
経済学部	最高	178										89												77			153				
	平均	103.7	*1	61.6	*1	*1			*1	*1	*1	51.4	*1	*1	*1								*1	63.8		*1	105.0				
	最低	20	33	33								10												42			42				
経済学部	最高	166	93	91	85							97	100	100	100									92			178				
	平均	120.1	80.6	73.7	73.1	*1					*1	80.1	82.9	82.9	82.9								*1	78.0		*1	143.2				
	最低	44	63	52	55							49	44	44	44									54			89				
理学部	最高	138										85	84	84	84									72			141				
	平均	97.3	*1	*1	*1	*1			*1	*1	*1	58.8	62.4	62.4	62.4								*1	61.2		*1	97.8				
	最低	50										17	38	38	38									44			36				
数学科	最高											100	100	100	100												189				
	平均											82.7	86.4	86.4	86.4								*1	*1			131.6				
	最低											35	30	30	30											76					
物理科学科	最高											97	100	100	100												179				
	平均											75.5	85.2	85.2	85.2								*1				125.0				
	最低											49	40	40	40												63				
化学科	最高											100	100	100	100												186				
	平均											82.0	88.0	88.0	88.0								100	100			133.9				
	最低											56	63	63	63								65				66				

\*1は、受験者数又は合格者数が10名未満のため、得点等は公表していません。

学部・学科等		国Ⅰ		国Ⅰ・Ⅱ		世A	世B	EIA	EIB	地理A	地理B	現社	倫	政経	数Ⅰ	数Ⅰ・数A	数Ⅱ	数Ⅱ・数B	工	簿	情報	総理	物A	物B	化A	化B	生A	生B	地学A	地学B	英	独	仏	中
		最高	平均	最低	最高																													
理学部	生物科学科	最高													96	71.1	80.3	100										96			178			
		平均														71.1	80.3	100										78.9			144.2			
		最低														27	54	54										39			48			
地球惑星システム学科	地球惑星システム学科	最高													97	76.2	76.9	95													169			
		平均													76.2	76.9	95													134.9				
		最低														41	48	48													98			
医学部	医学科	最高	185	96	97	91	98	95	84						100	100	100	100										100			191			
		平均	132.2	74.7	82.6	76.8	76.3	82.6	69.4	84					86.2	87.7	87.7	87.7										86.0	81.6	151.7				
		最低	63	26	52	43	57	61	43						47	20	20	20										44	49	67				
総合薬学科	総合薬学科	最高	180												100	100	100	100										100			192			
		平均	130.6												87.0	90.7	90.7	90.7										94.9	94.0	155.8				
		最低	78												52	49	49	49										68	89	100				
医学部	看護学専攻	最高	160												95	96	96	96										89			170			
		平均	119.9												68.4	68.0	68.0	68.0										70.2		132.1				
		最低	37												24	29	29	29										53	87					
保健	理学療法専攻	最高	165												100	100	100	100										100			180			
		平均	112.3												73.5	74.6	74.6	74.6										56.4	76.2	134.0				
		最低	61												39	46	46	46										38	56	87				
工学部	電気学科	最高	151												97	99	99	99										89			188			
		平均	125.8												77.2	78.9	78.9	78.9										79.5	142.5					
		最低	64												51	56	56	56										63	87					
工学部	第一類 (機械システム工学系)	最高	165	95	94	94	88	95	86						100	100	100	100										96			180			
		平均	116.3	71.7	66.8	71.8	67.0	77.5	65.1	86					78.4	84.2	84.2	84.2										81.4	79.2	138.2				
		最低	56	43	34	35	42	45	40						30	25	25	25										49	49	65				
工学部	第二類 (電気電子システム・情報系)	最高													100	100	100	100										100			170			
		平均													86.8	90.5	90.5	90.5										87.2	77.0	141.9				
		最低													62	68	68	68										36	43	86				
工学部	第三類 (化学・バイオ・プロセス系)	最高													100	100	100	100										100			183			
		平均													88.6	91.5	91.5	91.5										89.5	80.0	146.8				
		最低													40	51	51	51										36	18	83				
工学部	第四類 (建築・環境系)	最高													100	100	100	100										100			185			
		平均													88.3	93.7	93.7	93.7										87.4	82.6	147.3				
		最低													68	74	74	74										68	48	69				
生物科学科	生物科学科	最高	169		87	83	88								100	100	100	100										96			175			
		平均	123.4		67.2	73.1	65.0								77.0	81.9	81.9	81.9										86.8	82.9	143.5				
		最低	64		42	56	41								42	32	32	32										64	76	60				

\*1は、受験者数又は合格者数が10名未満のため、得点等は公表していません。

【後期日程】(合格者)

学部・学科等	国I	国I・II	世A	日A	日B	地理A	地理B	現社	倫	政経	教I・数I・数A	教II・数II・数B	工	簿	情報	総理	物A	物B	化A	化B	生A	生B	地学A	地学B	英	独	仏	中
総合学部	最高	186			97						95	100										93			191			
	平均	138.3	*1		81.8			*1	*1	*1	88.5	91.4										83.9		*1	159.3			
	最低	87			60						78	72										65			114			
文学部	最高	185	100								93	96										96			182			
	平均	145.7	87.1		*1			*1		*1	85.8	83.1										81.9		*1	156.0			
	最低	109	73								79	64										71			119			
第一類 (学校教育系)	最高	170			95						95	97										96			173			
	平均	124.4	*1		74.1			*1	*1	*1	82	82.8										72.4		*1	138.0			
	最低	80			58						59	67										58			78			
第二類 (科学文化教育系)	最高	157									100	100													170			
	平均	118.9			*1			*1			80.2	82.8													142.9			
	最低	78									56	40													107			
教育学部	最高	179																							168			
	平均	135.6			*1			*1			*1	*1													146.8			
	最低	146																							110			
第四類 (生涯活動教育系)	最高	148																				87			166			
	平均	121.6			*1			*1			*1	*1										74.0		*1	132.1			
	最低	97																				53			91			
第五類 (人間形成基礎系)	最高	178			95						100	100										95			191			
	平均	143.2	80.6		85.8			*1	*1		78.7	83.1										81.9		*1	158.9			
	最低	104	65		62						56	67										64			127			
法学部	最高																											
	平均	*1			*1						*1	*1																
	最低																											
経済学部	最高	166			93						97	100										92			178			
	平均	127.2	80.5		*1			*1			84	87.8										82.4		*1	152.7			
	最低	44	63								59	56										66			114			
理学部	最高																											
	平均	*1			*1			*1			*1	*1																
	最低																											
数学科	最高										100	100										100			177			
	平均										89.3	93.9										87.2			151.2			
	最低										76	83										72			128			
物理科学科	最高										95	100										100			179			
	平均										81.1	91.1										92			140.6			
	最低										64	73										80			107			
化学科	最高										100	100													186			
	平均										86.1	95.2													151.4			
	最低										69	78													127			

\*1は、受験者数又は合格者数が10名未満のため、得点等は公表していません。





### 13. 個別学力検査 学部，学科等別最高・最低・平均得点

#### 【前期日程】(受験者)

学部・学科等		Ⅰ・Ⅱ (近代以降 の文庫を主 とする)	Ⅲ・Ⅳ (近代以降 の文庫を主 とする)	数Ⅰ・数 Ⅱ・数Ⅲ 数Ⅳ・数 Ⅴ・数Ⅵ	物Ⅰ・物Ⅱ (1科目)	化Ⅰ・化Ⅱ (1科目)	生Ⅰ・生Ⅱ (1科目)	地Ⅰ・地Ⅱ (1科目)	物Ⅲ・物Ⅳ (2科目)	化Ⅲ・化Ⅳ (2科目)	生Ⅲ・生Ⅳ (2科目)	地Ⅲ・地Ⅳ (2科目)	リーディング ・ライティング ・オラコンB	ドイツ語	フランス語	中国語	体育	音楽	美術	小論文
総合科学部	総合科学科	最高			246	233	221	216					208							189
		平均			161.8	167.0	179.3	183.0					149.6							138.6
		最低			46	64	49	135					59							38
文学部	人文学科	最高	140											185						
		平均	84.7											127.4						
		最低	12											28						
教育学部	第一類 (学校教育系)	最高	124	200																
		平均	82.0	167.5																
		最低	22	27																
	第二類 (科学文化教育系)	最高	126	200	165	175	180							157						
		平均	82.5	165.0	126.6	131.8	140	*1		←注1				120.3						
		最低	58	64	33	83	89							70						
	第三類 (言語文化教育系)	最高	122																	
		平均	82.9																	
		最低	6																	
	第四類 (生涯活動教育系)	最高	112	192														288	324	358
		平均	71.6	159.3														241.6	246.8	239.6
		最低	46	62														162	116	94
	第五類 (人間形成基礎系)	最高	126																	
		平均	83.1																	
		最低	10																	
法学部	法学科 昼間コース	最高	122											164						
		平均	79.3											121.0						
	法学科 夜間主コース	最高	28											25						
		最低	186																	
経済学部	経済学科 昼間コース	最高	200											245						
		平均	160.6											174.2			*1			
	経済学科 夜間主コース	最高	14											82						
		最低												183						
理学部	数学科	最高		350						116	95			163						
		平均		272.0						82.6	73.3	*1		120.8						
		最低		128						26	19			59						
	物理科学科	最高	276							186	82			227						
		平均	169.2							137.4	49.6			130.2						
		最低	36							15	2			27						
	化学科	最高	276							135	141	129		218						
		平均	175.4							95.1	99.2	88.1		151.5						
		最低	0							9	9	60		33						
	生物科学科	最高	216							166	174	170		208						
		平均	144.8							118.6	119.2	134.0		127.9						
		最低	49							82	12	64		46						
地球惑星システム学科	最高	227							141	123			209							
	平均	152.0							88.4	79.5	*1	*1	137.4							
	最低	36							42	23			74							
医学部	医学科	最高	394						200	198	184		255							
		平均	268.4						154.0	136.2	131.8		186.3			*1				
		最低	0						16	0	0		0							
	総合薬学科	最高	394	380	366	346								260						
		平均	244.8	256.6	274.2	276.0								176.4						
		最低	40	48	90	130								36						
	保健学科 看護学専攻	最高	212	398										300						
		平均	157.2	233.6										235.8						
		最低	92	122										148						
		最高	224	386										322						
保健学科 理学療法専攻	最高	155.8	266.6										230.0			*1				
	平均	28	78										42							
	最低																			
保健学科 作業療法専攻	最高	220	360										330							
	平均	170.2	255.4										238.0			*1				
	最低	116	94										158							
歯学部	歯学科	最高	175						93	91	82		152							
		平均	114.7						69.6	56.6	59.5		101.1							
		最低	40						20	18	39		31							
工学部	第一類 (機械システム工学系)	最高	269							141	132			140						
		平均	178.8							107.7	86.4			88.9						
		最低	44							27	23			25						
	第二類 (電気・電子システム工学系)	最高	281								144	131			233					
		平均	189.8								103.7	85.8			146.7				*1	
		最低	29								15	17			35					
	第三類 (化学・バイオ・プロセス系)	最高	270								138	134			142					
		平均	178.7								98.6	91.4			92.9					
		最低	23								23	26			40					
	第四類 (建設・環境系)	最高	278								138	128			149					
		平均	185.3								99.2	83.3			99.6					
		最低	47								21	15			37					
生物生産学部	生物生産学科	最高	189							92	84	87								
		平均	111.3							69.5	60.4	64.4								
		最低	43							14	12	41								

注1は、数学の配点200点、理科の配点200点を示します。注2は、数学の配点300点、理科の配点100点を示します。  
\*1は、受験者数又は合格者数が10名未満のため、得点等は公表していません。

【前期日程】(合格者)

学部・学科等		国・国Ⅱ (近代以降の 文庫を主 とする)	国・国Ⅱ (近代以降の 文庫及び 古典を主と する)	数Ⅰ・数Ⅱ・ 数A・数B・ 数C	英Ⅰ・英Ⅱ・ 英A・英B・ 英C	物B・物Ⅱ (1科目)	化B・化Ⅱ (1科目)	生B・生Ⅱ (1科目)	地B・地Ⅱ (1科目)	物B・物Ⅱ (2科目)	化B・化Ⅱ (2科目)	生B・生Ⅱ (2科目)	地B・地Ⅱ (2科目)	リーディング ライティング オラコンB	ドイツ語	フランス語	中国語	体育	音楽	美術	小論文	
																						最高
総合科学部	総合科学科	最高				246	233	221	216					208							189	
		平均				191	210.9	199.0	193.0						168.3						149.6	
		最低				139	186	183	164						123						103	
文学部	人文学科	最高	140																		185	
		平均	96.0												144.2							
		最低	66												115							
教育学部	第一類 (学校教育系)	最高	124	200																		
		平均	87.1	177.2																		
		最低	48	115																		
	第二類 (科学文化教育系)	最高	126	200	165			180							157							
		平均	92.6	181.9	141.3	* 1		152.0	* 1		← 注1				129.4							
		最低	58	162	108			129							100							
	第三類 (言語文化教育系)	最高		288	86																	
		平均		233.1	74.4	* 1					← 注2											
		最低		186	63																	
	第四類 (生涯活動教育系)	最高	122												184							
		平均	90.7												131.3							
		最低	50												87							
	第五類 (人間形骸基礎系)	最高	112	192																	288	324
		平均	79.5	176.1																	249.2	290.8
		最低	54	133																	206	240
法学部	法学科 昼間コース	最高	122											164								
		平均	86.5											132.9								
		最低	48											81								
経済学部	経済学科 昼間コース	最高		200										245			* 1					
		平均		174.6										192.5								
		最低		131										118								
理学部	数学科	最高		350						116	95			163								
		平均		293.0						87.9	79.9	* 1		128.5								
		最低		234						45	56			90								
	物理科学科	最高		275							186	82		227								
		平均		200.9							161.2	69.3		146.4								
		最低		156							94	26		86								
	化学科	最高		276							135	141	129	218								
		平均		195.9							104.9	107.0	94.8	163.4								
		最低		134							60	78	68	119								
	生物科学科	最高		216								174	170	180								
		平均		163.4							* 1	141.0	140.0	137.4								
		最低		124								102	96	101								
	地球惑星システム学科	最高		227							141	123		209								
		平均		186.5							104.25	94.5	* 1	159.3								
		最低		131							77	48		93								
医学部	医学科	最高		394						200	199	184	282									
		平均		343.6						179.8	168.2	154.6	216.9									
		最低		246						150	128	132	174									
	総合薬学科	最高		394			366							260								
		平均		314.8	* 1		322.8	* 1						207.2								
		最低		216			268							150								
		最高	212		398									300								
保健学科 看護学専攻	最高	178.8		280.2									260.2									
	平均	132		216									192									
	最低	224		386									322									
保健学科 理学療法専攻	最高	180.8		329.8									267									
	平均	144		246									192									
保健学科 作業療法専攻	最高	220		360									318									
	平均	190.4		301.6									262.2			* 1						
歯学部	歯学科	最高		175						93	91	82	162									
		平均		144.3						80.8	74.1	70.3	120.1									
		最低		107						53	57	63	95									
工学部	第一類 (機械システム工学系)	最高		269							141	132	140									
		平均		208.5							120.3	98.4	99.7									
		最低		143							62	59	58									
	第二類 (電気・電子システム工学系)	最高		281								144	131	233								
		平均		213.9							114.2	97.1	162.9				* 1					
	第三類 (化学・バイオ・プロセス系)	最高		155							54	60	80									
		平均		270							138	128	142									
	第四類 (建設・環境系)	最高		204.2							111.6	100.1	100.7									
平均			149							56	68	40										
最低			278							138	128	149										
生物生産学部	生物生産学科	最高		213.3						111.3	95.1	112.1										
		平均		155							63	53	77									
		最低		189							92	84	87									
		平均		133.3						79.2	69.4	69.6										
		最低		95						59	47	48										

注1は、数学の配点200点、理科の配点200点を示します。注2は、数学の配点300点、理科の配点100点を示します。  
\* 1は、受験者数又は合格者数が10名未満のため、得点等は公表していないことを示します。

【後期日程】(受験者)

学部・学科等		数学	理科	外国語	音楽	美術	体育	小論文	総合問題	面接	
総合科学部	総合科学科	最高	85							※	
		平均	59.9								
		最低	2								
文学部	人文学科	最高								94	
		平均								81.8	
		最低									65
教育学部	第一類(学校教育系) 第三類(言語文化教育系) 第五類(人間形成基礎系)	最高									
		平均						* 2			
		最低									
	第二類(科学文化教育系)	最高									
		平均									* 2
		最低									
第四類(生涯活動教育系)	最高										
	平均				335		450	248			
	最低				233.2	* 1	317.4	208.7			
法学部	法学科昼間コース	最高								173	
		平均								81.4	
		最低									16
	法学科夜間主コース	最高									105
		平均									51.6
		最低									0
経済学部	経済学科昼間コース	最高							169		
		平均							130.0		
	最低								64		
	経済学科夜間主コース	最高							153		
平均								100.6			
最低								45			
理学部	数学科	最高	420								
		平均	219.0								
		最低	13								
	物理科学科	最高									483
		平均									304.8
		最低									57
	化学科	最高		266							
		平均		179.7							
		最低		99							
	生物科学科	最高							276		
平均								212.7			
最低								114			
地球惑星システム学科	最高							246			
	平均							203.0			
最低								153			
医学部	医学科 総合薬学科 保健学科	最高								※	
歯学部	歯学科	最高						242		181	
平均								180.8		129.1	
最低								105		65	
工学部	第一類 (機械システム工学系)	最高								82	
		平均								77.6	
		最低									70
	第二類 (電気・電子システム・情報系)	最高									※
		平均									
		最低									
	第三類 (化学・バイオ・プロセス系)	最高									89
		平均									67.4
最低										31	
第四類 (建設・環境系)	最高									168	
	平均									127.6	
	最低									58	
生物生産学部	生物生産学部	最高						248			
平均								186.5			
最低								110			

\*1 は、受験者数又は合格者数が10名未満のため、得点等は公表していません。

\*2 は、配点は同じであるが、類(系)、コースによって問題が異なるため、最高・最低・平均得点については公表していません。

※印の面接は、段階評価のため、その結果は公表していません。

## 【後期日程】(合格者)

学部・学科等		数学	理科	外国語	音楽	美術	体育	小論文	総合問題	面接	
総合科学部	総合科学科	最高	85							※	
		平均	67.9								
		最低	58								
文学部	人文学科	最高								94	
		平均								86.1	
		最低									76
教育学部	第一類(学校教育系) 第三類(言語文化教育系) 第五類(人間形成基礎系)	最高						* 2			
		平均									
		最低									
	第二類(科学文化教育系)	最高									* 2
		平均									
		最低									
第四類(生涯活動教育系)	最高										
	平均				* 1	* 1	* 1	* 1			
	最低										
法学部	法学科昼間コース	最高							173		
		平均							101.1		
		最低								51	
	法学科夜間主コース	最高									* 1
		平均									
		最低									
経済学部	経済学科昼間コース	最高							169		
		平均							134.8		
		最低								90	
	経済学科夜間主コース	最高									* 1
		平均									
		最低									
理学部	数学科	最高	420								
		平均	345.0								
		最低	290								
	物理科学科	最高								483	
		平均								382.2	
		最低								273	
	化学科	最高		266							
		平均		213.5							
		最低		185							
	生物科学科	最高									* 1
		平均									
		最低									
地球惑星システム学科	最高									* 1	
	平均										
	最低										
医学部	医学科	最高									
	総合薬学科	平均									
	保健学科	最低								※	
歯学部	歯学科	最高						242		178	
		平均					201.7		156.9		
		最低					185		127		
工学部	第一類 (機械システム工学系)	最高								82	
		平均								78.3	
		最低								76	
	第二類 (電気・電子システム・情報系)	最高									※
		平均									
		最低									
	第三類 (化学・バイオ・プロセス系)	最高									89
		平均									73.1
		最低									45
	第四類 (建設・環境系)	最高									168
		平均									143.2
		最低									114
生物生産学	生物生産学部	最高							248		
		平均							213.0		
		最低								189	

\*1 は、受験者数又は合格者数が10名未満のため、得点等は公表していません。

\*2 は、配点は同じであるが、類(系)、コースによって問題が異なるため、最高・最低・平均得点については公表していません。

※印の面接は、段階評価のため、その結果は公表していません。