

資料データ

診療科別外来患者数 (2020年度)

区分	延数	1日平均
総合内科・総合診療科	6,169	25.4
脳神経外科	10,519	43.3
脳神経内科	14,049	57.8
精神科	17,551	72.2
脊椎・脊髄外科	0	0.0
眼科	32,486	133.7
耳鼻咽喉科・頭頸部外科	20,385	83.9
呼吸器内科	12,527	51.6
呼吸器外科	6,155	25.3
循環器内科	20,634	84.9
心臓血管外科	4,211	17.3
消化器・代謝内科	45,182	185.9
消化器外科	21,350	87.9
移植外科	4,065	16.7
内分泌・糖尿病内科	13,462	55.4
リウマチ・膠原病科	9,673	39.8
乳腺外科	9,589	39.5
小児科	18,062	74.3
血液内科	14,001	57.6
皮膚科	18,193	74.9
整形外科	28,109	115.7
形成外科	4,234	17.4
麻酔科	8,099	33.3
腎臓内科	6,681	27.5
泌尿器科	15,546	64.0
産科婦人科	15,604	64.2
放射線診断科	84	0.3
放射線治療科	16,467	67.8
小児外科	1,139	4.7
がん化学療法科	2,708	11.1
感染症科	1,700	7.0
救急集中治療科	1,148	4.7
リハビリテーション科	10,563	43.5
遺伝子診療科	1,029	4.2
医科小計	411,374	1,692.9
口腔健康科	2,110	8.7
歯科保存診療科	6,005	24.7
歯周診療科	18,199	74.9
顎・口腔外科	10,361	42.6
口腔顎顔面再建外科	12,034	49.5
口腔インプラント診療科	9,363	38.5
咬合・義歯診療科	7,443	30.6
矯正歯科	11,900	49.0
小児歯科	5,519	22.7
歯科放射線科	632	2.6
障害者歯科	4,719	19.4
歯科麻酔科	4,386	18.0
口腔総合診療科	16,229	66.8
歯科小計	108,900	448.1
病院計	520,274	2,141.0
歯科診療所	1,431	6.8

診療科別入院患者数 (2020年度)

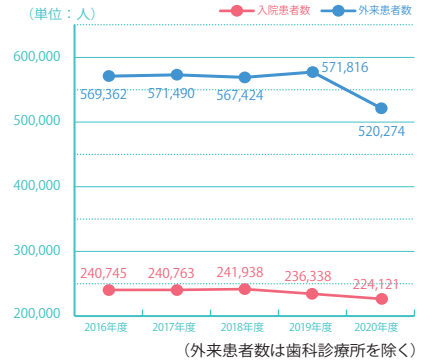
区分	延数	1日平均
総合内科・総合診療科	753	2.1
脳神経外科	10,732	29.4
脳神経内科	5,306	14.5
精神科	4,905	13.4
脊椎・脊髄外科	0	0.0
眼科	9,746	26.7
耳鼻咽喉科・頭頸部外科	9,585	26.3
呼吸器内科	7,768	21.3
呼吸器外科	4,393	12.0
循環器内科	10,722	29.4
心臓血管外科	5,242	14.4
消化器・代謝内科	28,938	79.3
消化器外科	25,954	71.1
移植外科	3,218	8.8
内分泌・糖尿病内科	1,615	4.4
リウマチ・膠原病科	2,397	6.6
乳腺外科	2,699	7.4
小児科	12,878	35.3
血液内科	14,632	40.1
皮膚科	3,225	8.8
整形外科	12,789	35.0
形成外科	1,707	4.7
麻酔科	44	0.1
腎臓内科	3,366	9.2
泌尿器科	7,655	21.0
産科婦人科	11,812	32.4
放射線診断科	40	0.1
放射線治療科	1,773	4.9
小児外科	696	1.9
がん化学療法科	1,472	4.0
感染症科	91	0.2
救急集中治療科	2,152	5.9
リハビリテーション科	0	0.0
遺伝子診療科	0	0.0
口腔健康科	0	0.0
歯科保存診療科	0	0.0
歯周診療科	0	0.0
顎・口腔外科	2,527	6.9
口腔顎顔面再建外科	2,381	6.5
口腔インプラント診療科	0	0.0
咬合・義歯診療科	0	0.0
矯正歯科	0	0.0
小児歯科	0	0.0
歯科放射線科	0	0.0
障害者歯科	81	0.2
歯科麻酔科	0	0.0
口腔総合診療科	0	0.0
RI	332	0.9
高度救命	3,774	10.3
HCU	2,001	5.5
集中治療	1,156	3.2
NICU	2,014	5.5
SICU	1,550	4.2
計	224,121	614.0

病棟別入院患者数 (2020年度)

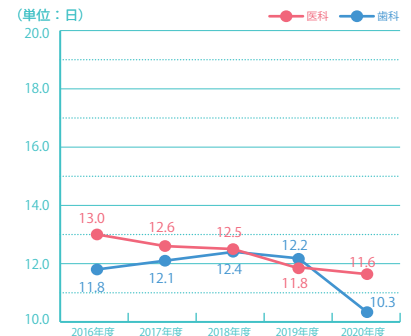
一般病床	病床数	延 数	1日平均	病床稼働率(%)
10階西病棟	48	13,934	38.2	79.5
10階東病棟	41	11,796	32.3	78.8
9階西病棟	51	16,421	45.0	88.2
9階東病棟	49	15,629	42.8	87.4
8階西病棟	51	18,385	50.4	98.8
8階東病棟	51	17,448	47.8	93.7
7階西病棟	49	15,322	42.0	85.7
7階東病棟	51	16,129	44.2	86.6
6階西病棟	51	15,375	42.1	82.6
6階東病棟	51	15,826	43.4	85.0
4階西病棟	40	12,028	33.0	82.4
4階東病棟	50	12,635	34.6	69.2
2階東病棟	40	11,193	30.7	76.7
総合治療病棟	31	10,376	28.4	91.7
NICU	6	2,014	5.5	92.0
先進治療病棟	24	6,224	17.1	71.1
高度救命救急センター	20(2) ※	3,774	10.3	68.1
HCU	10	2,001	5.5	54.8
ICU	6	1,156	3.2	52.8
SICU	6	1,550	4.2	70.8
小 計	726	219,216	600.6	—
5階西病棟(精神病床)	20	4,905	13.4	67.2
合 計	746	224,121	614.0	—

※ ()内は感染症病床数で内数
 ※2021.1~2021.3の病床数は12(2)

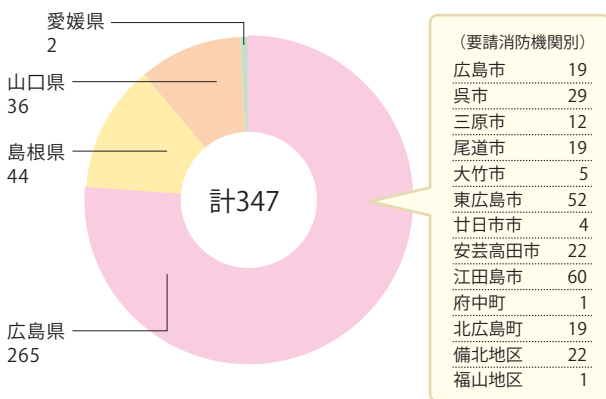
患者数の推移



平均在院日数の推移



ドクターヘリ出動件数 (2020年度)



救急車搬送患者数 (2020年度)

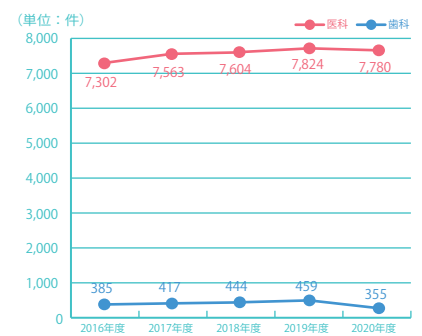
区 分	件 数
医科	2,493
歯科	91
計	2,584

分娩件数 (2020年度)

区 分	件 数
正常分娩	114
異常分娩	123
計	237(16)

()内は死産件数で内数

手術件数の推移



臓器移植件数 (2020年度)

区 分	件 数
腎移植	11 (うち脳死1、心停止1)
肝移植	10 (うち脳死3)
脾移植	1 (うち脳死1)
計	22

角膜移植件数 (2020年度)

区 分	件 数
角膜移植	101

資料データ

薬剤業務件数 (2020年度)

区分	入院	外来
処方箋枚数	153,280	13,676
注射箋枚数	440,064	18,019
麻薬処方箋枚数	4,083	490
麻薬注射処方箋枚数	13,169	—
がん化学療法件数	8,449	12,834
TPN調製件数	3,390	
薬剤管理指導件数	33,995	
TDM件数	12,479	

院外処方箋発行率 93.65%

2012年4月1日、病棟薬剤業務実施加算を取得

2016年4月1日、病棟薬剤業務実施加算IIを取得

院内製剤 76種類

受託臨床研究契約件数 (2020年度)

	治験	製造販売後臨床試験	その他(使用成績調査)
新規	40	0	18

患者食数 (2020年度)

	加算	非加算	経腸栄養剤 市販品のみ	計
一般食	—	226,456	—	226,456
特別食	89,305	175,440	25,633	290,378
計	89,305	401,896	25,633	516,834

栄養サポート(NST)算定件数 (2020年度)

	件数
加算	935
非加算	75

臨床検査件数 (2020年度)

	入院	外来	計
検体検査	1,667,932	2,737,734	4,405,666
感染症検査	60,049	26,268	86,317
生体検査	11,293	48,637	59,930
中央採血	0	111,614	111,614
計	1,739,274	2,924,253	4,663,527

病理検査件数 (2020年度)

	件数
細胞診	9,419
組織	11,662
迅速検査	683
剖検	44
計	21,808

血液製剤使用量 (2020年度)

	件数
赤血球製剤	11,222
新鮮凍結血漿	6,614
血小板製剤	28,205
自己血製剤	316
計	46,357

リハビリテーション件数 (2020年度)

	件数
がん患者リハビリテーション	24,135
運動器リハビリテーション	21,672
呼吸器リハビリテーション	12,209
心大血管疾患リハビリテーション	16,779
脳血管疾患等リハビリテーション	32,503
廃用症候群リハビリテーション	21,108
計	128,406



放射線部門検査患者数(医科・歯科) (2020年度)

検査区分	入院	外来	計
一般撮影(単純)	16,473	45,729	62,202
口腔内撮影	502	11,817	12,319
一般撮影(造影)	2,078	1,678	3,756
血管撮影	2,570	50	2,620
CT	7,096	23,077	30,173
MR	3,097	7,945	11,042
核医学検査(PET含む)	1,432	4,355	5,787
計	33,248	94,651	127,899

放射線治療件数 (2020年度)

	入院	外来	計
放射線治療件数	7,581	2,922	10,503
放射線治療計画人数	370	452	822

歯科技工件数 (2020年度)

区分	歯科医師	歯科技工士	外注	計	歯科診療所	
自費	インプラント	0	95	49	144	0
	クラウンブリッジ	1	59	182	242	1
	義歯	0	1	51	52	0
	その他	3	46	181	230	0
保険	クラウンブリッジ	0	133	2,147	2,280	126
	義歯	2	2	749	753	37
	その他	0	18	131	149	5
計	6	354	3,490	3,850	169	

内視鏡件数 (2020年度)

検査	件数
消化管(上部)	8,193
消化管(下部)	5,009
小腸	149
胆EUS	367
カプセル	280
ERCP	913
気管支鏡	282
計	15,193

処置(検査件数の内数)	件数
上部	406
下部	748
拡張術	666
PEG	71

連携口腔ケアサポートチーム支援件数 (2020年度)

診療科	件数
消化器外科	777
心臓血管外科	292
救急集中治療科	276
耳鼻咽喉科・頭頸部外科	202
消化器・代謝内科	168
血液内科	161
整形外科	150
リウマチ・膠原病科	133
脳神経内科	129
呼吸器内科	119
循環器内科	73
乳腺外科	61
呼吸器外科	47
泌尿器科	43
腎臓内科	34
脳神経外科	27
産科婦人科	27
放射線治療科	21
総合内科・総合診療科	19
眼科	17
移植外科	17
精神科	16
皮膚科	10
がん化学療法科	9
麻酔科	6
内分泌・糖尿病内科	5
形成外科	4
計	2,843

