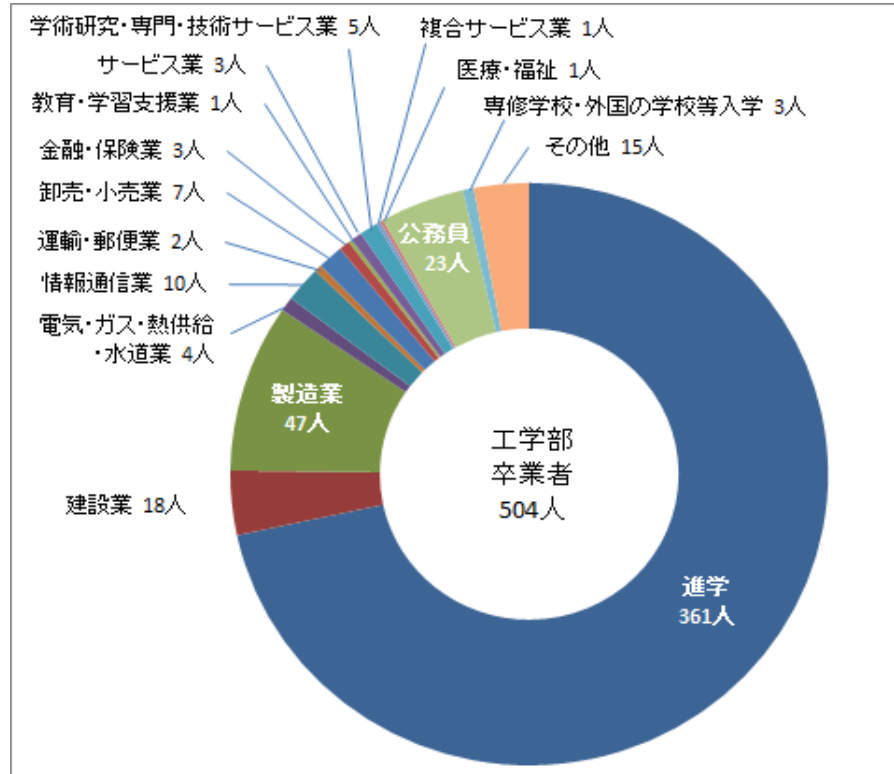
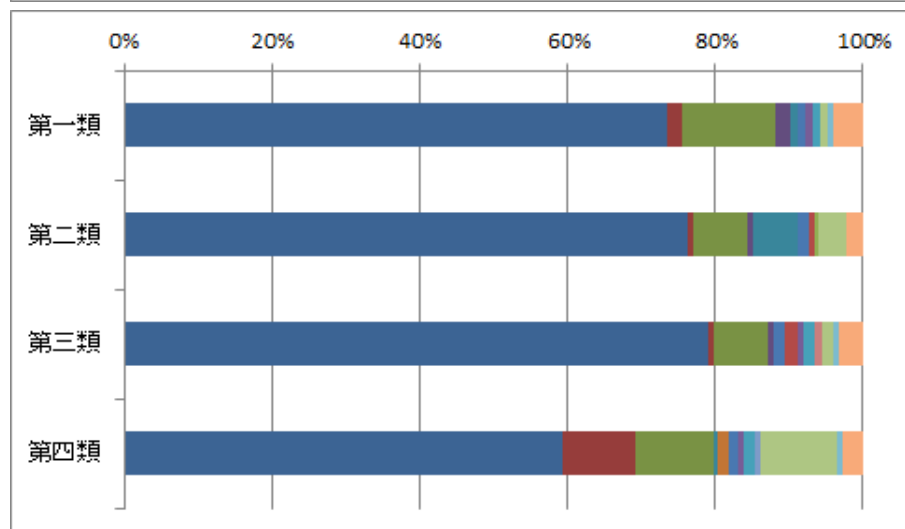


■平成27年度工学部卒業者の進路

■工学部卒業生の総計



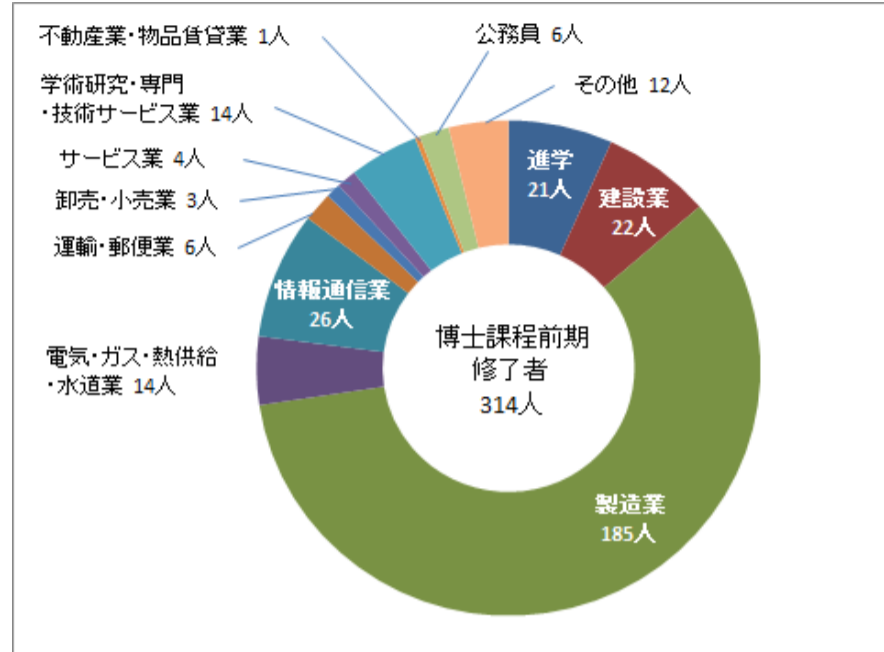
■類毎の業種割合



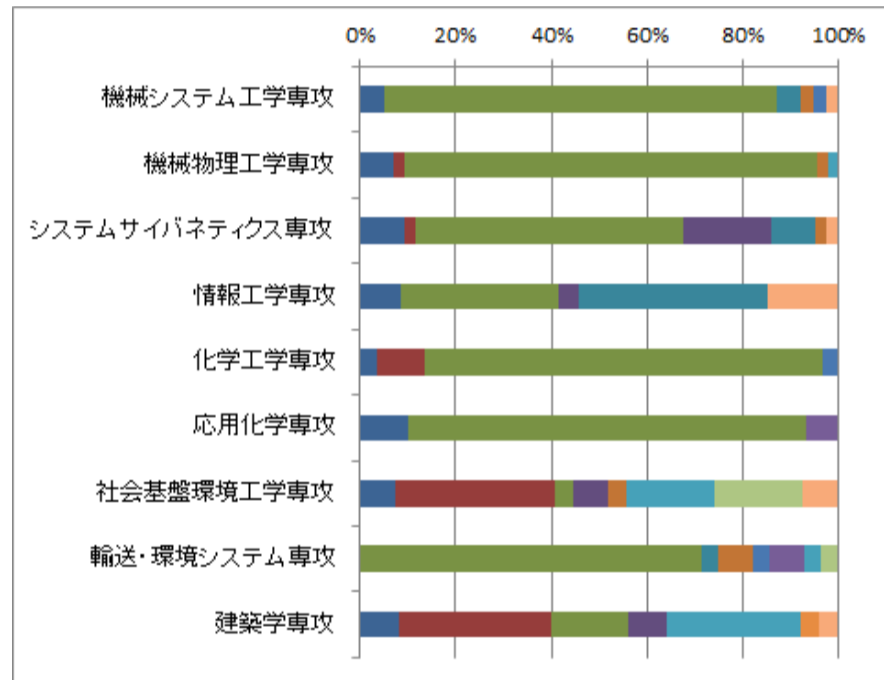
	進学	建設業	製造業	電気・ガス・熱供給・水道業	情報通信業	運輸・郵便業	卸売・小売業	金融・保険業	教育・学習支援業	サービス業	学術研究・専門・技術サービス業	複合サービス業	医療・福祉	公務員	専修学校・外国の学校等入学	その他	計
第一類	75	2	13	2	1	0	1	0	0	1	1	0	0	1	1	4	102
第二類	103	1	10	1	8	0	2	1	1	0	0	0	0	5	0	3	135
第三類	98	1	9	1	0	0	2	2	0	1	2	0	1	2	1	4	124
第四類	85	14	15	0	1	2	2	0	0	1	2	1	0	15	1	4	143
工学部合計	361	18	47	4	10	2	7	3	1	3	5	1	1	23	3	15	504

■平成27年度工学研究科博士課程前期修了者の進路

■博士課程前期修了者・



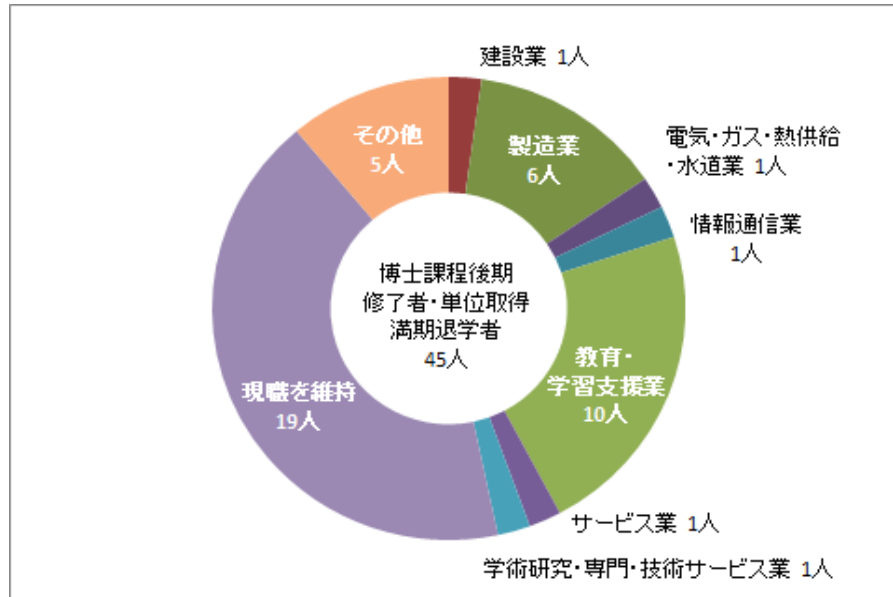
■専攻毎の業種割合



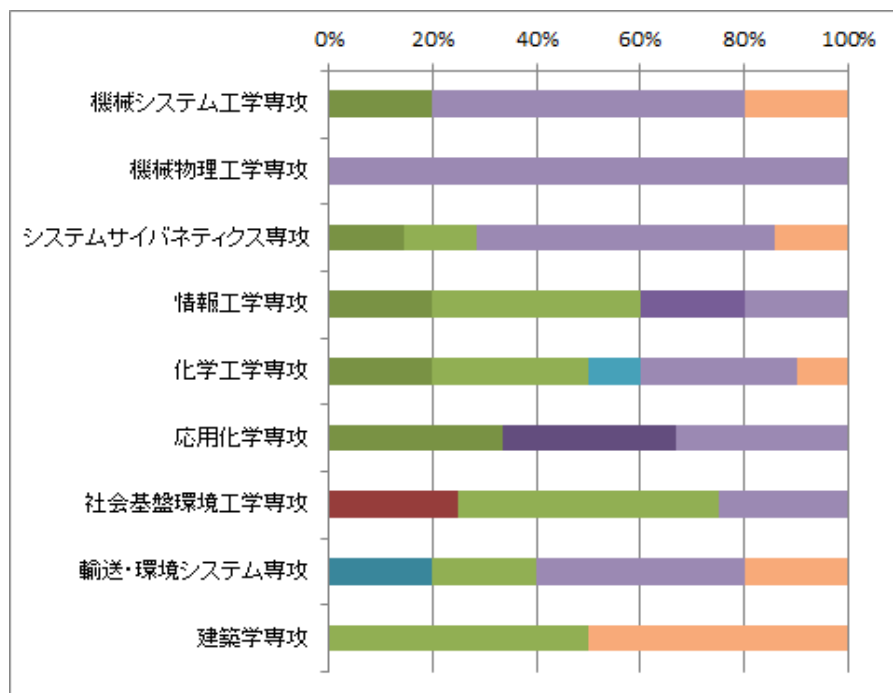
	進学	建設業	製造業	電気・ガス・熱供給・水道業	情報通信業	運輸・郵便業	卸売・小売業	サービス業	学術研究・専門・技術サービス業	不動産業・物品賃貸業	公務員	その他	計
機械システム工学専攻	2	0	32	0	2	1	1	0	0	0	0	1	39
機械物理工学専攻	3	1	38	0	0	1	0	0	1	0	0	0	44
システムサイバネティクス専攻	4	1	24	8	4	1	0	0	0	0	0	1	43
情報工学専攻	4	0	16	2	19	0	0	0	0	0	0	7	48
化学工学専攻	1	3	25	0	0	0	1	0	0	0	0	0	30
応用化学専攻	3	0	25	0	0	0	0	2	0	0	0	0	30
社会基盤環境工学専攻	2	9	1	2	0	1	0	0	5	0	5	2	27
輸送・環境システム専攻	0	0	20	0	1	2	1	2	1	0	1	0	28
建築学専攻	2	8	4	2	0	0	0	0	7	1	0	1	25
研究科合計	21	22	185	14	26	6	3	4	14	1	6	12	314

■平成27年度工学研究科博士課程後期修了者・単位取得満期退学者の進路

■ 博士課程後期修了者・単位取得満期退学者の総計



■ 専攻毎の業種割合



	建設業	製造業	電気・ガス・熱供給・水道業	情報通信業	教育・学習支援業	サービス業	学術研究・専門・技術サービス業	現職を維持	その他	計
機械システム工学専攻	0	1	0	0	0	0	0	3	1	5
機械物理工学専攻	0	0	0	0	0	0	0	4	0	4
システムサイバネティクス専攻	0	1	0	0	1	0	0	4	1	7
情報工学専攻	0	1	0	0	2	1	0	1	0	5
化学工学専攻	0	2	0	0	3	0	1	3	1	10
応用化学専攻	0	1	1	0	0	0	0	1	0	3
社会基盤環境工学専攻	1	0	0	0	2	0	0	1	0	4
輸送・環境システム専攻	0	0	0	1	1	0	0	2	1	5
建築学専攻	0	0	0	0	1	0	0	0	1	2
研究科合計	1	6	1	1	10	1	1	19	5	45