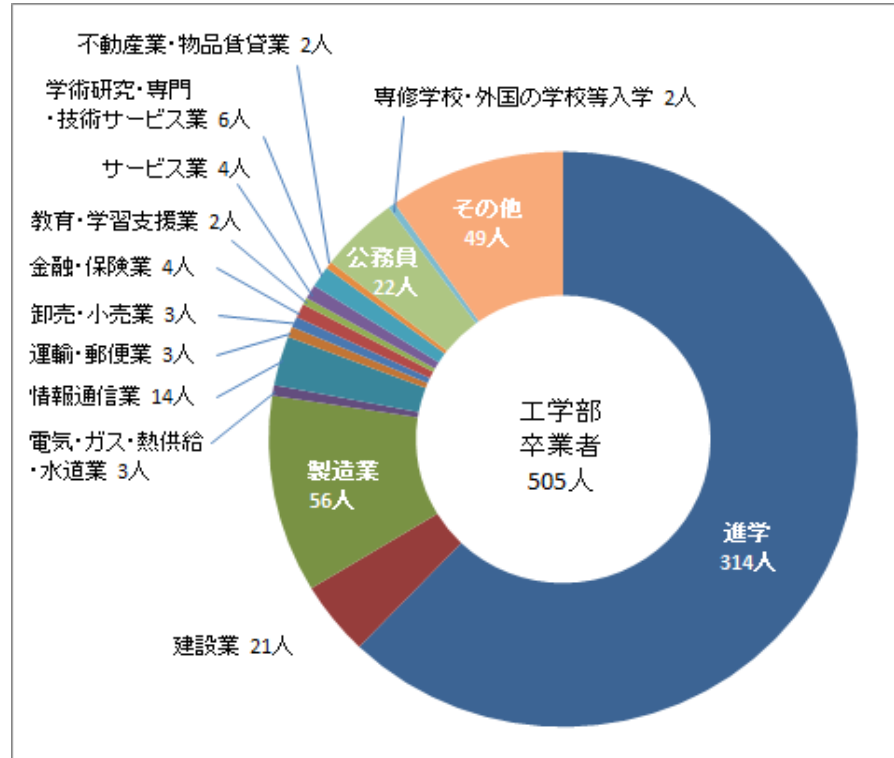
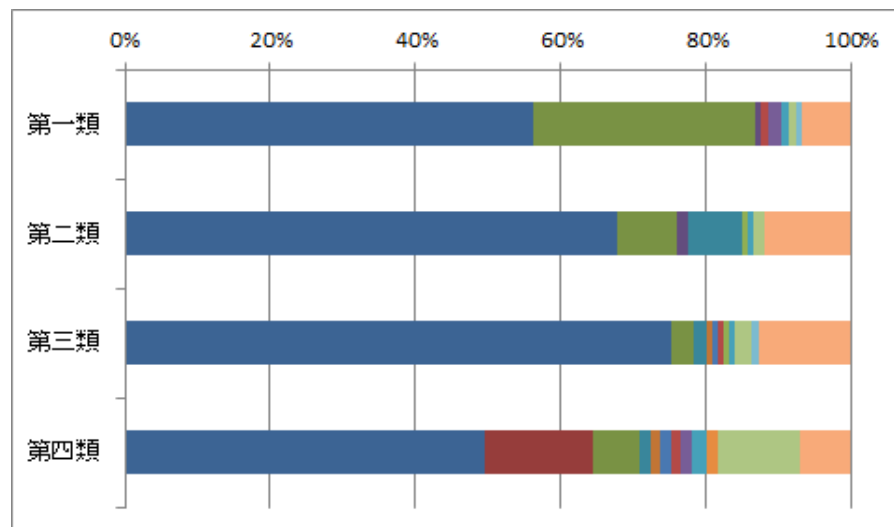


■平成26年度工学部卒業者の進路

■工学部卒業生の総計



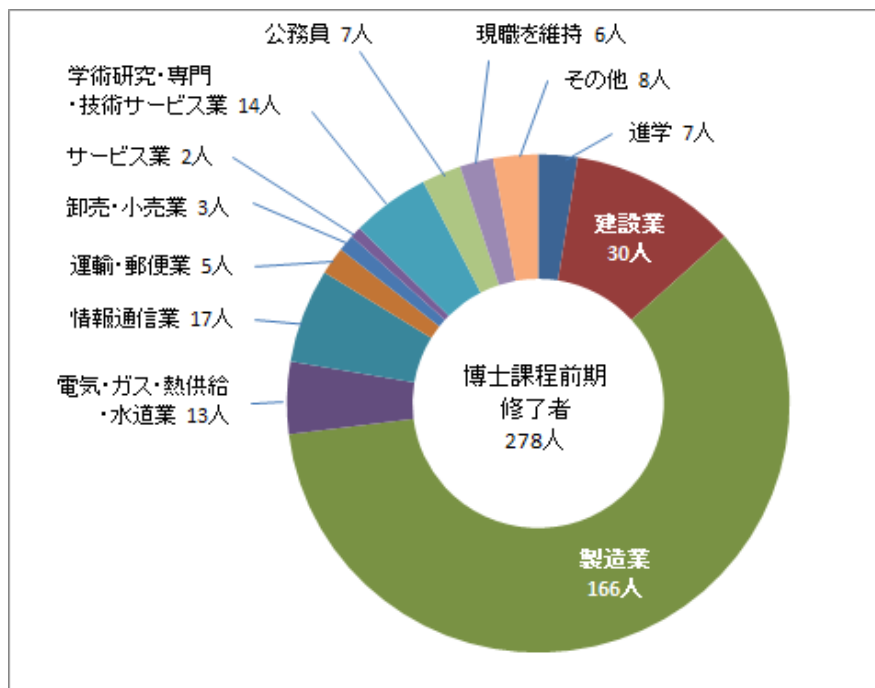
■類毎の業種割合



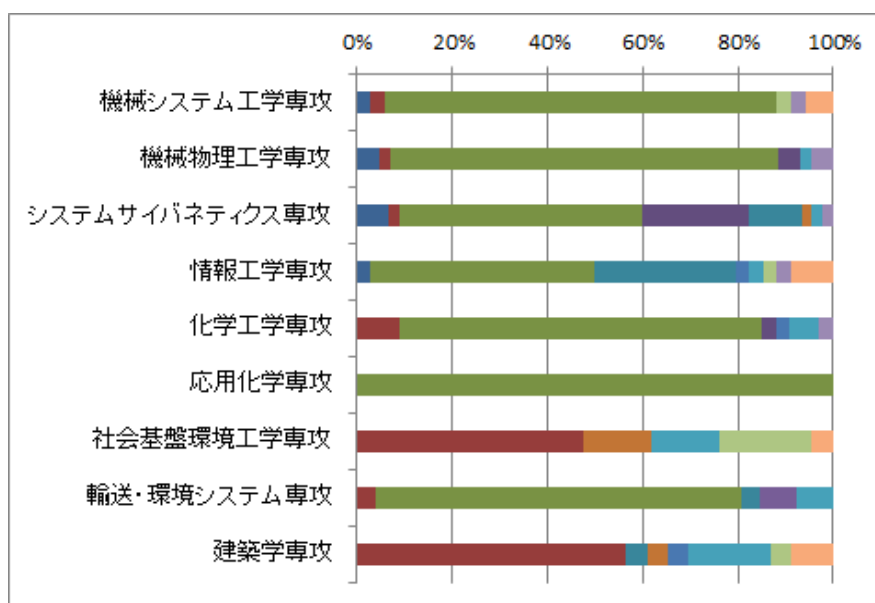
	進学	建設業	製造業	電気・ガス・熱供給・水道業	情報通信業	運輸・郵便業	卸売・小売業	金融・保険業	教育・学習支援業	サービス業	学術研究・専門・技術サービス業	不動産業・物品賃貸業	公務員	専修学校・外国の学校等入学	その他	計
第一類	59	0	32	1	0	0	0	1	0	2	1	0	1	1	7	105
第二類	91	0	11	2	10	0	0	0	1	0	1	0	2	0	16	134
第三類	94	0	4	0	2	1	1	1	1	0	1	0	3	1	16	125
第四類	70	21	9	0	2	2	2	2	0	2	3	2	16	0	10	141
工学部合計	314	21	56	3	14	3	3	4	2	4	6	2	22	2	49	505

■平成26年度工学研究科博士課程前期修了者の進路

■博士課程前期修了者の総計



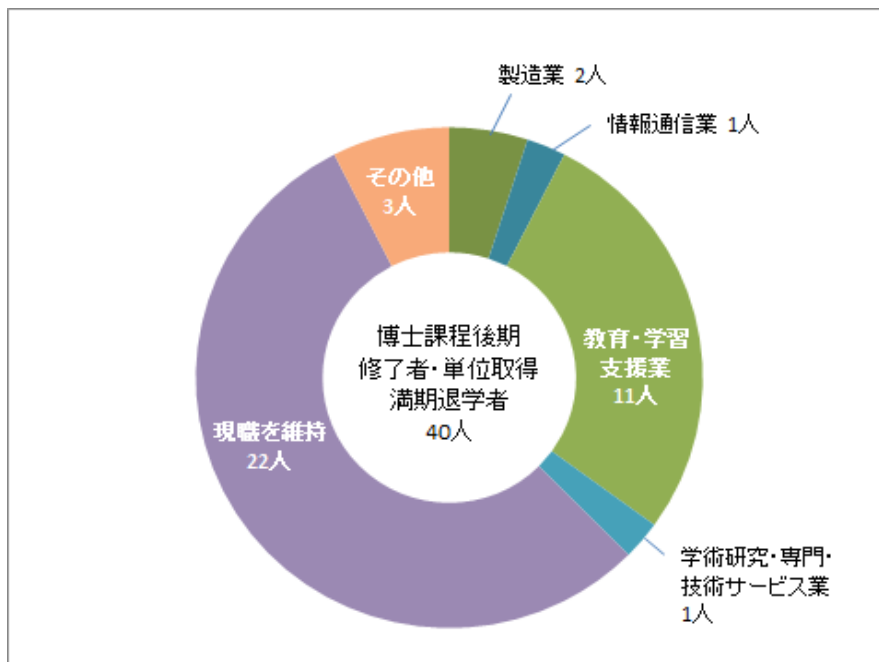
■専攻毎の業種割合



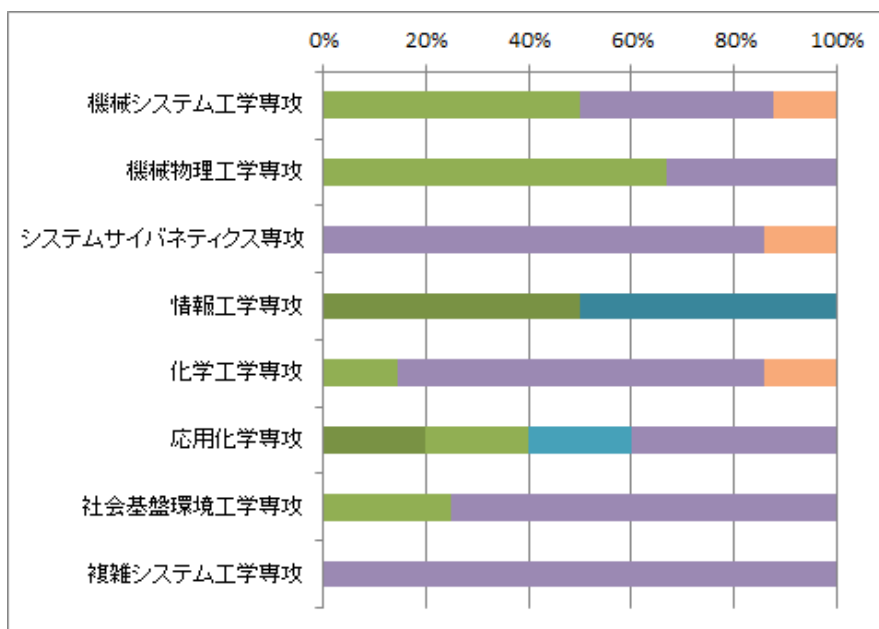
	進学	建設業	製造業	電気・ガス・熱供給・水道業	情報通信業	運輸・郵便業	卸売・小売業	サービス業	学術研究・専門・技術サービス業	公務員	現職を維持	その他	計
機械システム工学専攻	1	1	28	0	0	0	0	0	0	1	1	2	34
機械物理学専攻	2	1	36	2	0	0	0	0	1	0	2	0	44
システムサイバネティクス専攻	3	1	23	10	5	1	0	0	1	0	1	0	45
情報工学専攻	1	0	16	0	10	0	1	0	1	1	1	3	34
化学工学専攻	0	3	25	1	0	0	1	0	2	0	1	0	33
応用化学専攻	0	0	18	0	0	0	0	0	0	0	0	0	18
社会基盤環境工学専攻	0	10	0	0	0	3	0	0	3	4	0	1	21
輸送・環境システム専攻	0	1	20	0	1	0	0	2	2	0	0	0	26
建築学専攻	0	13	0	0	1	1	1	0	4	1	0	2	23
研究科合計	7	30	166	13	17	5	3	2	14	7	6	8	278

■平成26年度工学研究科博士課程後期修了者・単位取得満期退学者の進路

■ 博士課程後期修了者・単位取得満期退学者の総計



■ 専攻毎の業種割合



	製造業	情報通信業	教育・学習支援業	学術研究・専門・技術サービス業	現職を維持	その他	計
機械システム工学専攻	0	0	4	0	3	1	8
機械物理工学専攻	0	0	4	0	2	0	6
システムサイバネティクス専攻	0	0	0	0	6	1	7
情報工学専攻	1	1	0	0	0	0	2
化学工学専攻	0	0	1	0	5	1	7
応用化学専攻	1	0	1	1	2	0	5
社会基盤環境工学専攻	0	0	1	0	3	0	4
複雑システム工学専攻	0	0	0	0	1	0	1
研究科合計	2	1	11	1	22	3	40