

サタケ基金助成金 成果報告資料

作成方法および注意点

目次

1. 報告資料（動画ファイル）作成にあたる注意点
2. 著作権について
3. 作成要領



報告資料作成に あたる注意点

注意点①-1

報告資料（PowerPoint）は以下のすべてを満たしてください。

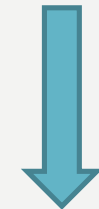
- A4横向き8～12枚で作成する。
- 1枚目に次の情報を記載する。

〔助成種別〕、〔研究課題名/留学先大学・インターンシップ先名等〕、〔所属等〕、〔採択者氏名〕

- ① 若手研究者による学術研究及びその成果の一般公開に係る助成
- ② 学生による学術研究への研究資金助成
- ③ 学生の海外留学に係る経費等に対する助成
- ④ 学生の海外インターンシップに係る経費等に対する助成

- 写真や図表・イラスト等を使用する場合は、出典リスト*を作成する。

*「著作権について」を参照。



※イメージ

学生による学術研究への研究資金助成

研究課題名

先進理工系科学研究科 1年
広大 光

注意点①-2

報告資料（PowerPoint）は以下のすべてを満たしてください。

□2枚目に本人紹介ページを作成してください。

- ・自身の写真（1-2枚程度）
- ・出身（国・都道府県や卒業/修了大学等）
- ・所属学部/学科の詳細や経歴など

※イメージ



注意点②

録音について以下のすべてを満たしてください。

□録音時間は総計で3-5分程度とする。

(多少超過しても差し支えございません)

□1頁目で〔助成種別〕、〔所属〕、〔採択者名〕を述べる。

□最終頁はサタケ基金による支援へのお礼メッセージ等で締める。

注意点③

提出について以下のすべてを満たしてください。

□ファイル名は「サタケ基金_助成種別（略称：以下参照）_採択者氏名」とする。

（例：サタケ基金_海外留学助成金_広大光）

- ①若手研究者研究助成金
- ②学生研究助成金
- ③海外留学助成金
- ④海外インターンシップ助成金


□ファイルが動画ファイル（拡張子.mp4など）になっていることを確認する。

□締め切り日までに以下のGoogleフォームに回答・アップロードする。

[Googleフォーム](#)

【その他 提出書類】

- ・出典リスト*「著作権について」を参照
- ・助成金実績（成果）報告書
- ・予算執行データ一覧（研究助成金採択者のみ）



著作権について

著作権について①

発表資料に使用している全ての写真・画像・図表・イラスト等の出典リスト（著作権②参照）をExcelファイルで作成し、Googleフォームから提出してください。

（ファイル名（例）サタケ基金_海外インターンシップ助成金_広大光_出典リスト）

原則、採択者本人や共同研究者等で撮影した写真やフリー素材を使用してください。

- 自分以外が撮影した写真は、必ず撮影者に許諾を取ってから使用してください。
- また、人が写っている場合は、写っている人（被写体）の許諾も得てください。
- フリー素材の写真や画像を使用する場合は必ず利用規約を読んでください。
- 写真などの画像や文章を検索サイトで探し、それらを無断でコピー&ペーストして使わないでください。

引用については「著作権について③および④」をご確認ください。

著作権について②

出典リストの例

- 1) 書籍などからの転載の場合：書籍名・出版社名・ページ数・図表番号（あれば）
- 2) インターネット上の資料などからの転載の場合：
転載元ページのURL・該当ページ内で資料の特定ができる説明（以下参考）
- 3) 個人で撮影・作成した写真や図表等についてはその旨記載してください。

スライド番号	出展	詳細	備考
1-1	http://www.hirodai-u.ac.jp/foox	ページ3右から2番目の写真タイトル「広大とサタケ基金」	
1-2	探択者本人が撮影		被写体に許諾を得ている
3	探択者本人が作成		
4	共同活動者の提供		共同活動者および被写体に許諾を得ている
5-1	サタケ基金に探択されて（広大サタケ基金論文）	ページ99図のタイトル「サタケ基金」	
5-2	所属団体所有の写真		団体に許諾を得ている
7-1	広島大学とサタケ基金（広大出版）	ページ27の図のタイトル「サタケ基金事務局」	
7-2	http://www.hirodai-u.ac.jp/abc	一番下のグラフのタイトル「探択者数の推移」	
8	http://freeillustrate/hiro dai		利用規約に即している

著作権について③（該当者のみ）

「引用」の条件は以下の7点です。全てを満たしていれば権利者からの許諾は不要です。

1. すでに公表された著作物である

→未公表の画像等を引用と称して転載しない。

2. 使用したい他人の著作物と自分の画像・文章との区別が明確である

→「」や“”などを使用し引用であることが分かるようにする。

3. 報道、批評、研究などの引用の目的上「正当な範囲内」である

4. 「主従関係」が明確である

→自身の作成物が「主：メイン」・引用元が「従：補足」となるよう引用は必要最低限にする。

5. 引用を行う「必然性」がある

→目を引くためだけにキャラクターや有名人などの画像を使用しない。

6. 「出所の明示」をしている

→次頁参照。

7. 元の著作物を改変していない（必要な翻訳は除く）

著作権について④（該当者のみ）

引用の例

引用符の使用、段落分け、フォント変更等で引用箇所を明確に

[WEBサイトからの引用]

- 著者名・Webページタイトル・URL・最終アクセス年月日を記載
（例） 広太朗「サタケ基金とは」 <http://...> (最終閲覧日2022年9月30日)

[書籍からの引用]

- 著者名・出版年・タイトル・発行所を記載
（例） 広肇（2022）「広島大学とサタケ基金」 広出版

[論文からの引用]

- 著者名・発表年・タイトル・掲載誌名（+巻数）・所在ページを記載
（例） 広島大（2022）「サタケ基金に採択されて」 広島サタケ基金論文4, 50





作成要領

作成要領

1. PowerPointで作成した報告資料を開く。
2. ツールはリボンの **【記録】** タブを選択し、 **【スライドショーの記録】** を押す。
3. 画面左上の録音の開始、一時停止、停止ボタン等を使用し録音。
(スライド切り替えのタイミング・ペンや蛍光ペンのアクションも記録可能。)
4. 全て完了したら、 **【ビデオにエクスポート】** を選び、 **【ビデオの作成】** を選択し、保存。
5. 保存したファイルをGoogleフォームからアップロード。

次頁以降、写真付解説

作成手順（前準備 I）

1

ファイル ホーム 挿入 描画 デザイン 画面切り替え アニメーション スライドショー 校閲 表示 記録 開発 ヘルプ Acrobat 実行したい作業を入力してください 共有

2

情報

新規

開く

上書き保存

名前を付けて保存

Adobe PDF として保存

履歴

印刷

共有

エクスポート

閉じる

アカウント

フィードバック

オプション

情報

サタケ基金_学生研究助成金_広 大光

T:

メディア サイズとパフォーマンス

メディアの圧縮

プレゼンテーションの保護

プレゼンテーションの保護

プレゼンテーションの保護

このプレゼンテーションに対してユーザーが行える変更の種類を管理します。

プレゼンテーションの検査

問題のチェック

プレゼンテーションの検査

ファイルを公開する前に、ファイルの次の項目を確認します。

- ドキュメントのプロパティ、作成者の名前
- コメント
- 視覚に障害のある方が読み取りにくい可能性がある内容

プレゼンテーションの管理

プレゼンテーションの管理

未保存の変更はありません。

プロパティ

サイズ	1.62MB
スライド数	9
非表示スライドの数	0
タイトル	報告資料例
タグ	タグの追加
分類	分類の追加

関連ドキュメント

- ファイルの保存場所を開く
- プロパティをすべて表示

リボンの【録音】タブをオンにする

①リボンの【ファイル】タブを選択

②【オプション】をクリック

作成手順（前準備Ⅱ）

PowerPointのオプション

リボンをカスタマイズします。

コマンドの選択(C): ①
基本的なコマンド

リボンのユーザー設定(B): ①
メインタブ

②

③

① [リボンのユーザー設定] タブをクリック。
② [記録] にチェック。
③ [OK] をクリック。

スライド 1/9 日本語

作成要領

- ①リボンの【記録】タブを選択し、②【スライドショーの記録】を押す。



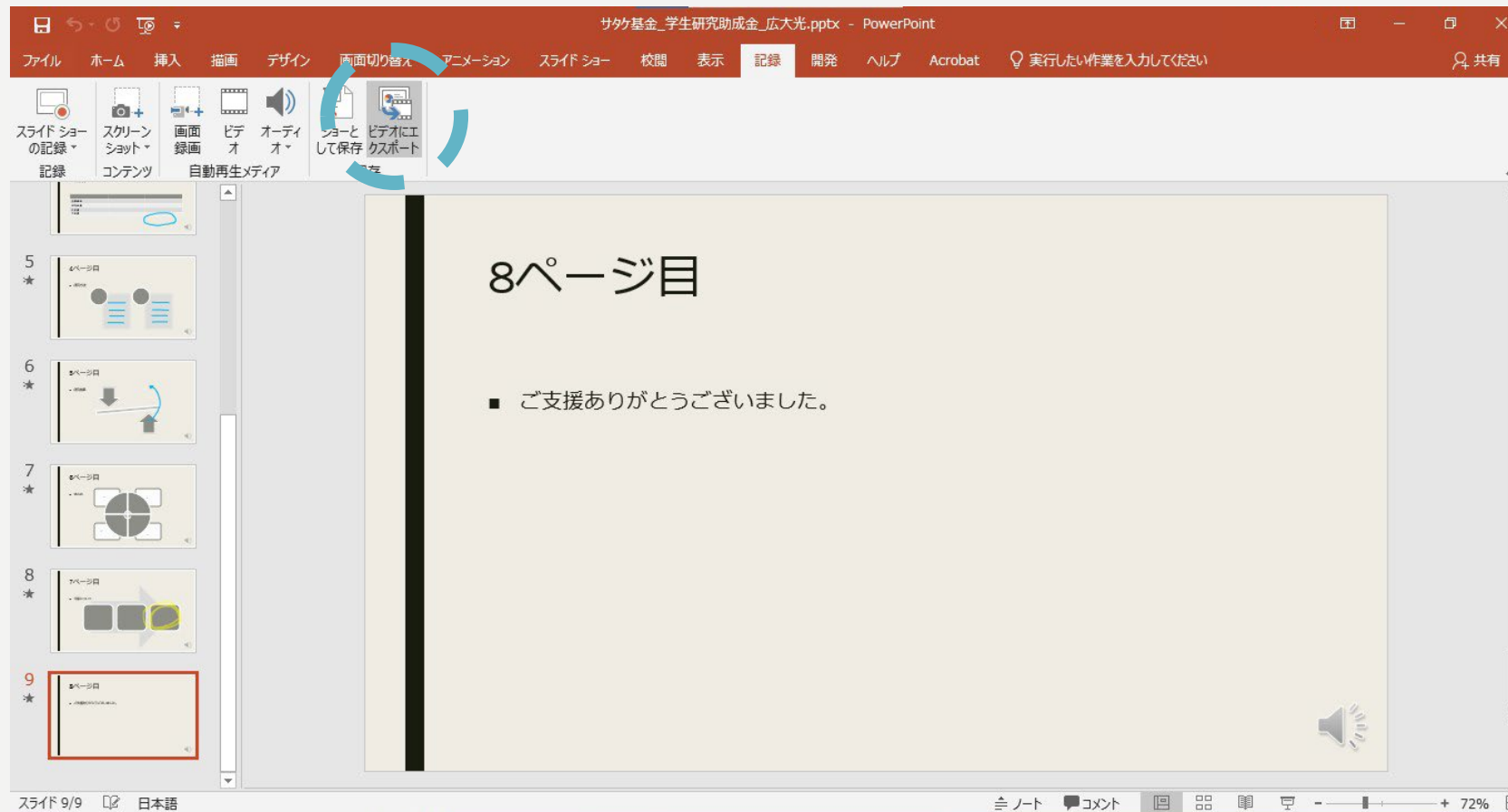
作成要領

画面左上の録音の開始、一時停止、停止ボタン等を使用し録音。

The screenshot shows a presentation software interface. At the top left, there are three buttons: a red circle with a dot (録音), a square (一時停止), and a right-pointing triangle (再生). Below these are the labels 記録, 停止, and 再生. A blue dashed circle highlights these buttons. In the top right, there are icons for a list (ノート), a close button (クリア), and a settings icon (設定). The main area displays a slide with the text: 学生による学術研究への研究資金助成, 研究課題名, 先進理工系科学研究科 1年, and 広大 光. On the right side, a blue dashed circle highlights a play button icon, with a callout box containing the text: スライドの切替も記録可能. At the bottom, there is a toolbar with a pencil icon, a highlighter icon, and a color palette. A blue dashed circle highlights the color palette, with a callout box containing the text: ペンや蛍光ペンのアクションも記録可能. The bottom left corner shows 'スライド 1/9' and '0:00 / 0:00'.

作成要領

全て完了したら、【ビデオにエクスポート】を選ぶ。



作成要領

[ビデオの作成] を選択し、保存。

The screenshot shows the Microsoft PowerPoint application window titled "サタケ基金_学生研究助成金_広大光.pptx - PowerPoint". The "Export" (エクスポート) menu is open, and the "Video" (ビデオの作成) option is highlighted. The "Video" option is circled in red with a blue arrow. The "Video" settings panel is visible, showing the following options:

- フル HD (1080 p)
最大ファイル サイズおよび完全高画質 (1920 x 1080)
- 記録されたタイミングとナレーションを使用する
タイミングが設定されていないスライドでは既定の長さが使われます (以下をご覧ください)。このオブ...
- 各スライドの時間 (秒): 05.00

The left sidebar contains the following menu items: 情報, 新規, 開く, 上書き保存, 名前を付けて保存, Adobe PDF として保存, 履歴, 印刷, 共有, エクスポート (highlighted), 閉じる, アカウント, フィードバック, オプション.

作成要領（参考）

以下では、作成方法を動画や詳細な解説付で確認できます。

- [スライドショーをナレーションとスライド切り替えのタイミングとともに記録する \(microsoft.com\)](#)

作成要領

その他提出書類を準備し、[Googleフォーム](#)からアップロード。

サタケ基金助成金成果報告

必要事項を入力し、以下をアップロードしてください。

- ①助成金実績（成果）報告書（WordまたはPDFファイル）
- ②助成金成果報告資料（音声ファイル）
- ③出典リスト（Excelファイル）
- ④予算執行データ一覧（研究助成金採択者のみ）

〒739-8511 東広島市鏡山一丁目3番2号 法人本部棟6F 基金室（サタケ基金担当）
TEL: 082-424-4403（直通） / 内線（東広島） 4403
E-Mail: soumu-koyu * office.hiroshima-u.ac.jp（*は半角@に置き換えてください）

[アカウントを切り替える](#)

ファイルをアップロードしてこの名前でアップロードしている名前と写真が記録されます。

***必須**

メールアドレス *

メールアドレス

助成種目 *

氏名 *

回答を入力

報告資料（WordまたはPDFファイル）をアップロードしてください。
（海外インターンシップ助成金受給者は既に提出済みのため再提出は不要。）

[↑ ファイルを追加](#)

※アップロード前に、

- ・ファイル名が「サタケ基金_助成種別（略称）_氏名」
- ・出展リストは「サタケ基金_助成種別（略称）_氏名_出典リスト」
- ・助成金実績（成果）報告書は「サタケ基金_助成種別（略称）_氏名_報告書」
- ・予算執行データ一覧は「サタケ基金_助成種別（略称）_氏名_予算執行データ」

になっていることを確認してください。
（例：サタケ基金_学生研究助成金_広大光）