

資料データ

診療科別外来患者数 (2022年度)

区分	延数	1日平均
総合内科・総合診療科	6,604	27.2
脳神経外科	9,918	40.8
脳神経内科	14,099	58.0
精神科	15,507	63.8
脊椎・脊髄外科	0	0.0
眼科	37,956	156.2
耳鼻咽喉科・頭頸部外科	20,349	83.7
呼吸器内科	11,817	48.6
呼吸器外科	6,198	25.5
循環器内科	21,973	90.4
心血管外科	3,720	15.3
消化器内科	46,577	191.7
消化器外科	22,759	93.7
移植外科	4,469	18.4
内分泌・糖尿病内科	13,192	54.3
リウマチ・膠原病科	8,790	36.2
乳腺外科	10,321	42.5
小児科	17,220	70.9
血液内科	12,363	50.9
皮膚科	17,115	70.4
整形外科	29,872	122.9
形成外科	4,762	19.6
麻酔科	7,765	32.0
腎臓内科	7,237	29.8
泌尿器科	16,743	68.9
産科婦人科	16,509	67.9
放射線診断科	158	0.7
放射線治療科	16,792	69.1
小児外科	1,791	7.4
がん化学療法科	2,300	9.5
感染症科	1,234	5.1
救急集中治療科	1,338	5.5
リハビリテーション科	12,096	49.8
遺伝子診療科	889	3.7
医科小計	420,433	1,730.2
口腔健康科	2,202	9.1
歯科保存診療科	7,636	31.4
歯周診療科	17,253	71.0
顎・口腔外科	9,883	40.7
口腔顎顔面再建外科	12,690	52.2
口腔インプラント診療科	10,133	41.7
咬合・義歯診療科	7,307	30.1
矯正歯科	15,766	64.9
小児歯科	6,147	25.3
歯科放射線科	704	2.9
障害者歯科	5,005	20.6
歯科麻酔科	4,638	19.1
口腔総合診療科	14,926	61.4
歯科小計	114,290	470.3
病院計	534,723	2,200.5

診療科別入院患者数 (2022年度)

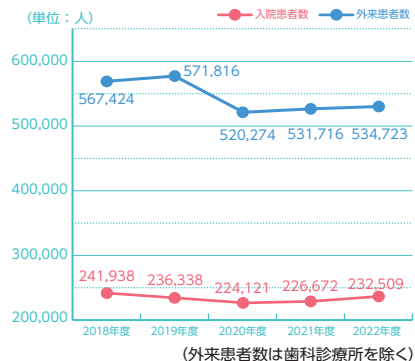
区分	延数	1日平均
総合内科・総合診療科	2,759	7.6
脳神経外科	10,094	27.7
脳神経内科	6,240	17.1
精神科	4,923	13.5
脊椎・脊髄外科	0	0.0
眼科	10,212	28.0
耳鼻咽喉科・頭頸部外科	10,257	28.1
呼吸器内科	8,893	24.4
呼吸器外科	4,552	12.5
循環器内科	11,606	31.8
心血管外科	4,843	13.3
消化器内科	26,339	72.2
消化器外科	25,391	69.6
移植外科	3,949	10.8
内分泌・糖尿病内科	1,867	5.1
リウマチ・膠原病科	2,557	7.0
乳腺外科	2,918	8.0
小児科	14,613	40.0
血液内科	10,250	28.1
皮膚科	3,269	9.0
整形外科	12,298	33.7
形成外科	1,813	5.0
麻酔科	23	0.1
腎臓内科	3,413	9.4
泌尿器科	9,236	25.3
産科婦人科	13,554	37.1
放射線診断科	42	0.1
放射線治療科	897	2.5
小児外科	984	2.7
がん化学療法科	1,454	4.0
感染症科	349	1.0
救急集中治療科	4,019	11.0
リハビリテーション科	0	0.0
遺伝子診療科	0	0.0
口腔健康科	0	0.0
歯科保存診療科	0	0.0
歯周診療科	0	0.0
顎・口腔外科	3,651	10.0
口腔顎顔面再建外科	3,753	10.3
口腔インプラント診療科	0	0.0
咬合・義歯診療科	0	0.0
矯正歯科	0	0.0
小児歯科	0	0.0
歯科放射線科	0	0.0
障害者歯科	126	0.3
歯科麻酔科	0	0.0
口腔総合診療科	0	0.0
RI	387	1.1
ECU	2,521	6.9
HCU	2,141	5.9
ICU	2,738	7.5
SICU	1,617	4.4
NICU	1,961	5.4
計	232,509	637.0

病棟別入院患者数 (2022年度)

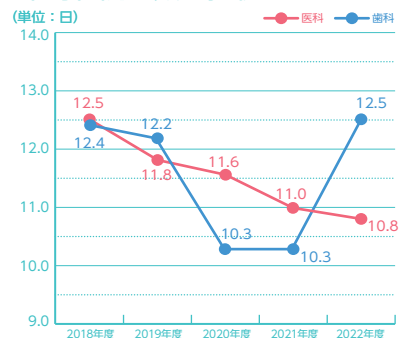
一般病床	病床数	延 数	1日平均	病床稼働率(%)
10階西病棟	48	15,552	42.6	88.8
10階東病棟	41	12,414	34.0	83.0
9階西病棟	51	16,062	44.0	86.3
9階東病棟	49	16,974	46.5	94.9
8階西病棟	51	18,615	51.0	100.0
8階東病棟	51	18,310	50.2	98.4
7階西病棟	49	16,532	45.3	92.4
7階東病棟	51	16,900	46.3	90.8
6階西病棟	51	16,908	46.3	90.8
6階東病棟	51	16,373	44.9	88.0
4階西病棟	40	13,404	36.7	91.8
4階東病棟	50	14,518	39.8	79.6
2階東病棟	40	11,979	32.8	82.0
総合治療病棟	31	5,124	14.0	45.3
NICU	6	1,961	5.4	89.5
先進治療病棟	24	6,960	19.1	79.5
ECU	※12(2)	2,521	6.9	57.6
HCU	10	2,141	5.9	58.7
ICU	10	2,738	7.5	75.0
SICU	6	1,617	4.4	73.8
小 計	722	227,603	623.6	—
5階西病棟(精神病床)	20	4,906	13.4	67.2
合 計	742	232,509	637.0	—

※()内は感染症病床数で内数
病床稼働率は12床で計算
(10床の場合:病床稼働率は69.1)

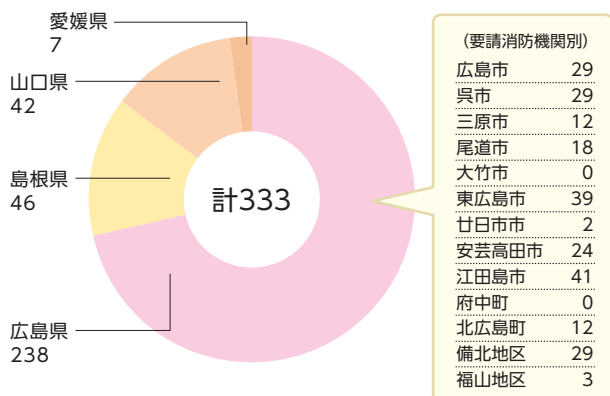
患者数の推移



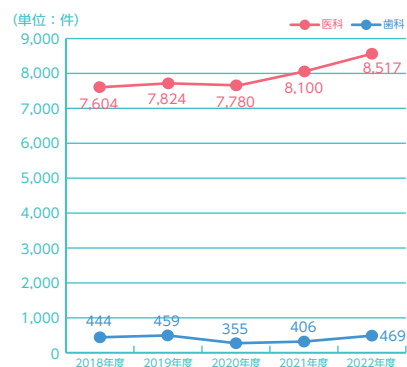
平均在院日数の推移



ドクターヘリ出動件数 (2022年度)



手術件数の推移



救急車搬送患者数 (2022年度)

区 分	件 数
医科	3,286
歯科	73
計	3,359

臓器移植件数 (2022年度)

区 分	件 数
腎移植	28 (うち脳死4)
肝移植	11 (うち脳死4)
計	39

分娩件数 (2022年度)

区 分	件 数
正常分娩	176
異常分娩	139
計	315(23)

角膜移植件数 (2022年度)

区 分	件 数
角膜移植	121

()内は死産件数で内数

資料データ

薬剤業務件数 (2022年度)

区分	入院	外来
処方箋枚数	160,776	13,179
注射箋枚数	470,835	20,786
麻薬処方箋枚数	3,936	523
麻薬注射処方箋枚数	19,598	—
がん化学療法件数	9,477	13,252
TPN調製件数	3,925	
薬剤管理指導件数	38,682	
TDM件数	12,423	

院外処方箋発行率 93.86%

2012年4月1日、病棟薬剤業務実施加算を取得

2016年4月1日、病棟薬剤業務実施加算IIを取得

院内製剤 70種類

受託臨床研究契約件数 (2022年度)

	治験	製造販売後臨床試験	その他(使用成績調査)
新規	44	0	23

患者食数 (2022年度)

	加算	非加算	経腸栄養剤 市販品のみ	計
一般食	—	228,355	—	228,355
特別食	91,382	180,260	32,884	304,526
計	91,382	408,615	32,884	532,881

栄養サポート(NST)算定件数 (2022年度)

	件数
加算	652
非加算	95

臨床検査件数 (2022年度)

	入院	外来	計
検体検査	1,596,004	3,006,169	4,602,173
感染症検査	65,088	29,967	95,055
生体検査	11,079	56,013	67,092
中央採血	0	114,913	114,913
計	1,672,171	3,207,062	4,879,233

病理検査件数 (2022年度)

	件数
細胞診	7,877
組織	11,990
迅速検査	637
剖検	23
計	20,527

血液製剤使用量 (2022年度)

	件数
赤血球製剤	10,611
新鮮凍結血漿	7,473
血小板製剤	24,480
自己血製剤	326
計	42,890

リハビリテーション件数 (2022年度)

	件数
がん患者リハビリテーション	31,283
運動器リハビリテーション	20,688
呼吸器リハビリテーション	12,843
心大血管疾患リハビリテーション	14,089
脳血管疾患等リハビリテーション	35,128
廃用症候群リハビリテーション	19,788
計	133,819



放射線部門検査患者数(医科・歯科) (2022年度)

検査区分	入院	外来	計
一般撮影(単純)	16,123	49,631	65,754
口腔内撮影	464	12,595	13,059
一般撮影(造影)	2,011	1,598	3,609
血管撮影	2,682	320	3,002
CT	6,695	23,664	30,359
MR	2,954	8,380	11,334
核医学検査(PET含む)	624	3,532	4,156
計	31,553	99,720	131,273

放射線治療件数 (2022年度)

	入院	外来	計
放射線治療件数	7,768	3,212	10,980
放射線治療計画人数	319	427	746

歯科技工件数 (2022年度)

区分	歯科医師	歯科技工士	外注	計
自費	インプラント	0	42	77
	クラウンブリッジ	0	32	213
	義歯	0	2	39
	その他	0	31	68
保険	クラウンブリッジ	0	96	2,222
	義歯	2	2	792
	その他	0	27	127
計	2	232	3,538	3,772

内視鏡件数 (2022年度)

検査	件数
消化管(上部)	8,093
消化管(下部)	5,123
小腸	163
胆EUS	567
カプセル	261
ERCP	856
気管支鏡	252
計	15,315

処置(検査件数の内数)	件数
上部	445
下部	822
拡張術	477
PEG	69

連携口腔ケアサポートチーム支援件数 (2022年度)

診療科	件数
消化器外科	974
救急集中治療科	375
消化器内科	370
心臓血管外科	310
耳鼻咽喉科・頭頸部外科	233
整形外科	170
血液内科	135
脳神経内科	130
呼吸器内科	130
循環器内科	105
乳腺外科	86
腎臓内科	86
リウマチ・膠原病科	85
呼吸器外科	65
泌尿器科	64
移植外科	32
産科婦人科	30
皮膚科	28
放射線治療科	20
脳神経外科	18
眼科	15
総合内科・総合診療科	13
精神科	8
がん化学療法科	7
感染症科	2
麻酔科	1
計	3,492

