

平成27年2月24日

平成27年度広島大学一般入試（前期日程・後期日程）の
志願者状況について

[教育機能]

本学の平成27年度一般入試の志願者数は、前期日程・後期日程を合わせて7,235人（昨年度7,526人、昨年度より291人減（-3.9%））となりました。

前期日程・後期日程の別に見ると以下のとおりです。

- 前期日程 志願者数 4,623人
昨年度の4,971人より348人減
志願倍率は2.7倍（昨年度2.9倍）
- 後期日程 志願者数 2,612人
昨年度の2,555人より57人増
志願倍率は8.4倍（昨年度8.0倍）

前期日程の志願者が増加した学部は、総合科学部、法学部（昼間コース）、工学部です。これ以外の学部は若干減少しました。

学科等の募集単位で見ると、特に高倍率となったのは医学部医学科（8.8倍）、歯学部歯学科（4.5倍）、歯学部口腔健康科学科（口腔保健学専攻（4.4倍）、口腔工学専攻（5.0倍））、薬学部薬学科（4.1倍）などの医療系の学科です。

前期日程志願者の県内・県外の別では、県内27.9%（昨年度28.5%）、県外72.1%（昨年度71.5%）で、昨年とほぼ同じ比率となりました。

今年度は、新課程入試への移行に伴い既卒者が減少しており、前期日程志願者数を昨年度と比較すると、卒業見込者（現役）はほぼ横ばい（20人減）に対して、既卒者は328人の大幅な減少となっています。

志願者数の増減については、センター試験の平均点の変動、社会・経済状況を反映しての志向の変化など様々な要因が考えられます。

【お問い合わせ先】

入学センター
副センター長 高地
TEL:082-424-6727 FAX:082-424-6180

平成27年度 広島大学個別学力検査入学志願者状況

確定数

学部	学科・類(系) コース・専攻		前期日程			後期日程				
			募集人員	志願者数	倍率	募集人員	志願者数	倍率		
総合科学部	総合科学科		100	270	2.7	18	◎2	191	10.6	
文学部	人文科学科		95	185	1.9	20	◎2	101	5.1	
教育学部	第一類 (学校教育系)	初等教育教員養成コース	132	177	1.7	31		146	5.4	
		特別支援教育教員養成コース		45				21		
	第二類 (科学文化教育系)	自然系コース	55	2.5	47	14		18	5.1	
		数理系コース			35			9		
		技術・情報系コース			25			9		
		社会系コース			28			36		
	第三類 (言語文化教育系)	国語文化系コース	58	1.7	28					
		英語文化系コース			20					
		日本語教育系コース			53					
	第四類 (生涯活動教育系)	健康スポーツ系コース	51	2.4	36	14		74	10.2	
		人間生活系コース			38			18		
		音楽文化系コース			33			36		
		造形芸術系コース			13			15		
第五類 (人間形成基礎系)	教育学系コース	36	2.1	40	9		28	7.7		
	心理学系コース			37			◎1		41	
計			332	655	2.0	68	◎1	451	6.6	
法学部	法学科	昼間コース	110	280	2.5	30	◎1	228	7.6	
		夜間主コース	10	65	6.5	5		54	10.8	
経済学部	経済学科	昼間コース	110	◎4	237	2.2	25	◎4	137	5.5
		夜間主コース	27		76	2.8	8		87	10.9
理学部	数学科		26	47	1.8	14		108	7.7	
	物理科学科		36	80	2.2	20		127	6.4	
	化学科		39	66	1.7	10		87	8.7	
	生物科学科		27	43	1.6					
	地球惑星システム学科		15	32	2.1	4		20	5.0	
	計			143	268	1.9	48		342	7.1
医学部	医学科		75	659	8.8	20		303	15.2	
	保健学科	看護学専攻	52	113	2.2					
		理学療法学専攻	27	62	2.3					
		作業療法学専攻	26	48	1.8					
		小計	105	223	2.1					
計			180	882	4.9	20		303	15.2	
歯学部	歯学科		33	◎1	149	4.5	15		322	21.5
	口腔健康科学科	口腔保健学専攻	15		66	4.4				
		口腔工学専攻	12		60	5.0	5	◎1	47	9.4
		小計	27		126	4.7	5	◎1	47	9.4
計			60	◎1	275	4.6	20	◎1	369	18.5
薬学部	薬学科		33		134	4.1				
	薬科学科		15	◎1	42	2.8				
	計			48	◎1	176	3.7			
工学部	第一類 (機械システム工学系)		92		258	2.8	8		66	8.3
	第二類 (電気・電子・システム・情報系)		112		315	2.8	13		63	4.8
	第三類 (化学・バイオ・プロセス系)		92	◎1	188	2.0	8		81	10.1
	第四類 (建設・環境系)		120		319	2.7	10	◎1	79	7.9
	計			416	◎1	1,080	2.6	39	◎1	289
生物生産学部	生物生産学科		65		174	2.7	10		60	6.0
合計			1,696	◎7	4,623	2.7	311	◎12	2,612	8.4

1. ◎印は、私費外国人留学生を外数で示します。

2. 募集人員、志願者数とも、A0入試及び推薦入試を除きます。

3. 倍率は小数点以下第2位を四捨五入し、小数点以下第1位まで算出しています。この倍率には、私費外国人留学生数を含みません。

平成27年度 県内・県外別 卒業見込・既卒別志願者数調

(前期日程)

学部名	志願者	県内・県外の別		卒業見込・既卒の別	
		県内	県外	卒業見込	既卒
総合科学部	270	92	178	220	50
文学部	185	49	136	165	20
教育学部	655	194	461	533	122
法学部(昼)	280	85	195	259	21
法学部(夜)	65	32	33	45	20
経済学部(昼)	◎ ⁴ 237	57	180	193	44
経済学部(夜)	76	26	50	64	12
理学部	268	60	208	199	69
医学部	882	281	601	477	405
歯学部	◎ ¹ 275	98	177	170	105
薬学部	◎ ¹ 176	39	137	125	51
工学部	◎ ¹ 1,080	233	847	800	280
生物生産学部	174	42	132	125	49
計	◎ ⁷ 4,623	1,288	3,335	3,375	1,248
(割合)		(27.9%)	(72.1%)	(73.0%)	(27.0%)

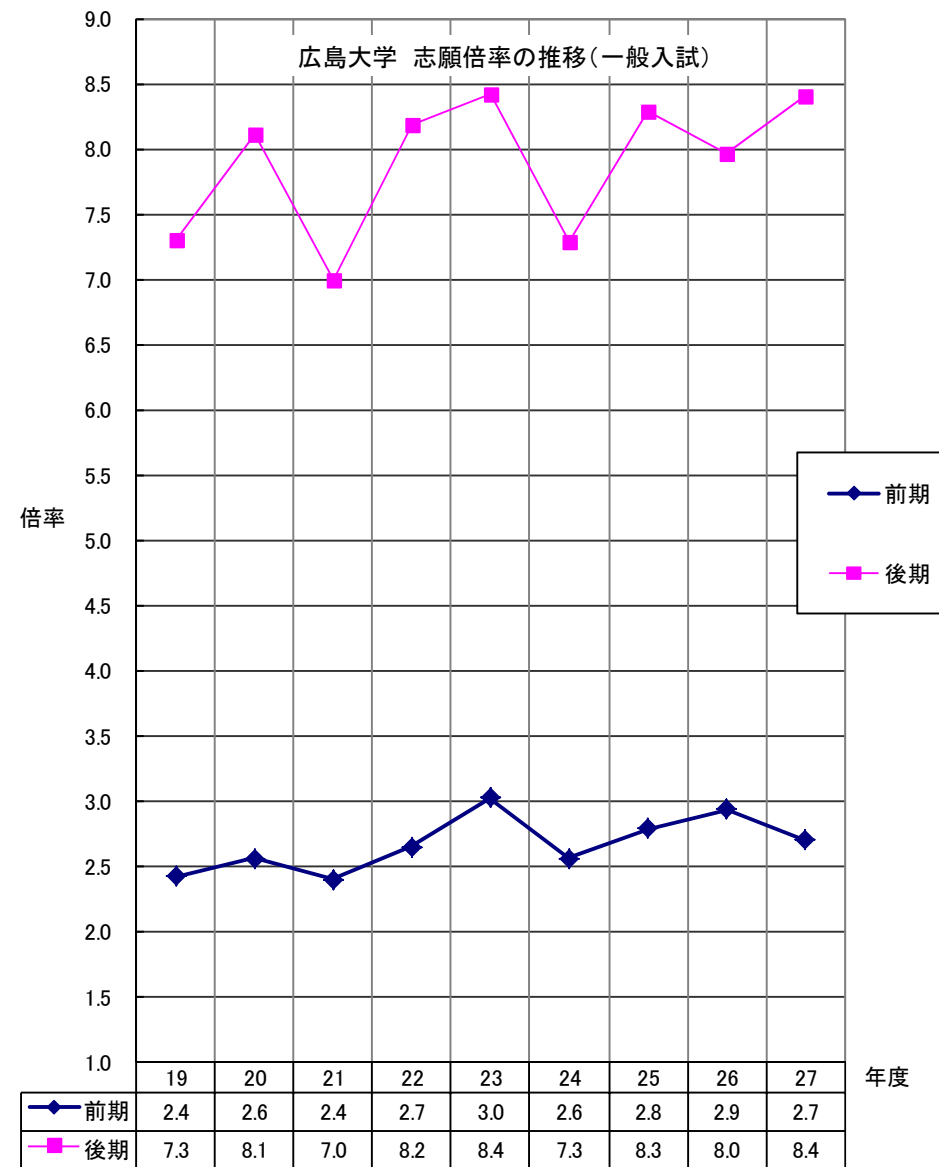
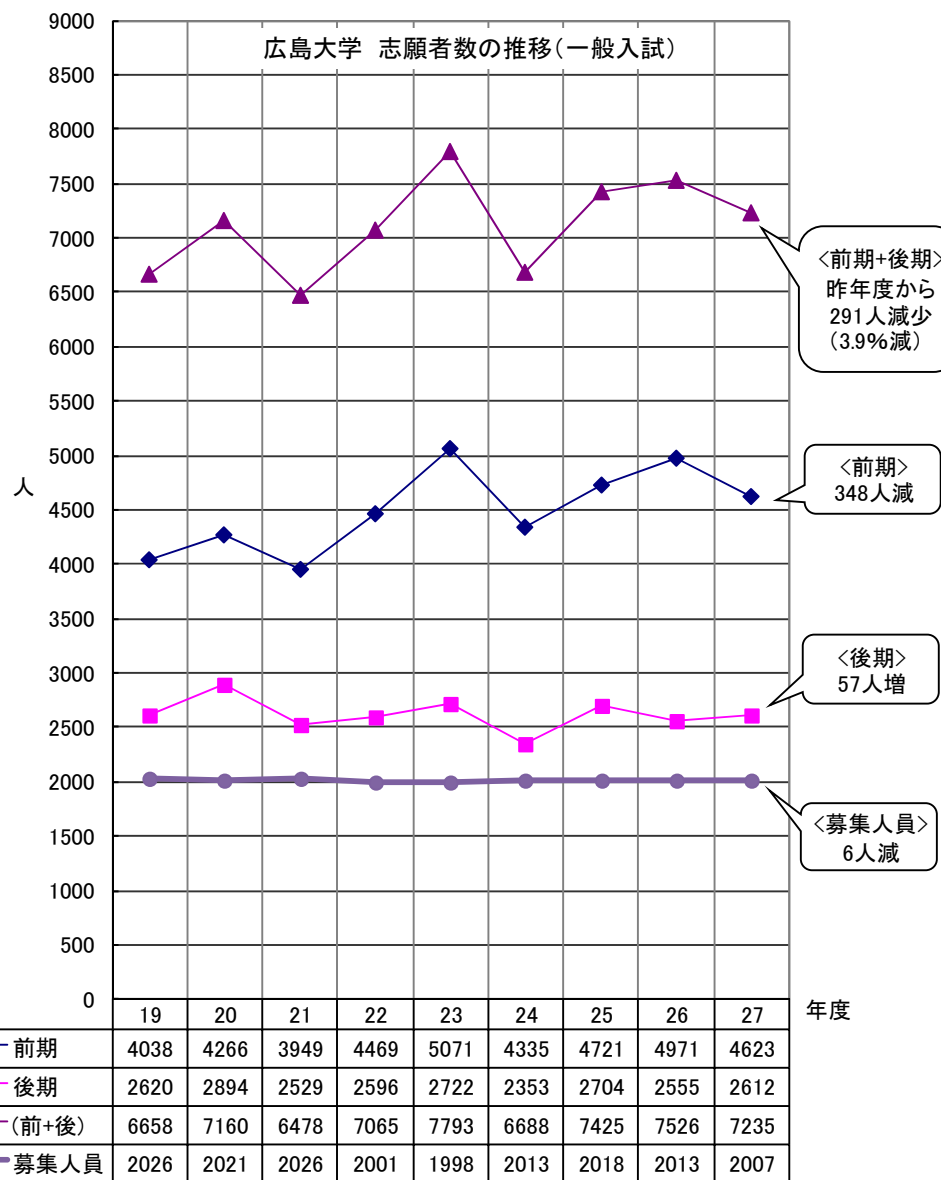
(後期日程)

学部名	志願者	県内・県外の別		卒業見込・既卒の別	
		県内	県外	卒業見込	既卒
総合科学部	◎ ² 191	80	111	142	49
文学部	◎ ² 101	34	67	85	16
教育学部	◎ ¹ 451	139	312	361	90
法学部(昼)	◎ ¹ 228	62	166	186	42
法学部(夜)	54	28	26	30	24
経済学部(昼)	◎ ⁴ 137	29	108	95	42
経済学部(夜)	87	26	61	69	18
理学部	342	97	245	223	119
医学部	303	72	231	153	150
歯学部	◎ ¹ 369	72	297	143	226
薬学部	—	—	—	—	—
工学部	◎ ¹ 289	74	215	224	65
生物生産学部	60	13	47	39	21
計	◎ ¹² 2,612	726	1,886	1,750	862
(割合)		(27.8%)	(72.2%)	(67.0%)	(33.0%)

◎印は、私費外国人留学生を外数で示します。

- ※ 前期日程志願者の県内・県外の別では、県内 27.9% (昨年度 28.5%)、県外 72.1% (昨年度 71.5%) で、昨年度とほぼ同じ比率となりました。
- ※ 前期日程志願者の卒業見込・既卒の別では、既卒者が大幅に減少 (328 人減) したことから、昨年度より卒業見込者の比率が高まりました (卒業見込 73.0% (昨年度 68.3%)、既卒 27.0% (昨年度 31.7%))。

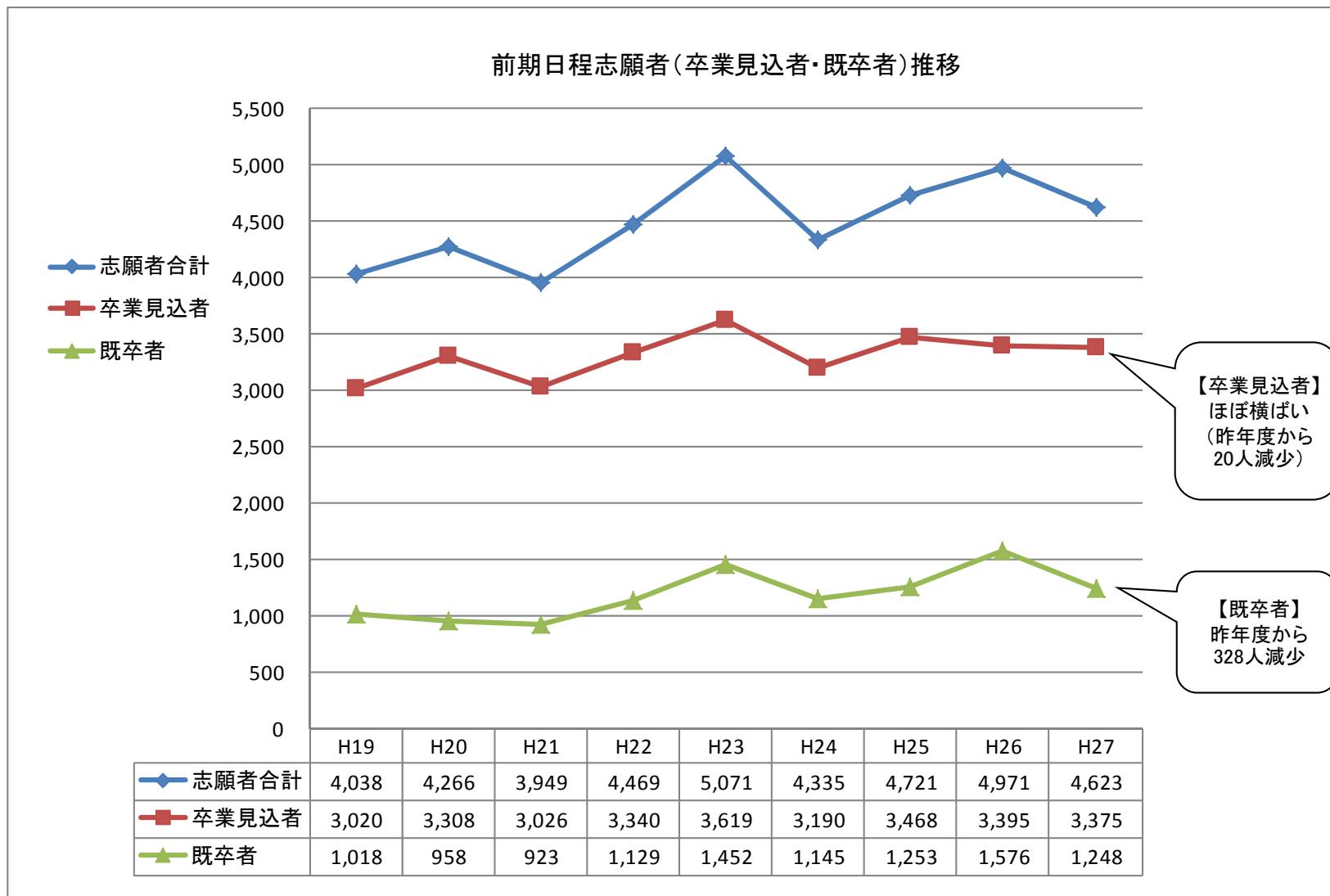
● 一般入試志願状況



※ 志願者数 前期日程 348 人減少、後期日程 57 人増加 前期+後期では 291 人減少 (3.9%減)

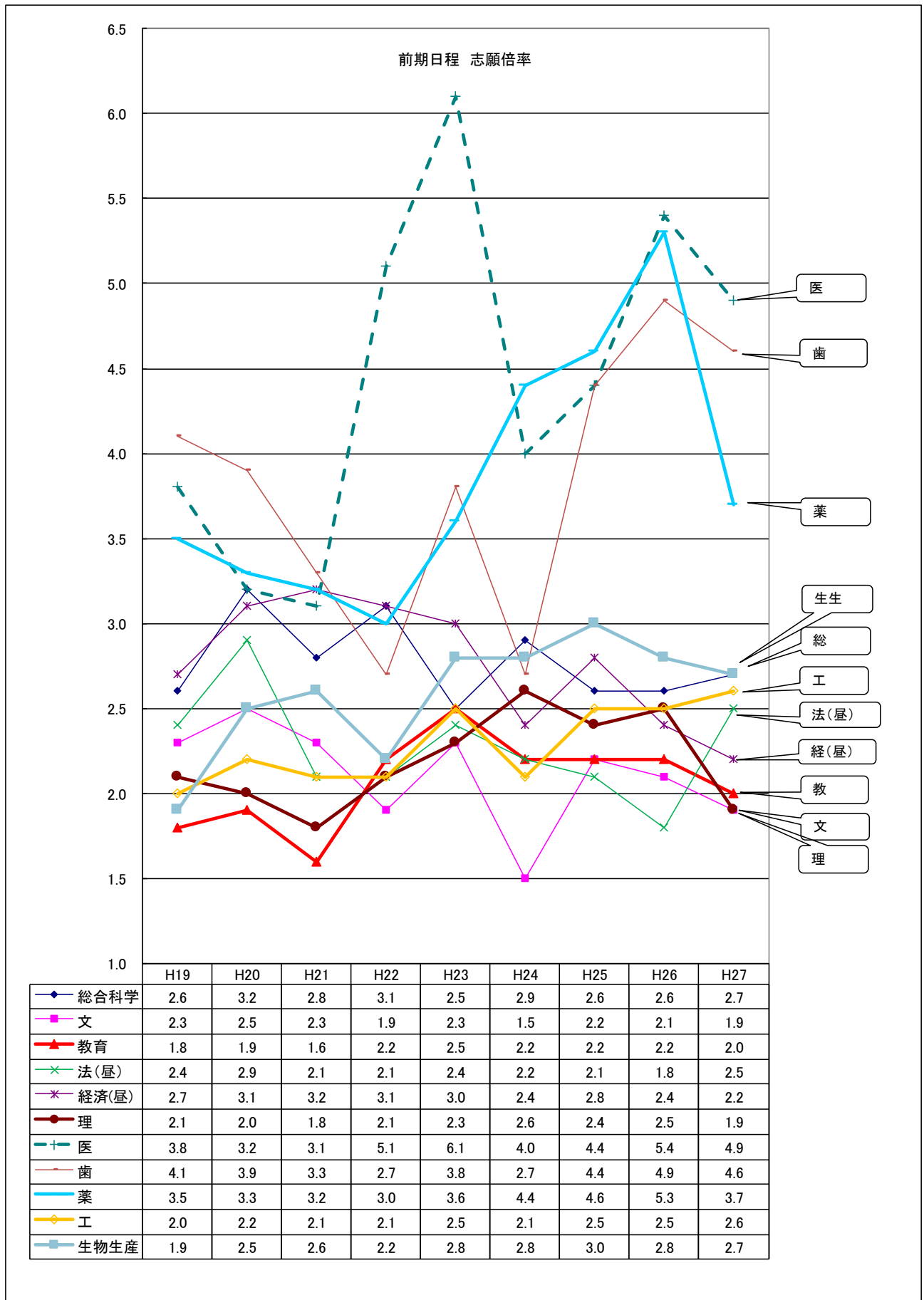
※ 志願倍率 前期日程 2.7 倍 (昨年度 2.9 倍)、後期日程 8.4 倍 (昨年度 8.0 倍)

● 前期日程志願者数 卒業見込者（現役）・既卒者の推移



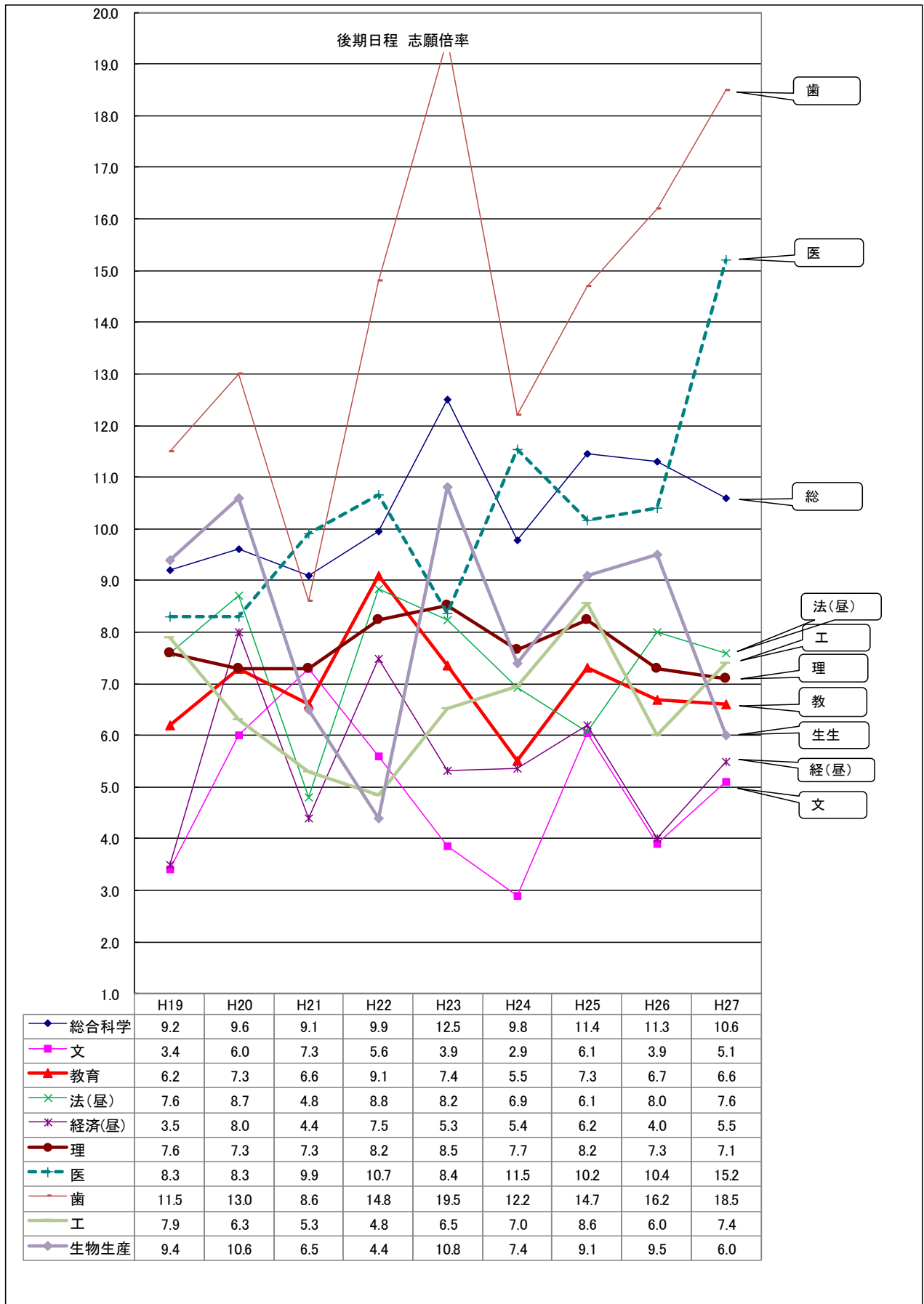
※ 今年度は新課程入試への移行にともない、既卒者が大幅に減少（328人減）。卒業見込者（現役）はほぼ横ばい（20人減）。
 <参考> センター試験志願者（559,132人）のうち高卒者は98,728人で、昨年度から13,186人減少している（昨年度は111,914人）

● 前期日程 志願倍率推移



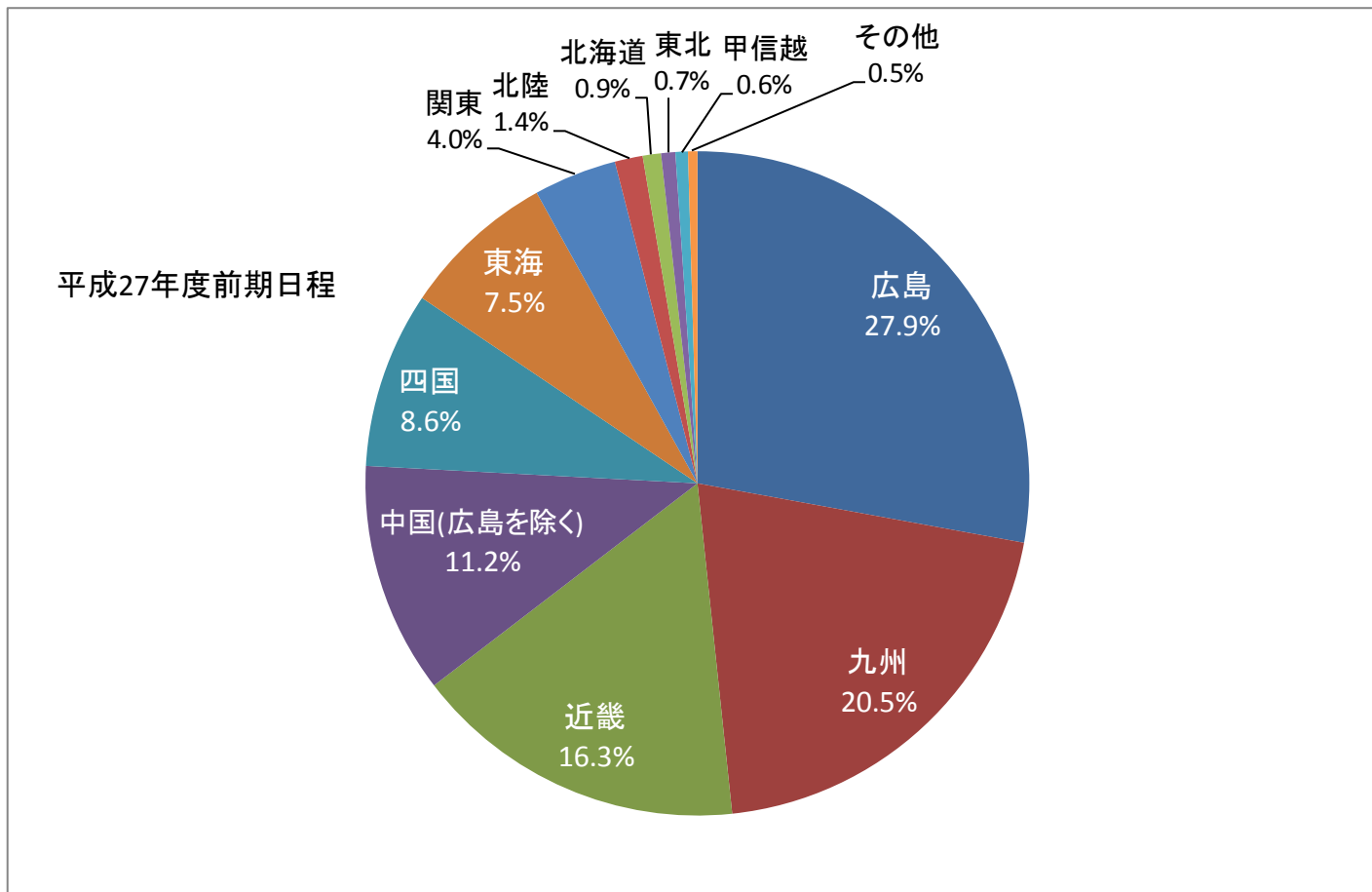
※ 医療系学部は高倍率（医学部（4.9倍）、歯学部（4.6倍）、薬学部（3.7倍））。

● 後期日程 志願倍率推移



※ 10倍を超える高倍率となったのは、総合科学部（10.6倍）、医学部（15.2倍）、歯学部（18.5倍）。

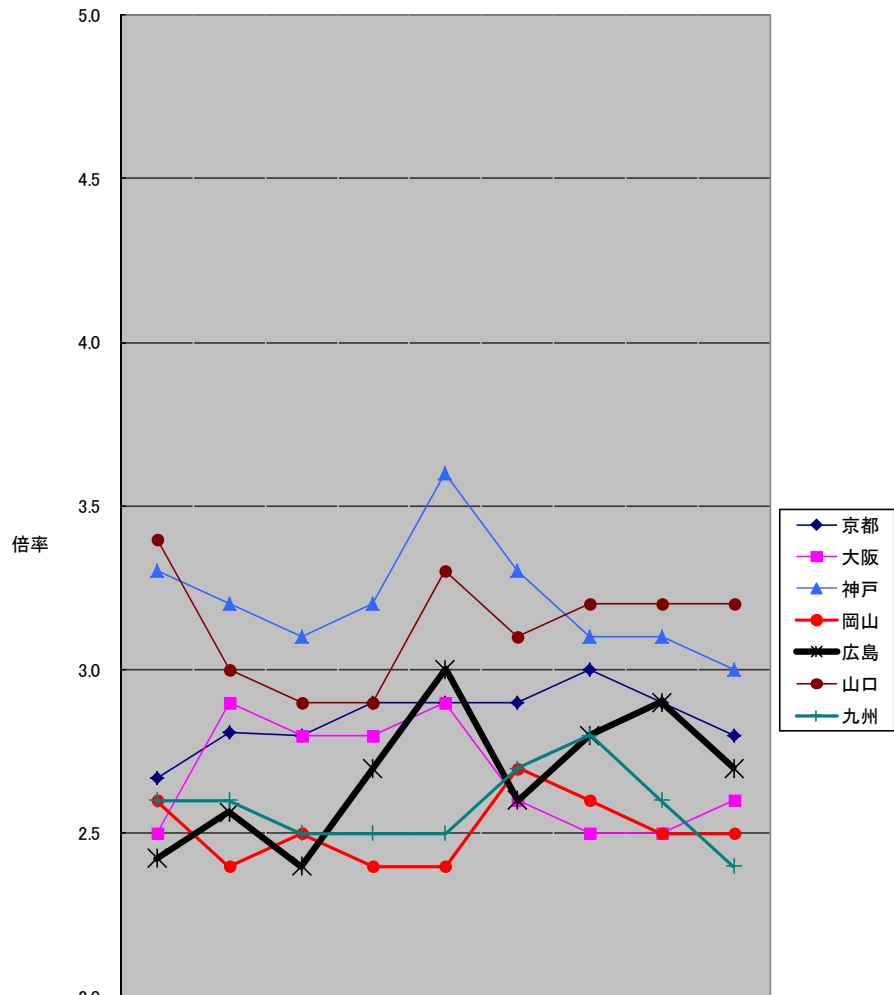
● 志願者の地域別比率



※ 前期日程志願者の地域別比率について、昨年度と比較して大きな変化はない（広島県占有率 27.9%（昨年度 28.5%））。

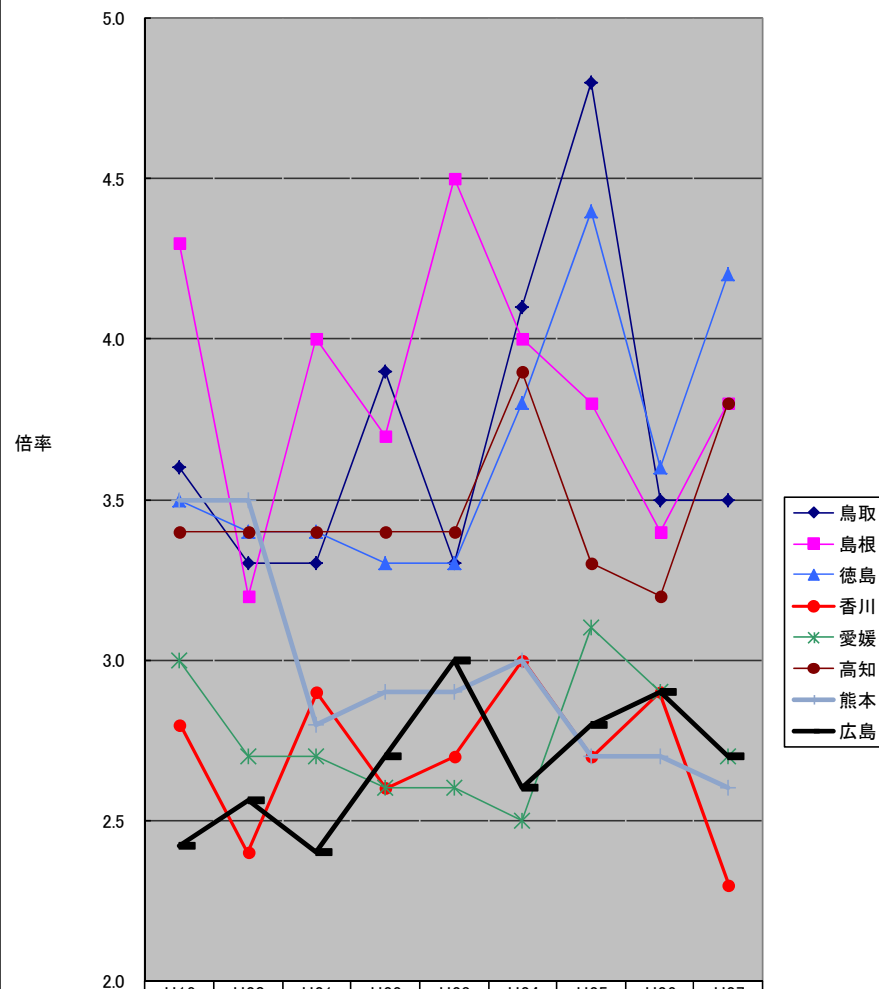
● 西日本の主な国立大学 志願倍率推移

【前期日程】西日本の主な国立大学 志願倍率 その1



	H19	H20	H21	H22	H23	H24	H25	H26	H27
◆ 京都	2.7	2.8	2.8	2.9	2.9	2.9	3.0	2.9	2.8
■ 大阪	2.5	2.9	2.8	2.8	2.9	2.6	2.5	2.5	2.6
▲ 神戸	3.3	3.2	3.1	3.2	3.6	3.3	3.1	3.1	3.0
● 岡山	2.6	2.4	2.5	2.4	2.4	2.7	2.6	2.5	2.5
✱ 広島	2.4	2.6	2.4	2.7	3.0	2.6	2.8	2.9	2.7
● 山口	3.4	3.0	2.9	2.9	3.3	3.1	3.2	3.2	3.2
+ 九州	2.6	2.6	2.5	2.5	2.5	2.7	2.8	2.6	2.4

【前期日程】西日本の主な国立大学 志願倍率 その2



	H19	H20	H21	H22	H23	H24	H25	H26	H27
◆ 鳥取	3.6	3.3	3.3	3.9	3.3	4.1	4.8	3.5	3.5
■ 島根	4.3	3.2	4.0	3.7	4.5	4.0	3.8	3.4	3.8
▲ 徳島	3.5	3.4	3.4	3.3	3.3	3.8	4.4	3.6	4.2
● 香川	2.8	2.4	2.9	2.6	2.7	3.0	2.7	2.9	2.3
✱ 愛媛	3.0	2.7	2.7	2.6	2.6	2.5	3.1	2.9	2.7
● 高知	3.4	3.4	3.4	3.4	3.4	3.9	3.3	3.2	3.8
▲ 熊本	3.5	3.5	2.8	2.9	2.9	3.0	2.7	2.7	2.6
✱ 広島	2.4	2.6	2.4	2.7	3.0	2.6	2.8	2.9	2.7