

基本的な使い方 I 一画面の基本構成



④ な！広大生 - 広大生の「声」を見つける検索サイト -

③ 全体検索 次を含む ▼ 値を入力

⑤ HIROSHIMA UNIVERSITY

①

氏名	在籍学部・研究科	卒業・修了年度	学年・職業等 (取材時点)	詳細情報掲載先	取材日もしくは掲載日
 湯浅 直輝	理学部	2020	ソニー株式会社	グローバルキャリアデザインセンター OBOG動画 (※リンク先では動画が再生されます)	20251001
 三室 和寛	教育学部	2018	株式会社AICエシジョン	② グローバルキャリアデザインセンター OBOG動画 (※リンク先では動画が再生されます)	20250901

②

④ 「声」の種別でさがす

- 動画で聞く
- Web記事で読む

④ 掲載コンテンツでさがす

- 留学生Interview
- 留学体験談 (文学部)

① インタビュー記事の概要です。「氏名」「在籍学部・研究科」「卒業・修了年度」「学年・職業等」「詳細情報掲載先」や「取材日もしくは掲載日」などをクリックすると昇順・降順で並び替えることもできます。初期の画面では、「取材日もしくは掲載日」順に並んでいます。

② 「詳細情報掲載先」にある下線部分をクリックすると、該当のインタビュー記事へリンクします。「リダイレクトの警告」という画面が表示されますが、通常の動作です。そのままURL部分をクリックすると記事が表示されます。

リダイレクトの警告

URLをクリック

表示中のページから https://archive.hiroshima-u.ac.jp/koho_press/HU-plus_Vol_1/html5.html#page=24 にリダイレクトしようとしています。

このページにリダイレクトしないようにする場合は、[前のページに戻ってください](#)。

記事が表示されます



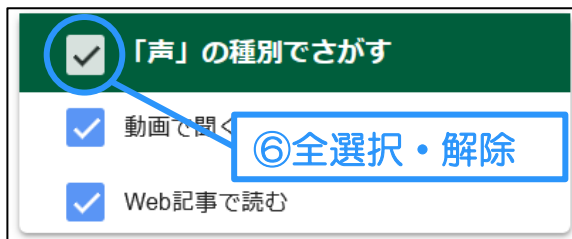
③ サイト全体をフリーワードで検索できます。(検索対象は「氏名」「在籍学部・研究科」「学年・職業等」の項目です。検索条件は「次を含む」をご使用ください)

④ 複数の条件で見たい記事を絞り込むことができます。

⑤ 広島大学公式ウェブサイトTopへリンクします。

基本的な使い方Ⅱ

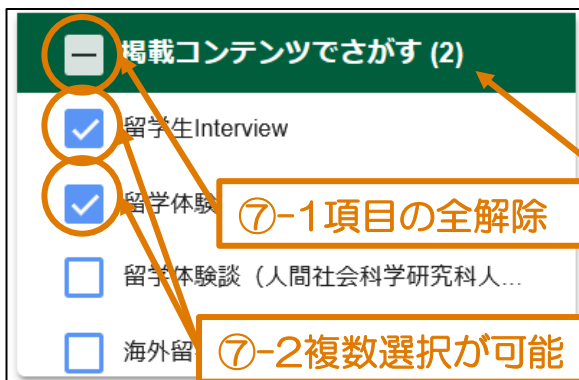
ーフィルタリングー



「声」の種別でさがす

- 動画で聞く
- Web記事で読む
- ⑥全選択・解除

⑥ 絞り込みの項目名称部分のチェックボックスをクリックすることで、項目の全選択・解除が可能です。



掲載コンテンツでさがす (2)

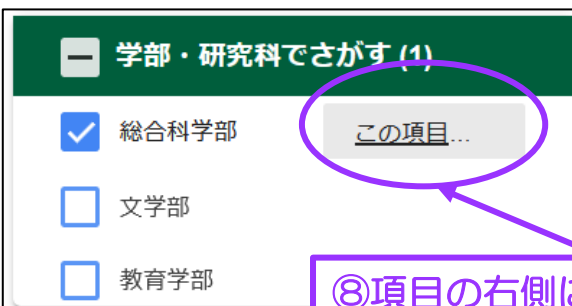
- 留学生Interview
- 留学体験
- 留学体験談 (人間社会科学研究科人...
- 海外留

⑦-1 項目の全解除

⑦-2 複数選択が可能

⑦ 絞り込みたい条件のチェックボックスをクリックしていくことで、絞り込みができます。複数の項目を選択することも可能です。

当該項目内で選択しているチェックボックスの個数が示されます。



学部・研究科でさがす (1)

- 総合科学部
- 文学部
- 教育学部

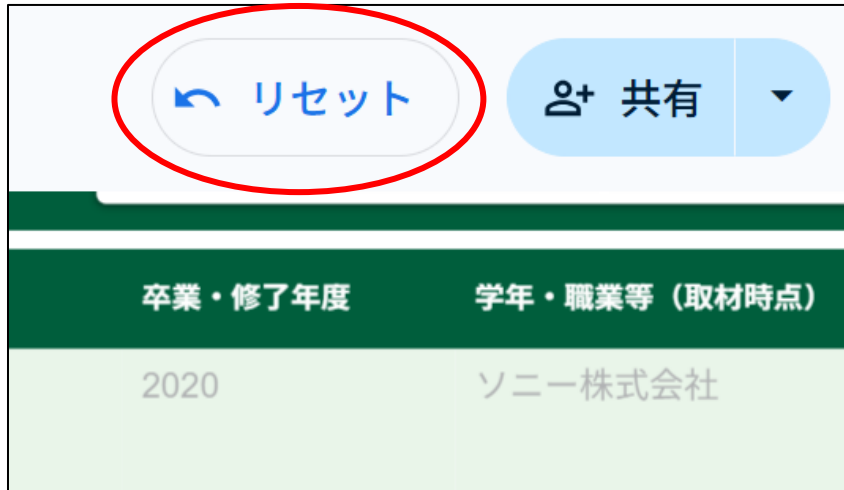
この項目...

⑧ 各条件の右側にカーソルを合わせると、“この項目のみ”という文字が表示されます。クリックすると、その項目のみが表示されます。（例示画像の場合、「学部・研究科」が“総合科学部”の記事のみが表示されます。）

⑧ 項目の右側にカーソルを合わせると“この項目のみ”が出現

基本的な使い方Ⅲ ーフィルタリングー

■ 検索条件や並び替え、フォーカス状態をリセットしたいときは、サイト画面上部にカーソルを合わせると、白いメニューバーが表示されますので、“リセット”をクリックしてください。



操作方法等、本サイトについてのお問い合わせ先はこちら

広島大学総合戦略室

Tel : 082-424-6444

E-mail : u-strategy@office.hiroshima-u.ac.jp