

# 資料データ

診療科別外来患者数 (2025年度)

区分	延数	1日平均
総合内科・総合診療科	6,021	24.9
脳神経外科	11,230	46.4
脳神経内科	14,074	58.2
精神科	15,279	63.1
脊椎・脊髄外科	0	0.0
眼科	34,975	144.5
耳鼻咽喉科・頭頸部外科	20,539	84.9
呼吸器内科	12,752	52.7
呼吸器外科	6,732	27.8
循環器内科	24,736	102.2
心血管外科	3,751	15.5
消化器内科	38,144	157.6
消化器外科	21,226	87.7
移植外科	4,562	18.9
内分泌・糖尿病内科	13,049	53.9
リウマチ・膠原病科	9,781	40.4
乳腺外科	10,353	42.8
小児科	17,026	70.4
血液内科	11,854	49.0
皮膚科	13,851	57.2
整形外科	26,566	109.8
形成外科	4,855	20.1
麻酔科	7,944	32.8
腎臓内科	7,287	30.1
泌尿器科	13,892	57.4
産科婦人科	17,162	70.9
放射線診断科	178	0.7
放射線治療科	14,429	59.6
小児外科	1,968	8.1
がん化学療法科	3,356	13.9
感染症科	912	3.8
救急集中治療科	1,832	7.6
リハビリテーション科	13,047	53.9
遺伝子診療科	1,094	4.5
医科小計	404,457	1,671.3
口腔健康科	2,053	8.5
歯科保存診療科	7,074	29.2
歯周診療科	9,872	40.8
顎・口腔外科	9,451	39.1
口腔顎顔面再建外科	11,857	49.0
口腔インプラント診療科	7,148	29.5
咬合・義歯診療科	6,565	27.1
矯正歯科	15,838	65.4
小児歯科	7,246	29.9
歯科放射線科	550	2.3
障害者歯科	5,414	22.4
歯科麻酔科	5,131	21.2
口腔総合診療科	15,765	65.1
歯科小計	103,964	429.5
病院計	508,421	2,100.8

診療科別入院患者数 (2025年度)

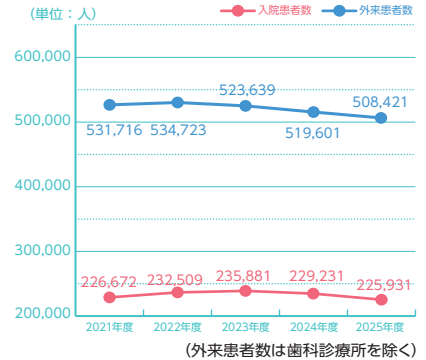
区分	延数	1日平均
総合内科・総合診療科	1,830	5.0
脳神経外科	10,173	27.9
脳神経内科	6,237	17.1
精神科	4,688	12.8
脊椎・脊髄外科	0	0.0
眼科	9,044	24.8
耳鼻咽喉科・頭頸部外科	10,684	29.3
呼吸器内科	8,294	22.7
呼吸器外科	4,753	13.0
循環器内科	13,253	36.3
心血管外科	6,011	16.5
消化器内科	23,166	63.5
消化器外科	24,907	68.2
移植外科	2,920	8.0
内分泌・糖尿病内科	2,237	6.1
リウマチ・膠原病科	1,978	5.4
乳腺外科	2,601	7.1
小児科	14,032	38.4
血液内科	11,275	30.9
皮膚科	3,013	8.3
整形外科	13,355	36.6
形成外科	2,187	6.0
麻酔科	141	0.4
腎臓内科	2,579	7.1
泌尿器科	8,974	24.6
産科婦人科	15,265	41.8
放射線診断科	60	0.2
放射線治療科	1,074	2.9
小児外科	1,200	3.3
がん化学療法科	2,602	7.1
感染症科	46	0.1
救急集中治療科	7,296	20.0
リハビリテーション科	213	0.6
遺伝子診療科	0	0.0
医科小計	216,088	592.0
口腔健康科	0	0.0
歯科保存診療科	0	0.0
歯周診療科	0	0.0
顎・口腔外科	5,606	15.4
口腔顎顔面再建外科	4,120	11.3
口腔インプラント診療科	0	0.0
咬合・義歯診療科	0	0.0
矯正歯科	0	0.0
小児歯科	6	0.0
歯科放射線科	0	0.0
障害者歯科	111	0.3
歯科麻酔科	0	0.0
口腔総合診療科	0	0.0
歯科小計	9,843	27.0
合計	225,931	619.0

### 病棟別入院患者数 (2025年度)

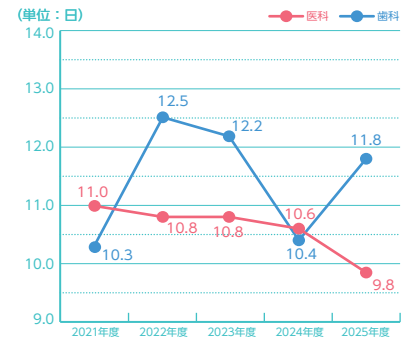
一般病床	病床数	延 数	1日平均	病床稼働率(%)
10階西病棟	48	15,288	41.9	87.3
10階東病棟	41	11,027	30.2	73.7
9階西病棟	51	15,627	42.8	83.9
9階東病棟	49	15,255	41.8	85.3
8階西病棟	51	17,417	47.7	93.6
8階東病棟	51	17,056	46.7	91.6
7階西病棟	49	15,438	42.3	86.3
7階東病棟	51	16,381	44.9	88.0
6階西病棟	51	15,777	43.2	84.8
6階東病棟	51	16,164	44.3	86.8
4階西病棟	40	11,630	31.9	79.7
4階東病棟	50	15,819	43.3	86.7
2階東病棟	40	11,137	30.5	76.3
総合治療病棟	31	9,368	25.7	82.8
NICU	6	2,119	5.8	96.8
先進治療病棟	24	5,577	15.3	63.7
ECU	※12(2)	3,492	9.6	79.7
HCU	10	2,335	6.4	64.0
ICU	10	2,711	7.4	74.3
SICU	6	1,631	4.5	74.5
小 計	722	221,249	606.2	—
5階西病棟(精神病床)	20	4,682	12.8	64.1
合 計	742	225,931	619.0	—

※( )内は感染症病床数で内数  
病床稼働率は12床で計算  
(10床の場合:病床稼働率は95.7)

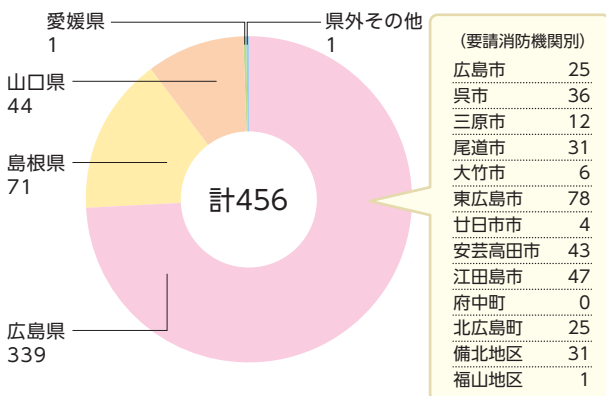
### 患者数の推移



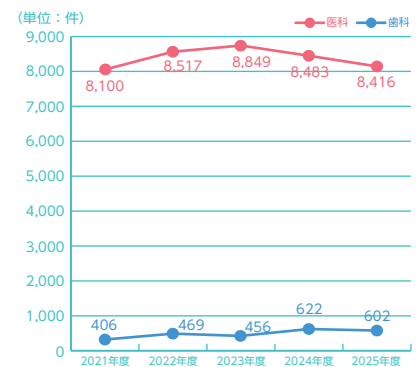
### 平均在院日数の推移



### ドクターヘリ出動件数 (2025年度)



### 手術件数の推移



### 救急車搬送患者数 (2025年度)

区 分	件 数
医科	3,501
歯科	60
計	3,561

### 臓器移植件数 (2025年度)

区 分	件 数
腎移植	12 (うち脳死 5)
肝移植	9 (うち脳死 5)
脾移植	2 (うち脳死 2)
計	23

### 分娩件数 (2025年度)

区 分	件 数
正常分娩	124
異常分娩	180
計	304(21)

### 角膜移植件数 (2025年度)

区 分	件 数
角膜移植	130

( )内は死産件数で内数

# 資料データ

## 薬剤業務件数 (2025年度)

区分	入院	外来
処方箋枚数	175,642	11,414
注射箋枚数	422,921	21,386
麻薬処方箋枚数	4,693	404
麻薬注射処方箋枚数	14,851	—
がん化学療法件数	8,013	13,600
TPN調製件数	1,916	
薬剤管理指導件数	38,209	
TDM件数	5,012	

院外処方箋発行率 94.21%

平成24年4月1日、病棟薬剤業務実施加算を取得

平成28年4月1日、病棟薬剤業務実施加算IIを取得

院内製剤 66種類

## 受託臨床研究契約件数 (2025年度)

	治験	製造販売後臨床試験	その他(使用成績調査)
新規	38	2	25

## 患者食数 (2025年度)

	加算	非加算	経腸栄養剤 市販品のみ	計
一般食	—	219,778	—	219,778
特別食	80,610	180,045	28,127	288,782
計	80,610	399,823	28,127	508,560

## 栄養サポート(NST)算定件数 (2025年度)

	件数
栄養サポートチーム加算	739
歯科医師連携加算	562

## 臨床検査件数 (2025年度)

	入院	外来	計
検体検査	1,537,406	3,216,134	4,753,540
感染症検査	51,023	28,851	79,874
生体検査	10,515	58,992	69,507
中央採血	0	120,547	120,547
計	1,598,944	3,424,524	5,023,468

## 病理検査件数 (2025年度)

	件数
細胞診	6,820
組織	11,425
迅速検査	538
剖検	23
計	18,806

## 血液製剤使用量 (2025年度)

	件数
赤血球製剤	11,611
新鮮凍結血漿	7,568
血小板製剤	24,240
自己血製剤	410
計	43,829

## リハビリテーション件数 (2025年度)

	件数
がん患者リハビリテーション	27,536
運動器リハビリテーション	27,649
呼吸器リハビリテーション	20,519
心大血管疾患リハビリテーション	16,765
脳血管疾患等リハビリテーション	48,673
廃用症候群リハビリテーション	24,021
計	165,163



### 放射線部門検査患者数(医科・歯科) (2025年度)

検査区分	入院	外来	計
一般撮影(単純)	16,470	54,208	70,678
口腔内撮影	490	12,226	12,716
一般撮影(造影)	1,781	1,300	3,081
血管撮影	2,793	405	3,198
CT	7,013	24,827	31,840
MR	2,927	8,533	11,460
核医学検査(PET含む)	551	3,666	4,217
計	32,025	105,165	137,190

### 放射線治療件数 (2025年度)

	入院	外来	計
放射線治療件数	6,741	3,011	9,752
放射線治療計画人数	320	453	773

### 歯科技工件数 (2025年度)

区分	計
インプラント	189
自費	
クラウンブリッジ	200
義歯	120
その他	117
自費計	626
保険	
クラウンブリッジ	1,126
義歯	738
その他	271
保険計	2,135
計	2,761

### 内視鏡件数 (2025年度)

検査	件数
消化管(上部)	5,896
消化管(下部)	3,957
小腸	212
胆EUS	502
カプセル	214
ERCP	1,008
気管支鏡	247
計	12,036

処置(検査件数の内数)	件数
上部	339
下部	780
拡張術	337
PEG	68

### 連携口腔ケアサポートチーム支援件数 (2025年度)

診療科	件数
消化器外科	887
泌尿器科	458
救急集中治療科	445
耳鼻咽喉科・頭頸部外科	285
脳神経内科	227
心臓血管外科	200
循環器内科	179
消化器内科	172
整形外科	152
呼吸器内科	117
血液内科	107
リウマチ・膠原病科	97
乳腺外科	64
がん化学療法科	41
腎臓内科	40
移植外科	39
呼吸器外科	37
総合内科・総合診療科	30
放射線治療科	25
産科婦人科	22
眼科	14
皮膚科	9
脳神経外科	7
精神科	5
内分泌・糖尿病内科	2
麻酔科	2
形成外科	1
計	3,664

