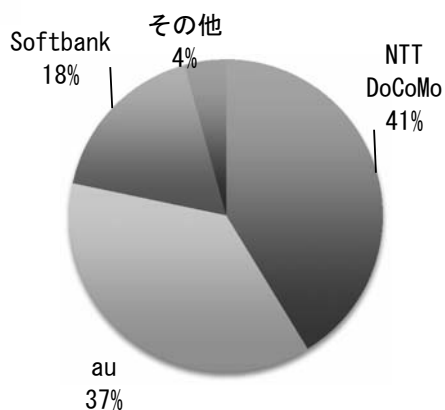


特集②

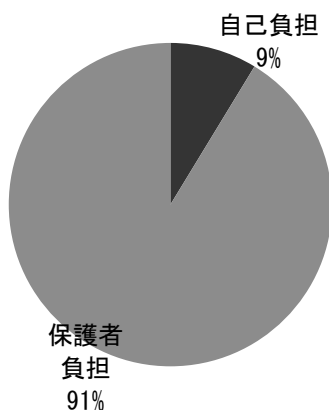
大学生に聞いた！携帯電話事情大調査

Q. 使用している携帯電話のキャリアはどこですか？



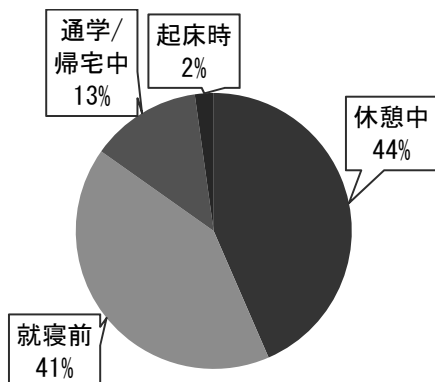
上位2社で約8割を占める結果に。ちなみにその他には'IIjmio'(※格安SIMサービスを展開するインターネット事業者)という答えがありました。スマートフォンの普及とともに大手キャリアより安価に携帯電話を利用できる格安SIMが登場し始めたとはいえ、家族と同じキャリアを使用することが多い学生の中ではまだまだ大手キャリアが優勢のようです。

Q. 携帯電話の使用料金はどなたが負担していますか？



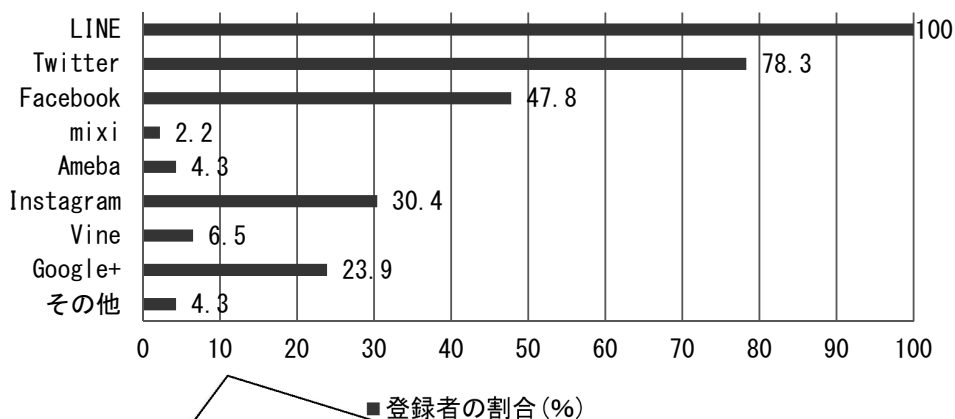
9割以上の方は携帯電話の料金が保護者負担であると答えています。自己負担の方は自分のお小遣いやバイト代の中から負担しているのでしょうか。この場合、携帯電話にどれだけの料金がかかっているか自分で把握できるため使いすぎを抑制できるというメリットがありそうですね。ちなみにこのアンケート対象は一年生だったので、そのことが結果に大きく影響していると考えられます。バイトを始めるなどして自由に使えるお金が増える二年生以降では違った結果を見ることができるかもしれません。

Q. 日頃、携帯を最もよく操作しているのはどのような時ですか？



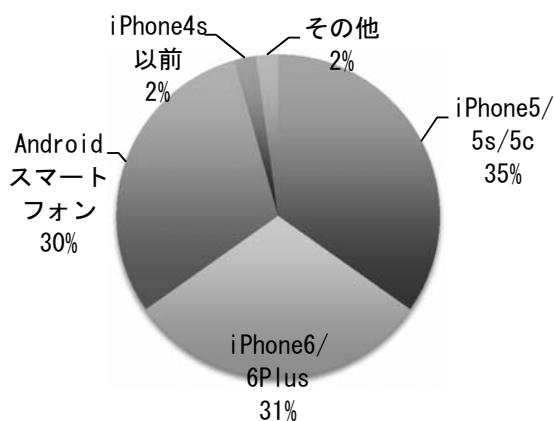
多くの人が休憩中と就寝前に最も携帯を使っていることが分かりました。僅差で休憩中に使う人が最も多いようです。授業の合間の休み時間等に携帯を使う人は、確かに学校内でもよく見かける光景ですね。また、就寝前のほっと一息つく時間帯にも多くの人が携帯を使っているようです。ちなみに、この4つの項目の他に「食事中」という項目もあったのですが、回答者は一人もいませんでした。食事中のマナーは皆さんきちんとしているようですね(笑)。

Q. SNSに登録していますか (複数回答可)



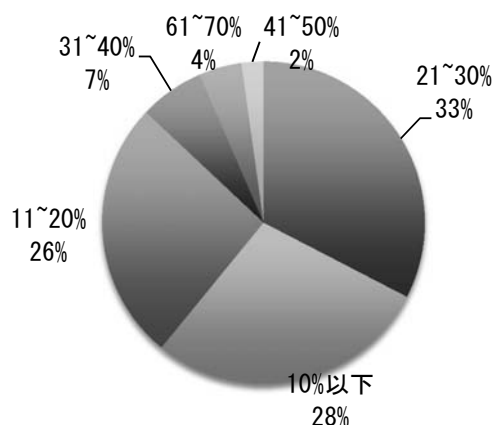
結果は以上になりました。なんと回答者全員が LINE に登録しているようです。LINE にはメールより手軽で使いやすいという利点があります。そのためたいへん多くの人が利用しているのでしょうか。また、Twitter の登録者は 8 割に近く、LINE に続いて多くの人が Twitter を利用しているようです。Facebook の登録者も半数近くいるということで、多くの人が様々な SNS を利用しているということが分かりました。

Q. お使いのスマートフォンの種類は何ですか？



7 割近くの人が iPhone を使用していることがわかりました。デザイン性が高く操作が比較的わかりやすい iPhone は学生にも人気なようです。中でも iPhone5/5s/5c を使用している人が最も多いです。iPhone5 や 5s/5c の発売年である 2012~2013 年には大半の学生が高校生だったことを考えると初めて所有したスマートフォンをそのまま使っているという人も多いのでしょうか。カスタマイズ性が高い Android スマートフォンも一定の人気があるようです。

Q. スマートフォンの充電残量がどのくらいになると焦りを感じますか？



充電残量が 20%台になると焦りを感じるという人が最も多い結果に。多くのスマートフォンでは充電残量が 20%になると充電を促す警告が表示されるようになっているので (機種によります)、警告を見る前に充電しなければ! と考える人が多いのでしょうか。多様な使い方ができて何かと便利なスマートフォンですが、その分バッテリー消耗が早くなってしまうのは悩みの種。モバイルバッテリーなどを上手に使用して快適なスマートフォンライフを送りたいですね。