

平成22年2月22日

平成22年度広島大学個別学力検査（前期日程・後期日程）の  
志願者状況について

昨年度入試では、本学は志願者が大きく減少し、いくつかの募集単位では、1.5倍を割り込むなど学生募集において厳しい状況となりましたが、本年度入試では、例年並みに回復しました。

前期日程・後期日程などの別にみると以下のとおりです。

- 前期日程 志願者数 4,469人  
    昨年3,949人より520人増（13.2%増）  
    倍率は2.7倍（昨年2.4倍）
- 後期日程 志願者数 2,596人  
    昨年2,529人より67人増（2.6%増）  
    倍率は8.2倍（昨年7.0倍）
- 総志願者数 8,145人（前期+後期+AO+推薦）  
    昨年度の7,514人より631人増（8.4%増）

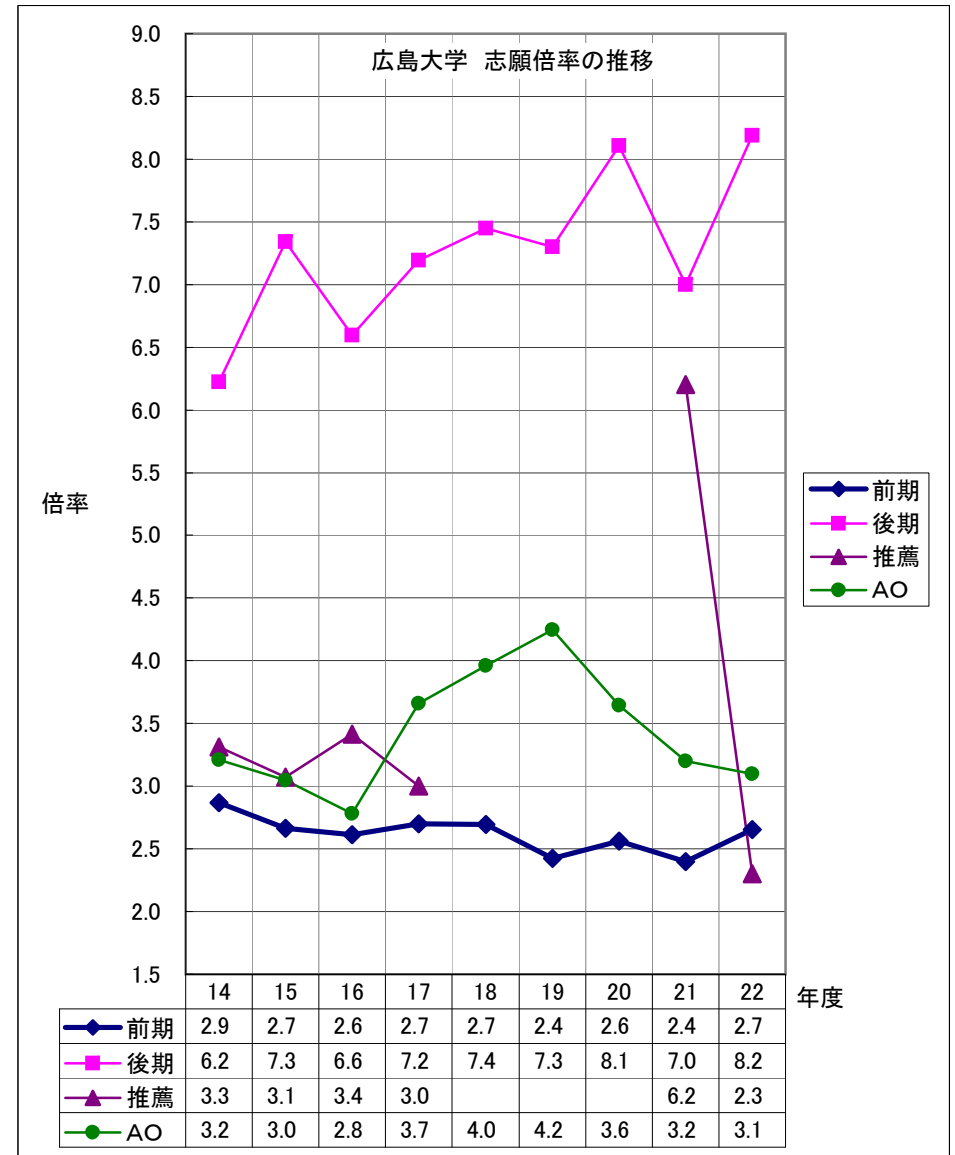
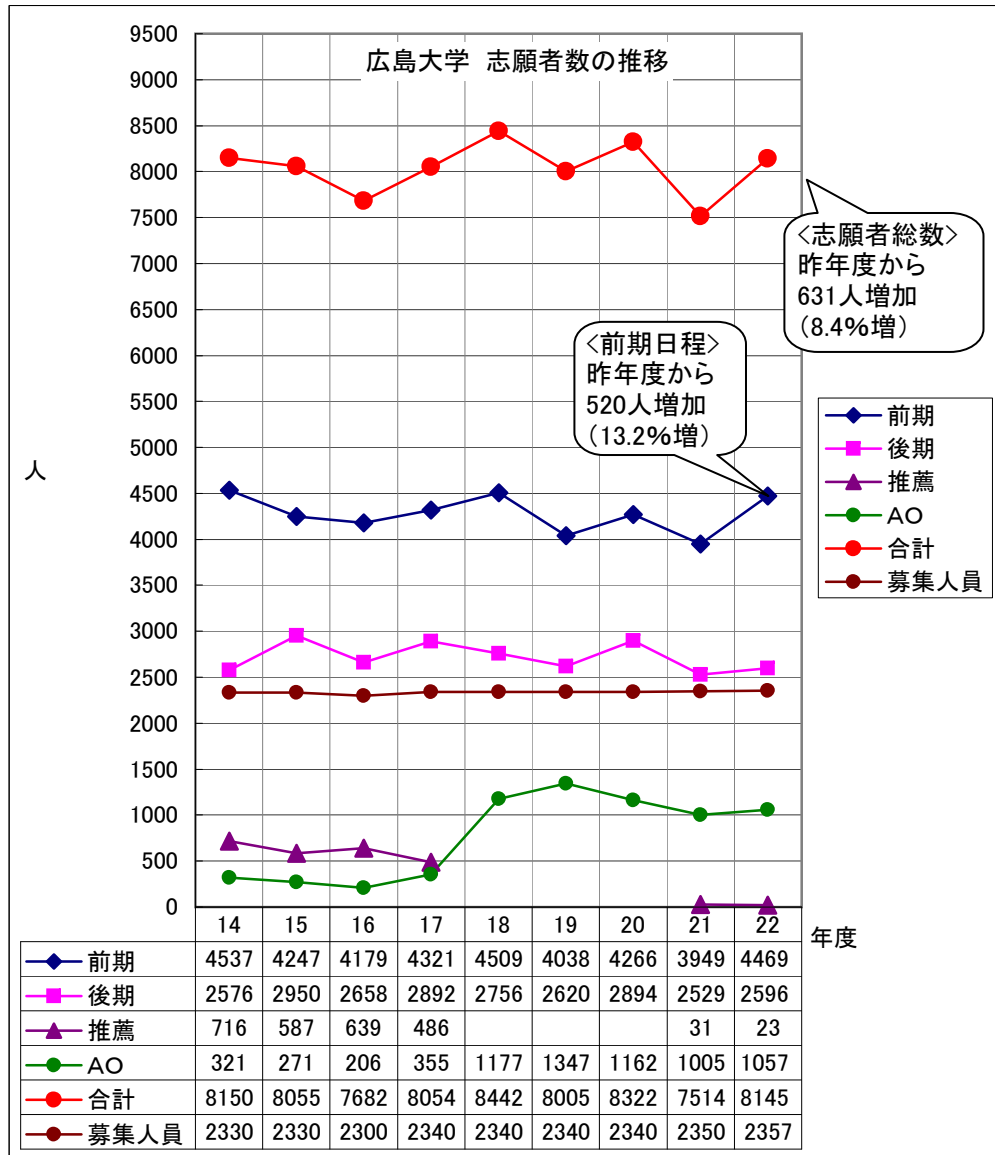
■学部・募集単位における特徴的な事項

- (1) 前期日程では、11学部のうち10の学部で志願倍率2倍を超えており、この中で5学部（総合科学、経済、医、歯、薬）は3倍を超えています。全体としてますますの志願状況です。
- (2) 医学部医学科は前期日程で8.9倍と高倍率になりました（昨年は4.0）。要因としては、平成22年度入試から個別学力検査の配点を変更（1200点→1800満点）したことが考えられます（医学科受験生の意識として、個別学力検査の配点が高いと実力が発揮できる）。
- (3) 教育学部は昨年度、志願者が大きく減少しましたが、今年度は回復しました。要因としては、昨年の減少の反動とも考えられますが、全国的に教員を目指す高校生がやや増えつつあるのではないかと推察できます（教員養成系：前年比108.3%、文部科学省調べ）。

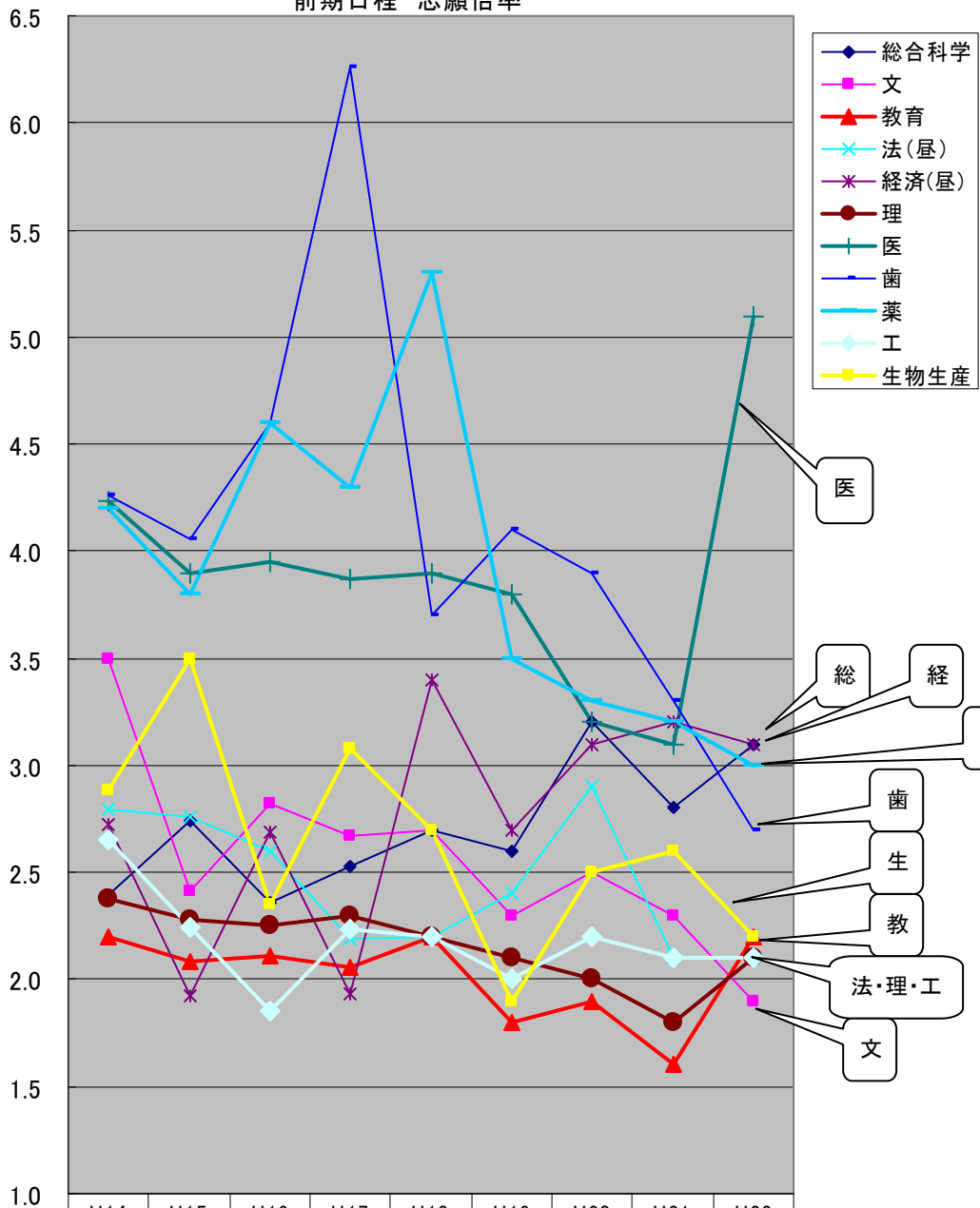
【お問い合わせ先】

入学センター  
副センター長 高地 秀明  
TEL:082-424-6727、FAX:082-424-6710

## ■ 志願者数および志願倍率の推移



前期日程 志願倍率



	H14	H15	H16	H17	H18	H19	H20	H21	H22
総合科学	2.4	2.7	2.4	2.5	2.7	2.6	3.2	2.8	3.1
文	3.5	2.4	2.8	2.7	2.7	2.3	2.5	2.3	1.9
教育	2.2	2.1	2.1	2.1	2.2	1.8	1.9	1.6	2.2
法(昼)	2.8	2.8	2.6	2.2	2.2	2.4	2.9	2.1	2.1
経済(昼)	2.7	1.9	2.7	1.9	3.4	2.7	3.1	3.2	3.1
理	2.4	2.3	2.3	2.3	2.2	2.1	2.0	1.8	2.1
医	4.2	3.9	4.0	3.9	3.9	3.8	3.2	3.1	5.1
菌	4.3	4.1	4.6	6.3	3.7	4.1	3.9	3.3	2.7
薬	4.2	3.8	4.6	4.3	5.3	3.5	3.3	3.2	3.0
工	2.6	2.2	1.9	2.2	2.2	2.0	2.2	2.1	2.1
生物生産	2.9	3.5	2.4	3.1	2.7	1.9	2.5	2.6	2.2

平成22年度 広島大学個別学力検査入学志願者状況

確定数

学部	学科・類(系) コース・専攻		前期日程			後期日程		
			募集人員	志願者数	倍率	募集人員	志願者数	倍率
総合科学部	総合科学科		100	306	3.1	18	◎2 179	9.9
文学部	人文科学科		95	◎2 178	1.9	20	◎2 112	5.6
教育学部	第一類 (学校教育系)	初等教育教員養成コース	132	208	2.0	32	245	9.3
		特別支援教育教員養成コース		53			51	
	第二類 (科学文化教育系)	自然系コース	55	30	1.8	14	25	7.6
		数理系コース		20			17	
		技術・情報系コース		21			47	
		社会系コース		27			18	
	第三類 (言語文化教育系)	国語文化系コース	58	29	2.1			
		英語文化系コース		35				
		日本語教育系コース		57				
	第四類 (生涯活動教育系)	健康スポーツ系コース	50	57	3.0	14	78	10.1
		人間生活系コース		50			28	
		音楽文化系コース		32			20	
		造形芸術系コース		10			16	
第五類 (人間形成基礎系)	教育学系コース	36	51	2.9	9	58	9.2	
	心理学系コース		52			25		
計			331	732	2.2	69	628	9.1
法学部	法学科	昼間コース	110	◎4 227	2.1	30	◎3 265	8.8
		夜間主コース	10	53	5.3	5	60	12.0
経済学部	経済学科	昼間コース	110	◎8 339	3.1	25	◎11 187	7.5
		夜間主コース	20	81	4.1	5	46	9.2
理学部	数学科		26	59	2.3	14	144	10.3
	物理科学科		33	65	2.0	18	96	5.3
	化学科		39	80	2.1	10	92	9.2
	生物科学科		27	48	1.8			
	地球惑星システム学科		15	44	2.9	4	47	11.8
	計			140	296	2.1	46	379
医学部	医学科	一般コース	70	626	8.9	20	◎2 213	10.7
		ふるさと枠広島県コース	5	29	5.8			
		ふるさと枠岡山県コース	2	7	3.5			
		小計	77	662	8.6	20	◎2 213	10.7
	保健学科	看護学専攻	52	126	2.4			
		理学療法学専攻	27	89	3.3			
		作業療法学専攻	26	48	1.8			
小計			105	263	2.5			
計			182	925	5.1	20	◎2 213	10.7
歯学部	歯科学科		35	104	3.0	15	222	14.8
	口腔健康科学科	口腔保健学専攻	15	33	2.2			
		口腔工学専攻	15	40	2.7			
		小計	30	73	2.4			
計			65	177	2.7	15	222	14.8
薬学部	薬学科学科		33	101	3.1	5	19	3.8
	薬科学科		12	◎1 34	2.8	5	29	5.8
	計			45	◎1 135	3.0	10	48
工学部	第一類 (機械システム工学系)		90	194	2.2	10	46	4.6
	第二類 (電気・電子・システム・情報系)		112	◎1 254	2.3	13	◎3 55	4.2
	第三類 (化学・バイオ・プロセス系)		89	186	2.1	11	51	4.6
	第四類 (建設・環境系)		120	246	2.1	10	61	6.1
	計			411	◎1 880	2.1	44	◎3 213
生物生産学部	生物生産学科学科		65	140	2.2	10	44	4.4
合計			1684	◎16 4,469	2.7	317	◎23 2,596	8.2

- ◎印は、私費外国人留学生を外数で示します。
- 募集人員、志願者数とも、A0入試及び推薦入試を除きます。

平成22年度 県内・県外別 卒業見込・既卒別志願者数調

(前期日程)

学部名	志願者	県内・県外の別		卒業見込・既卒の別	
		県内	県外	卒業見込	既卒
総合科学部	306	122	184	246	60
文学部	◎ <sup>2</sup> 178	51	127	145	33
教育学部	732	206	526	617	115
法学部(昼)	◎ <sup>4</sup> 227	74	153	188	39
法学部(夜)	53	27	26	32	21
経済学部(昼)	◎ <sup>8</sup> 339	86	253	280	59
経済学部(夜)	81	35	46	59	22
理学部	296	83	213	240	56
医学部	925	289	636	492	433
歯学部	177	71	106	105	72
薬学部	◎ <sup>1</sup> 135	59	76	95	40
工学部	◎ <sup>1</sup> 880	229	651	735	145
生物生産学部	140	31	109	106	34
計	◎ <sup>16</sup> 4,469	1,363	3,106	3,340	1,129
(割合)		(30.5%)	(69.5%)	(74.7%)	(25.3%)

(後期日程)

学部名	志願者	県内・県外の別		卒業見込・既卒の別	
		県内	県外	卒業見込	既卒
総合科学部	◎ <sup>2</sup> 179	66	113	143	36
文学部	◎ <sup>2</sup> 112	36	76	92	20
教育学部	628	200	428	508	120
法学部(昼)	◎ <sup>3</sup> 265	71	194	210	55
法学部(夜)	60	31	29	35	25
経済学部(昼)	◎ <sup>11</sup> 187	41	146	150	37
経済学部(夜)	46	22	24	33	13
理学部	379	95	284	293	86
医学部	◎ <sup>2</sup> 213	67	146	109	104
歯学部	222	50	172	98	124
薬学部	48	15	33	36	12
工学部	◎ <sup>3</sup> 213	56	157	167	46
生物生産学部	44	14	30	33	11
計	◎ <sup>23</sup> 2,596	764	1,832	1,907	689
(割合)		(29.4%)	(70.6%)	(73.5%)	(26.5%)

◎印は、私費外国人留学生を外数で示します。

## 平成21年度 広島大学個別学力検査入学志願者状況

確定数

学部	学科・類(系) コース・専攻		前期日程			後期日程		
			募集人員	志願者数	倍率	募集人員	志願者数	倍率
総合科学部	総合科学科		100	◎1 284	2.8	18	◎1 163	9.1
文学部	人文学		90	208	2.3	25	182	7.3
教育学部	第一類 (学校教育系)	初等教育教員養成コース	132	148	1.3	32	◎1 146	5.2
		特別支援教育教員養成コース		30			21	
	第二類 (科学文化教育系)	自然系コース	55	29	2.1	14	31	6.2
		数理系コース		28			12	
		技術・情報系コース		32			13	
		社会系コース		28			31	
	第三類 (言語文化教育系)	国語文化系コース	56	17	1.6	7	9	5.6
		英語文化系コース		32			17	
		日本語教育系コース		42			13	
	第四類 (生涯活動教育系)	健康スポーツ系コース	50	29	2.0	14	85	10.6
		人間生活系コース		32			21	
		音楽文化系コース		27			24	
造形芸術系コース		11		18				
第五類 (人間形成基礎系)	教育学系コース	36	21	1.6	9	39	6.7	
	心理学系コース		36			21		
計		329	542	1.6	76	◎1 501	6.6	
法学部	法学科	昼間コース	110	◎2 233	2.1	30	◎2 143	4.8
		夜間主コース	10	42	4.2	5	61	12.2
経済学部	経済学科	昼間コース	110	◎2 349	3.2	25	◎1 111	4.4
		夜間主コース	20	100	5.0	5	41	8.2
理学部	数学科		26	47	1.8	14	92	6.6
	物理学科		33	66	2.0	18	140	7.8
	化学科		39	52	1.3	13	112	8.6
	生物科学科		27	55	2.0	4	17	4.3
	地球惑星システム学科		15	31	2.1	4	25	6.3
	計		140	251	1.8	53	386	7.3
医学部	医学科		75	301	4.0	20	◎2 245	12.3
	保健学科	看護学専攻	46	106	2.3	8	63	7.9
		理学療法専攻	24	70	2.9	4	23	5.8
		作業療法専攻	24	55	2.3	4	24	6.0
		小計	94	231	2.5	16	110	6.9
計		169	532	3.1	36	◎2 355	9.9	
歯学部	歯学		35	125	3.6	15	153	10.2
	口腔健康科学科	口腔保健衛生学専攻	15	38	2.5	5	26	5.2
		口腔保健工学専攻	15	53	3.5	5	35	7.0
		小計	30	91	3.0	10	61	6.1
計		65	216	3.3	25	214	8.6	
薬学部	薬学		33	99	3.0	5	39	7.8
	薬科学		12	44	3.7	5	33	6.6
	計		45	143	3.2	10	72	7.2
工学部	第一類 (機械システム工学系)		90	◎1 209	2.3	10	◎1 44	4.4
	第二類 (電気・電子・システム・情報系)		112	238	2.1	13	◎2 74	5.7
	第三類 (化学・バイオ・プロセス系)		89	226	2.5	11	◎1 62	5.6
	第四類 (建設・環境系)		120	205	1.7	10	◎1 55	5.5
	計		411	◎1 878	2.1	44	◎5 235	5.3
生物生産学部	生物生産学		65	171	2.6	10	65	6.5
合計		1664	◎6 3,949	2.4	362	◎12 2,529	7.0	

- ◎印は、私費外国人留学生を外数で示します。
- 募集人員、志願者数とも、A0選抜及び推薦入試を除きます。

平成21年度 県内・県外別 卒業見込・既卒別志願者数調

(前期日程)

学部名	志願者	県内・県外の別		卒業見込・既卒の別	
		県内	県外	卒業見込	既卒
総合科学部	◎ <sup>1</sup> 284	96	188	225	59
文学部	208	52	156	173	35
教育学部	542	156	386	444	98
法学部(昼)	◎ <sup>2</sup> 233	79	154	180	53
法学部(夜)	42	20	22	24	18
経済学部(昼)	◎ <sup>2</sup> 349	100	249	292	57
経済学部(夜)	100	43	57	62	38
理学部	251	76	175	208	43
医学部	532	236	296	326	206
歯学部	216	85	131	124	92
薬学部	143	49	94	99	44
工学部	◎ <sup>1</sup> 878	281	597	722	156
生物生産学部	171	49	122	147	24
計 (割合)	◎ <sup>6</sup> 3,949	1,322 (33.5%)	2,627 (66.5%)	3,026 (76.6%)	923 (23.4%)

(後期日程)

学部名	志願者	県内・県外の別		卒業見込・既卒の別	
		県内	県外	卒業見込	既卒
総合科学部	◎ <sup>1</sup> 163	61	102	135	28
文学部	182	36	146	151	31
教育学部	◎ <sup>1</sup> 501	145	356	388	113
法学部(昼)	◎ <sup>2</sup> 143	55	88	114	29
法学部(夜)	61	32	29	40	21
経済学部(昼)	◎ <sup>1</sup> 111	25	86	80	31
経済学部(夜)	41	18	23	24	17
理学部	386	90	296	287	99
医学部	◎ <sup>2</sup> 355	128	227	200	155
歯学部	214	71	143	103	111
薬学部	72	24	48	55	17
工学部	◎ <sup>5</sup> 235	58	177	194	41
生物生産学部	65	23	42	55	10
計 (割合)	◎ <sup>12</sup> 2,529	766 (30.3%)	1,763 (69.7%)	1,826 (72.2%)	703 (27.8%)

◎印は、私費外国人留学生を外数で示します。