

平成25年2月21日

平成25年度広島大学個別学力検査（前期日程・後期日程）の
志願者状況について

本学の平成25年度一般入試の志願者の、前期日程・後期日程を合わせた人数は7,425人（昨年6,688人、昨年度より737人増（11%））となりました。この人数は、過去10年間で2番目に多い志願者数です。（最大は一昨年）

前期日程・後期日程の別にみると以下のとおりです。

○前期日程 志願者数 4,721人
昨年の4,335人より386人増
倍率は2.8倍（昨年 2.6倍）

○後期日程 志願者数 2,704人
昨年の2,353人より351人増
倍率は8.3倍（昨年 7.3倍）

前期日程の志願者が高倍率になった学部は、薬学部、医学部、歯学部の3学部です。その他、文学部、経済学部、工学部、生物生産学部は志願者が増加し、総合科学部、法学部、理学部は若干減少しました。

前期日程志願者の県内・県外の別では、県内30.8%（昨年28.7%）、県外69.2%（昨年71.3%）で、昨年より県内志願者の比率が高まった。

近年、志願者数が大きく変動しているのは、大学入試センター試験の平均点大幅に上下することや、いわゆる「隔年現象」のように前年の難易度・志願倍率の反動で志願行動が変化していることが考えられます。また、社会・経済状況を反映しての実学志向といった学問系統選択の変化も挙げられます。

【お問い合わせ先】

入学センター
副センター長 高地
TEL:082-424-6727、FAX:082-424-6710

平成25年度 広島大学個別学力検査入学志願者状況

確定数

学部	学科・類(系) コース・専攻		前期日程			後期日程		
			募集人員	志願者数	倍率	募集人員	志願者数	倍率
総合科学部	総合科学科		100	◎4 264	2.6	18	◎5 206	11.4
文学部	人文科学科		95	◎1 211	2.2	20	◎2 121	6.1
教育学部	第一類 (学校教育系)	初等教育教員養成コース	132	236	2.2	31	180	6.3
		特別支援教育教員養成コース		52			14	
	第二類 (科学文化教育系)	自然系コース	55	31	2.0	14	18	5.9
		数理系コース		37			22	
		技術・情報系コース		18			24	
		社会系コース		24			18	
	第三類 (言語文化教育系)	国語文化系コース	58	24	1.4			
		英語文化系コース		30				
		日本語教育系コース		◎1 30				
	第四類 (生涯活動教育系)	健康スポーツ系コース	50	41	2.0	14	◎1 61	8.4
		人間生活系コース		25			15	
		音楽文化系コース		26			31	
		造形芸術系コース		7			11	
第五類 (人間形成基礎系)	教育学系コース	36	47	3.9	9	37	11.6	
	心理学系コース		93			◎1 67		
計			331	◎1 721	2.2	68	◎2 498	7.3
法学部	法学科	昼間コース	110	◎2 229	2.1	30	◎1 182	6.1
		夜間主コース	10	52	5.2	5	43	8.6
経済学部	経済学科	昼間コース	110	◎5 304	2.8	25	◎3 155	6.2
		夜間主コース	27	115	4.3	8	52	6.5
理学部	数学科		26	62	2.4	14	127	9.1
	物理科学科		36	79	2.2	20	◎1 122	6.1
	化学科		39	◎1 91	2.3	10	◎2 111	11.1
	生物科学科		27	76	2.8			
	地球惑星システム学科		15	37	2.5	4	35	8.8
	計			143	◎1 345	2.4	48	◎3 395
医学部	医学科	一般コース	75	545	7.3	22	236	10.7
		ふるさと枠広島県コース				3	18	6.0
		小計				25	254	10.2
	保健学科	看護学専攻	52	126	2.4			
		理学療法学専攻	27	60	2.2			
		作業療法学専攻	26	61	2.3			
小計		105	247	2.4				
計			180	792	4.4	25	254	10.2
歯学部	歯科学科		33	160	4.8	15	◎3 223	14.9
	口腔健康科学科	口腔保健学専攻	15	59	3.9			
		口腔工学専攻	12	43	3.6	5	71	14.2
		小計	27	102	3.8	5	71	14.2
計			60	262	4.4	20	◎3 294	14.7
薬学部	薬学科		33	152	4.6	5	◎1 37	7.4
	薬科学科		12	54	4.5	5	42	8.4
	計			45	206	4.6	10	◎1 79
工学部	第一類 (機械システム工学系)		92	223	2.4	8	◎4 41	5.1
	第二類 (電気・電子・システム・情報系)		112	298	2.7	13	◎2 89	6.8
	第三類 (化学・バイオ・プロセス系)		92	◎1 200	2.2	8	◎2 63	7.9
	第四類 (建設・環境系)		120	305	2.5	10	141	14.1
	計			416	◎1 1,026	2.5	39	◎8 334
生物生産学部	生物生産学科		65	194	3.0	10	91	9.1
合計			1,692	◎15 4,721	2.8	326	◎28 2,704	8.3

1. ◎印は、私費外国人留学生を外数で示します。

2. 募集人員、志願者数とも、A0入試及び推薦入試を除きます。

平成25年度 県内・県外別 卒業見込・既卒別志願者数調

(前期日程)

学部名	志願者	県内・県外の別		卒業見込・既卒の別	
		県内	県外	卒業見込	既卒
総合科学部	◎ ⁴ 264	95	169	206	58
文学部	◎ ¹ 211	67	144	184	27
教育学部	◎ ¹ 721	203	518	584	137
法学部(昼)	◎ ² 229	81	148	192	37
法学部(夜)	52	26	26	28	24
経済学部(昼)	◎ ⁵ 304	74	230	244	60
経済学部(夜)	115	40	75	84	31
理学部	◎ ¹ 345	92	253	263	82
医学部	792	281	511	443	349
歯学部	262	103	159	159	103
薬学部	206	69	137	125	81
工学部	◎ ¹ 1,026	264	762	812	214
生物生産学部	194	60	134	144	50
計	◎ ¹⁵ 4,721	1,455	3,266	3,468	1,253
(割合)		(30.8%)	(69.2%)	(73.5%)	(26.5%)

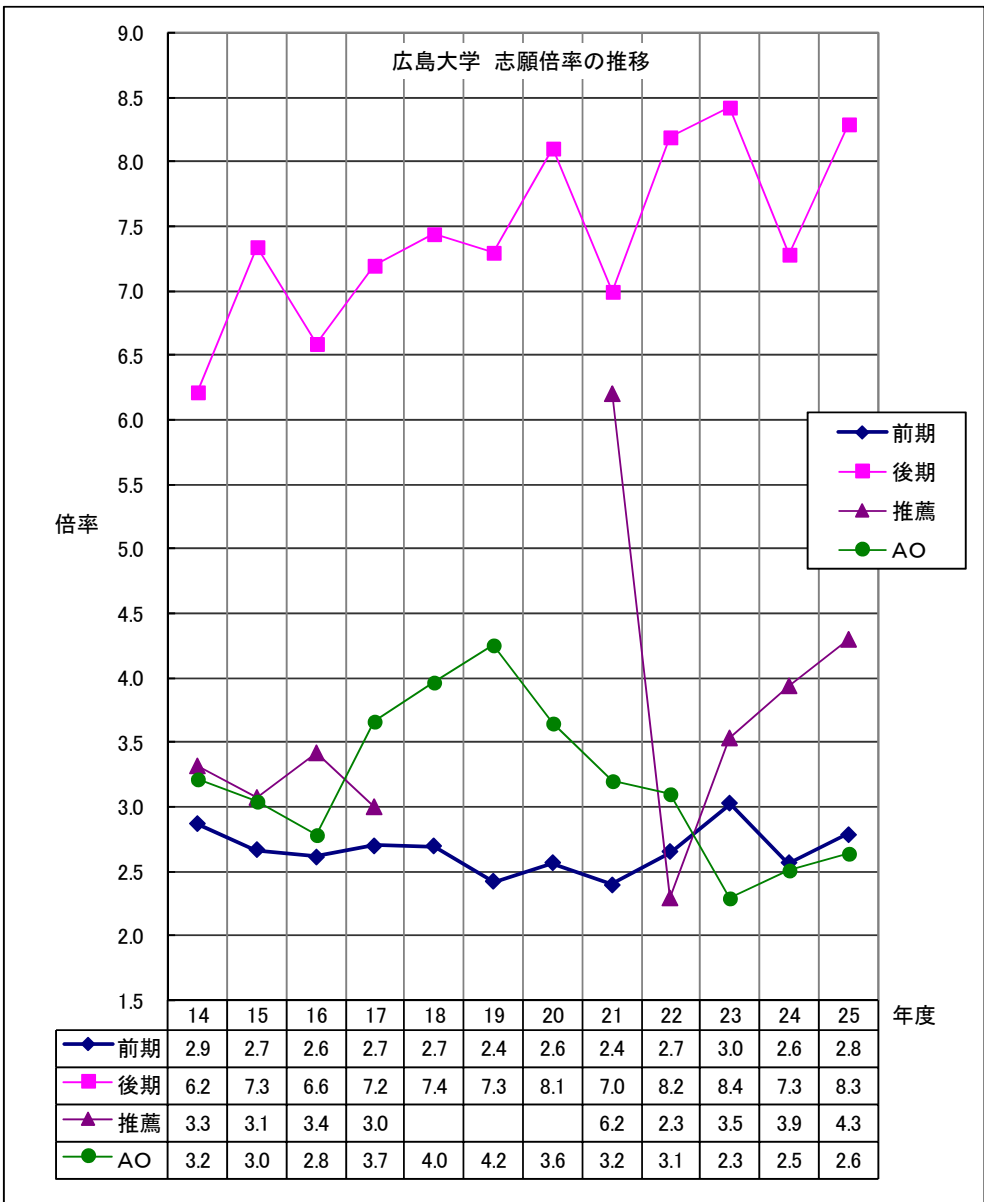
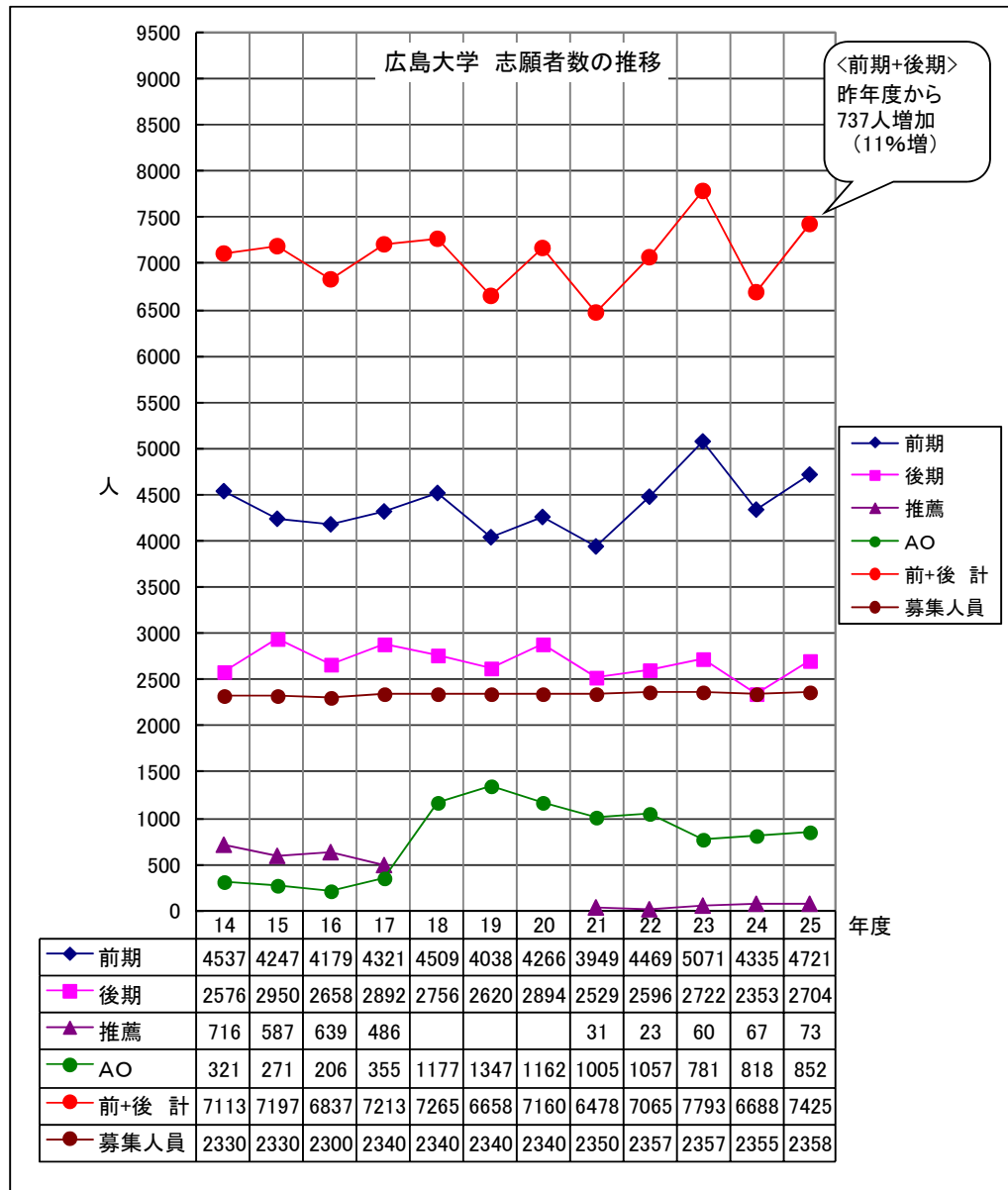
(後期日程)

学部名	志願者	県内・県外の別		卒業見込・既卒の別	
		県内	県外	卒業見込	既卒
総合科学部	◎ ⁵ 206	88	118	156	50
文学部	◎ ² 121	25	96	92	29
教育学部	◎ ² 498	156	342	386	112
法学部(昼)	◎ ¹ 182	61	121	141	41
法学部(夜)	43	20	23	24	19
経済学部(昼)	◎ ³ 155	40	115	121	34
経済学部(夜)	52	28	24	36	16
理学部	◎ ³ 395	105	290	275	120
医学部	254	80	174	141	113
歯学部	◎ ³ 294	70	224	151	143
薬学部	◎ ¹ 79	33	46	58	21
工学部	◎ ⁸ 334	78	256	256	78
生物生産学部	91	30	61	75	16
計	◎ ²⁸ 2,704	814	1,890	1,912	792
(割合)		(30.1%)	(69.9%)	(70.7%)	(29.3%)

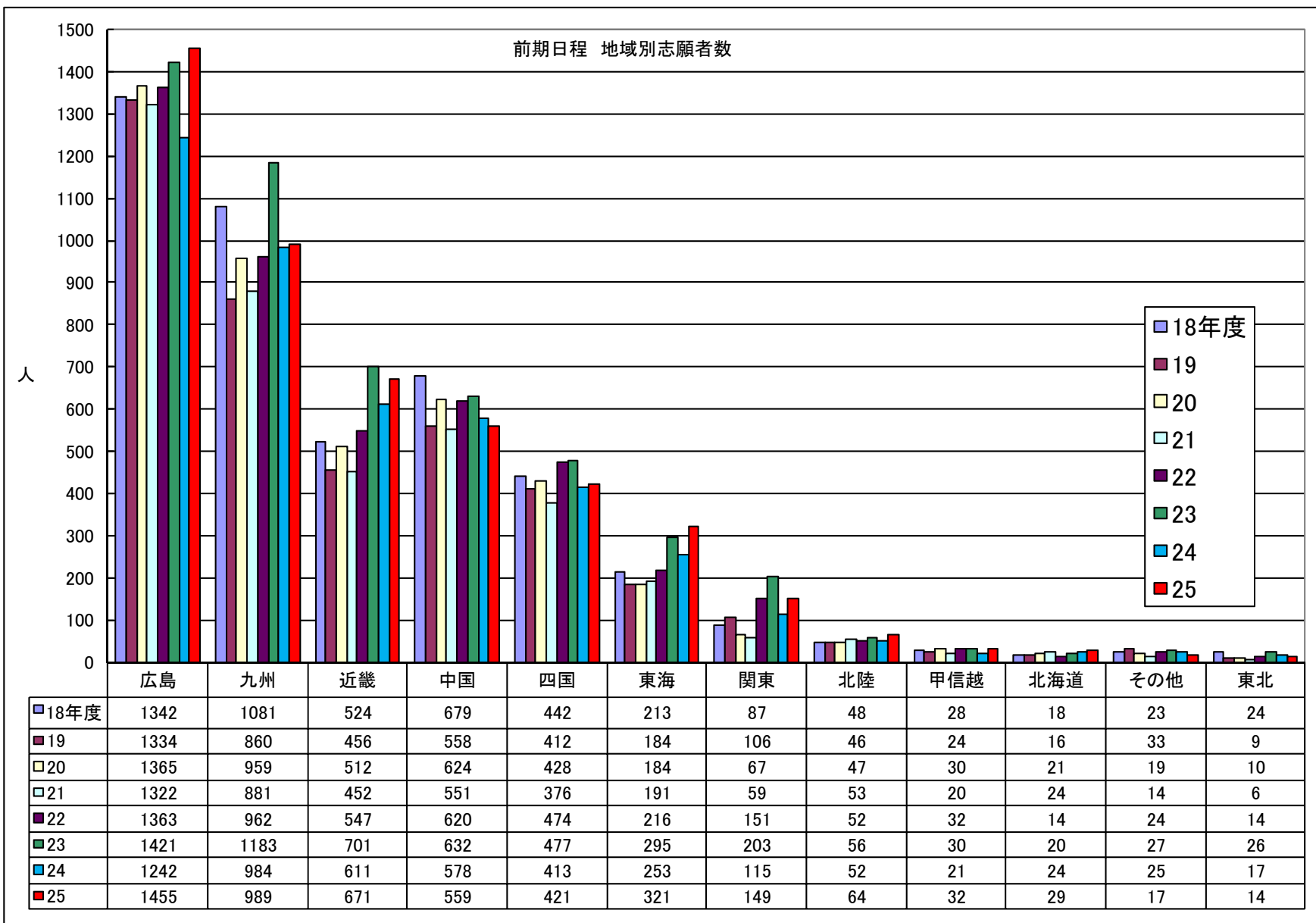
◎印は、私費外国人留学生を外数で示します。

● 志願者増加（前期+後期では 737 人増加 前年から 11%増） ● 志願倍率上昇（前期 2.8 倍、後期 8.3 倍）

■ 志願者数および志願倍率の推移



● 前期日程地域別志願者数 広島県の志願者増加（213 人増）



※「中国」は広島県を除いたもの。

● 前期日程志願倍率 医学部・歯学部・薬学部は4倍を超える。

文学部・経済学部(昼)・工学部・生物生産学部も上昇。

