

服装のきまりについて

〈夏服〉6月1日～9月30日 〈冬服〉10月1日～5月31日
 ※5月と10月は原則として移行期で体調や気候を見て判断しても可。



(1) 男子について


	夏	冬
服	 <p>○白色開襟シャツ 両胸ポケット(片方でも可) ○紺色半ズボン ※シャツの裾が出ないように、ベルトを着用すること。</p>	 <p>○紺色折襟 ボタン…学校指定のもの(売店で購入) ○折襟の内は原則として白色カッターシャツ(ワンポイント程度のポロシャツも可) ○移行期で、上着なしの時はカッターシャツまたは白色開襟シャツ ○必要に応じて、紺色ベスト・セーター ○紺色半ズボン</p>
	 <p>○グレー色の登山帽 ○六枚はぎ 鳩目かがり ※ゴムが切れたりゆるんだりしたら付け替えておく。</p>	 <p>○黒ラシャ学生帽 ○帽章・耳章は校章(売店で購入)</p>
その他	<p>○紺・白・黒ソックス(ワンポイントのついていない無地のもの・くるぶしソックスは不可) ○白色の運動靴 ○白色の上履き</p>	<p>○紺・白・黒ソックス(ワンポイントのついていない無地のもの・くるぶしソックスは不可) ○白色の運動靴 ○白色の上履き</p>

(2) 女子について

※スカートのすそは、**ひざ頭がきちんとかくれる長さ**にすること。

夏	
ブラウス	<p>○白色 半袖 前開き 丸襟 ○えんじ色のボウタイ</p>
ジャンパーコート	<p>○スカーブルー色 ○右脇ポケット 左脇スナップ止め ○前後各二本のボックスプリーツ ○肩開きなし ベルト不要 ○胸章(売店購入)</p>
帽子	<p>○スカーブルー色 ○六枚はぎ 鳩目かがり ○紐リボン 蝶むすび ※ゴムが切れたりゆるんだりしたら付け替えておく</p>
その他	<p>○紺・白・黒ソックス(ワンポイントのついていない無地のもの) ○白色の運動靴 ○白色の上履き</p>



くるぶし
ソックス
は不可

冬	
ブラウス	<p>○白色 手首まで 丸襟 ○えんじ色のボウタイ</p>
ジャンパーコート	<p>○紺色 前後各二本のプリーツ ○肩開きなし ベルト不要</p>
上着	<p>○紺色 ○袖(ダブル)カフス巾5cm ○ボタン(同色のもの くるまない)</p>
帽子	<p>○紺色 ○六枚はぎ 鳩目かがり ○紐リボン 蝶むすび ※ゴムが切れたりゆるんだりしたら付け替えておく</p>
その他	<p>○紺・白・黒ソックス(ワンポイントのついていない無地のもの) ○白色の運動靴 ○白色の上履き</p>





(3) 備考

- ① マフラーは着用しない。手袋は身につけて良いが、校舎内でははずすこと。
- ② カイロは持ってこないこと
- ③ 防寒着を着用する場合は、フードのついていないもので、黒・茶・紺系のものを準備すること。
- ④ 頭髮について「小学生らしい髪型であること」
 【男子】前髪は眉毛が隠れない長さにする。えりや耳にかからない長さにする。
 【女子】前髪は眉毛が隠れない長さにする。後ろ髪が肩にかかるようであれば編むかヘアピン・ゴム(紺・茶・黒色)で結ぶこと。
- ⑤ **身につけるものには記名を必ずしておくこと。**